

# Detailkatalog

Umweltfreundliche Bauprodukte  
aus nachwachsenden Rohstoffen



## INHALT

Anschlussdetails  
Passivhaus  
Massivholzsystem  
Mauerwerk  
Fachwerk  
Sanierung

  
**STEICO**  
natürlich bauen & wohnen

**Hinweise zur Nutzung:**

Der Konstruktionskatalog ist als pdf-Datei aufbereitet.

Das Inhaltsverzeichnis ist mit Lesezeichen versehen.

Durch Anklicken des Lesezeichens gelangt man zum entsprechenden Konstruktionsdetail.  
Um wieder vom Konstruktionsdetail in das Inhaltsverzeichnis zu gelangen, klickt man oben auf das Lesezeichen „Inhaltsverzeichnis“.

Die Seiten können als gesamter Katalog oder aber auch einzeln ausgedruckt werden.

**CAD – Datenaustausch:**

Die Details wurden mit dem CAD-Programm Dietrichs-Plancad (.plf) gezeichnet.  
Entsprechende Dateien sind auf Anfrage auch als DXF verfügbar.

# Inhaltsverzeichnis STEICO Konstruktionsdetails - WDVS

## A Anschlussdetails

A-1 WAND		Seite
A-1- 1- 1- 1	<u>Sockel, Keller beheizt</u>	9
A-1- 1- 1- 2	<u>Sockel, Keller beheizt</u>	10
A-1- 1- 2	<u>Sockel, Keller nicht beheizt</u>	11
A-1- 1- 3	<u>Sockel, Holzfassade</u>	12
A-1- 1- 4	<u>Sockel, ebenerdiger Austritt</u>	13
A-1- 1- 5	<u>Sockel, erhöhter Eintritt (spritzwasserfrei)</u>	14
A-1- 1- 6	<u>Sockel mit Flexschlämme</u>	15
A-1- 1- 7	<u>Sockel mit Perimeterdämmung</u>	16
A-1- 1- 8	<u>Sockel, Terrassenanschluss</u>	17
A-1- 2- 1- 1	<u>Außenwandaußenecke</u>	18
A-1- 2- 1- 2	<u>Außenwandaußenecke, Montageöffnung</u>	19
A-1- 2- 2- 1	<u>Außenwandinnenecke, Dehnungsfuge</u>	20
A-1- 2- 2- 2	<u>Außenwandinnenecke, bauwerksbed. Dehnungsfuge</u>	21
A-1- 2- 2- 3	<u>Außenwandinnenecke, Fugendicht</u>	22
A-1- 2- 2- 4	<u>Außenwandinnenecke, Eckstoss</u>	23
A-1- 2- 2- 5	<u>Außenwandinnenecke, Dehnungsfuge, mit LVL</u>	24
A-1- 2- 3- 1	<u>Außenwandfläche Dehnungsfuge</u>	25
A-1- 2- 3- 2	<u>Außenwandfläche Längsstoss</u>	26
A-1- 2- 6- 4	<u>Diagonalarmierung (Gebäudeöffnung)</u>	27
A-1- 3- 1	<u>Balkonaustritt</u>	28
A-1- 4- 1	<u>Fensteranschluss seitlich</u>	29
A-1- 4- 2	<u>Fensteranschluss seitlich mit Laibungsplatte</u>	30
A-1- 4- 3	<u>Fensteranschluss seitlich mit Steinfensterbank</u>	31
A-1- 4- 4	<u>Fensteranschluss oben mit Überstand</u>	32
A-1- 4- 5	<u>Fensteranschluss unten mit Alu-Fensterbank</u>	33
A-1- 4- 6	<u>Fensteranschluss unten mit Steinfensterbank</u>	34
A-1- 4- 7	<u>Fensteranschluss seitlich, mit LVL</u>	35
A-1- 4- 8	<u>Fensteranschluss oben mit Überstand, mit LVL</u>	36
A-1- 4- 9	<u>Fensteranschluss unten mit Alu-Fensterbank, mit LVL</u>	37
A-1- 5- 1	<u>Fensteranschluss mit Rollladenführung überdeckt</u>	38
A-1- 5- 2	<u>Fensteranschluss mit Rollladenführung nicht überdeckt</u>	39
A-1- 5- 3	<u>Fensteranschluss mit Rollladenführung aufgeclipst</u>	40
A-1- 5- 4	<u>Fensteranschluss mit Rollladenkastenaufsatz</u>	41
A-1- 5- 5	<u>Fensteranschluss mit sichtbaren Sicherheitsrollladen</u>	42
A-1- 5- 6	<u>Fensteranschluss mit Vorbaurollladen</u>	43
A-1- 5- 7	<u>Fensteranschluss mit Raffstore (1)</u>	44
A-1- 5- 8	<u>Fensteranschluss mit Raffstore (2)</u>	45
A-1- 5- 9	<u>Fensteranschluss mit Rollladenführung, Laibungsplatte</u>	46
A-1- 5- 10	<u>Fensteranschluss mit Vorbaurollladen, mit LVL</u>	47

## Inhaltsverzeichnis STEICO Konstruktionsdetails - WDVS

### A-2 Decke

A-2- 1- 1	<u>Geschossdeckenanschluss, Plattenstoß, Balkenlage (1)</u>	48
A-2- 1- 2	<u>Geschossdeckenanschluss, Plattenstoß, Balkenlage (2)</u>	49
A-2- 1- 3	<u>Geschossdeckenanschluss Holz- / Putzfassade</u>	50
A-2- 1- 4	<u>Geschossdeckenanschluss Holz- / Putzfassade (therm)</u>	51
A-2- 1- 5	<u>Geschossdeckenanschluss Holz- / Putzfassade (therm im Auflager)</u>	52
A-2- 1- 6	<u>Geschossdeckenanschluss zwischengehängte Balkenlage</u>	53

### A-3 Dach

A-3- 1- 1	<u>Traufe mit Stellbrett</u>	54
A-3- 1- 2	<u>Traufe ohne Stellbrett</u>	55
A-3- 1- 3	<u>Traufe mit 60 cm Dachüberstand</u>	56
A-3- 3- 1	<u>Pultdachabschluss hinterlüftet</u>	57
A-3- 3- 2	<u>Pultdachabschluss nicht hinterlüftet (1)</u>	58
A-3- 3- 3	<u>Pultdachabschluss nicht hinterlüftet (2)</u>	59
A-3- 4- 1	<u>Gaubenwange, aufgehende Wand (1)</u>	60
A-3- 4- 2	<u>Gaubenwange, aufgehende Wand (2)</u>	61

## PH Passivhaus

### PH-1 Wand

PH-1- 1- 1	<u>Sockel mit Kriechkeller</u>	62
PH-1- 2- 1	<u>Außenwandaußenecke Passivhaus</u>	63

### PH-2 Decke

### PH-3 Dach

PH-3- 1- 1	<u>Traufe mit starker Konterlattung</u>	64
PH-3- 1- 2	<u>Traufe mit auskragender Holzwerkstoffplatte</u>	65
PH-3- 1- 3	<u>Traufe mit auskragenden Trägern</u>	66
PH-3- 1- 4	<u>Traufe mit Kantholz</u>	67
PH-3- 2- 1	<u>Ortgang (1)</u>	68
PH-3- 2- 2	<u>Ortgang (2)</u>	69
PH-3- 2- 3	<u>Ortgang ohne Flugsparren</u>	70
PH-3- 2- 4	<u>Ortgang mit Flugsparren</u>	71

# Inhaltsverzeichnis STEICO Konstruktionsdetails - WDVS

## Massivholzsystem

### MH-1 WAND

MH-1- 1- 1	<u>Sockel, erhöhter Eintritt (spritzwasserfrei)</u>	72
MH-1- 1- 2	<u>Sockel mit Flexschlämme</u>	73
MH-1- 1- 3	<u>Sockel Terrasse</u>	74
MH-1- 1- 4	<u>Sockel mit Perimeterdämmung</u>	75
MH-1- 1- 5	<u>Sockel, ebenerdiger Austritt</u>	76

MH-1- 4- 1	<u>Fensteranschluss seitlich</u>	77
------------	----------------------------------	----

### MH-2 Decke

MH-2- 1- 1	<u>Geschossdeckenanschluss Balkenlage + Stelhölzer</u>	78
MH-2- 1- 2	<u>Geschossdeckenanschluss Massivholzsystem</u>	79

### MH-3 DACH

MH-3- 1- 1	<u>Traufe mit Aufschiebling und Sichtbalken</u>	80
------------	---	----

## MW Mauerwerk

### MW-1 WAND

MW-1- 1- 1	<u>Sockel, spritzwasserfrei</u>	81
MW-1- 1- 2	<u>Sockel, spritzwasserfrei (verschiedene Mauerwerksbreiten)</u>	82
MW-1- 1- 3	<u>Sockel, Flexschlämme</u>	83
MW-1- 1- 4	<u>Sockel, Flexschlämme (therm)</u>	84
MW-1- 1- 5	<u>Sockel mit Perimeterdämmung</u>	85
MW-1- 1- 6	<u>Sockel mit Perimeterdämmung</u>	86

MW-1- 2- 1	<u>Altbau, Dehnungsfuge (1)</u>	87
MW-1- 2- 2	<u>Altbau, Dehnungsfuge (2)</u>	88
MW-1- 2- 2- 1	<u>Außenwandaußenecke</u>	89
MW-1- 2- 2- 2	<u>Außenwandinnenecke, Dehnungsfuge</u>	90
MW-1- 2- 3	<u>Altbau, Fugendichtband (1)</u>	91
MW-1- 2- 4	<u>Altbau, Fugendichtband (2)</u>	92

MW-1- 4- 1	<u>Fensteranschluss seitlich</u>	93
MW-1- 4- 2	<u>Fensteranschluss seitlich mit Laibungsplatte</u>	94
MW-1- 4- 3	<u>Fensteranschluss oben mit Platte</u>	95
MW-1- 4- 4	<u>Fensteranschluss unten mit Alu-Fensterbank</u>	96
MW-1- 4- 5	<u>Fensteranschluss Bestand seitlich</u>	97

## Inhaltsverzeichnis STEICO Konstruktionsdetails - WDVS

### MW-2 Decke

### MW-3 DACH

MW-3- 1- 1	<u>Traufe bei Pfettendach (Sanierung) (1)</u>	98
MW-3- 1- 2	<u>Traufe bei Pfettendach (Sanierung) (2)</u>	99
MW-3- 1- 3	<u>Traufe bei Sparrendach + Gesims (Sanierung) (1)</u>	100
MW-3- 1- 4	<u>Traufe bei Sparrendach + Gesims (Sanierung) (2)</u>	101
MW-3- 1- 5	<u>Traufe bei Sparrendach + Sparrenkopf (Sanierung) (1)</u>	102
MW-3- 1- 6	<u>Traufe bei Sparrendach + Sparrenkopf (Sanierung) (2)</u>	103
MW-3- 1- 7	<u>Traufe bei Pfettendach (Sanierung mit halbiertem Stegträger)</u>	104
MW-3- 2- 1	<u>Ortgang (Dachsanierung) (1)</u>	105
MW-3- 2- 2	<u>Ortgang (Dachsanierung) (2)</u>	106
MW-3- 2- 3	<u>Ortgang, vorher-nachher (Sanierung)</u>	107
MW-3- 2- 4	<u>Ortgang mit Flugsparren, vorher-nachher (1) (San.)</u>	108
MW-3- 2- 5	<u>Ortgang mit Flugsparren, vorher-nachher (2) (San.)</u>	109

### FW Fachwerk

### FW-1 WAND

FW-1- 1- 1	<u>Fachwerk aufgesetzt (Vertikalschnitt 1)</u>	110
FW-1- 1- 2	<u>Fachwerk aufgesetzt (Vertikalschnitt 2)</u>	111
FW-1- 1- 3	<u>Fachwerk aufgesetzt (Vertikalschnitt 3)</u>	112

### SH Sanierung hochgedämmte Gebäudehülle

### SH-1 WAND

SH-1- 1- 1	<u>Sockel, spritzwasserfrei (STEICOWall)</u>	113
SH-1- 4- 1	<u>Fensteranschluss Bestand seitlich (STEICOWall)</u>	114
SH-1- 4- 2	<u>Fensteranschluss unten mit Alu-Fensterbank (STEICOWall)</u>	115
SH-1- 7- 1	<u>Ansicht, hochgedämmt (STEICOWall)</u>	116

# Inhaltsverzeichnis STEICO Konstruktionsdetails - WDVS

## allgemeine Anschlüsse

### A Anschlussdetails

#### A-1 WAND

a-1- 2- 5- 1	<u>T-Stoss Innen- an Außenwand</u>	117
a-1- 2- 5- 2	<u>T-Stoss Innen- an Außenwand VH</u>	118

#### A-2 Decke

a-2- 1- 1	<u>Geschossdeckenanschluss sichtbar, schmale Randbohle (1)</u>	119
a-2- 1- 2	<u>Geschossdeckenanschluss sichtbar, schmale Randbohle (2)</u>	120
a-2- 1- 3	<u>Geschossdeckenanschluss sichtbar, schmale Randbohle (3)</u>	121
a-2- 1- 4	<u>Geschossdeckenanschluss (3.1)</u>	122

#### A-3 Dach

a-3- 5- 1	<u>Dachflächenfenster, Aufsparrendämmsystem</u>	123
a-3- 5- 2	<u>Befestigung mit Doppelgewindeschrauben, Aufsparrendämmsystem</u>	124
a-3- 5- 3	<u>Befestigung mit Einfachgewindeschrauben, Aufsparrendämmsystem</u>	125
a-3- 5- 4	<u>Träger, nicht tragend, verschraubt, Aufsparrendämmsystem</u>	126
a-3- 5- 5	<u>Kehle, Aufsparrendämmsystem</u>	127
a-3- 6- 1	<u>First, Sparrendach mit Verbindungsmittel</u>	128
a-3- 6- 2	<u>First, Verbindungsmittel</u>	129
a-3- 6- 3	<u>First, Aufdoppelung</u>	130

### PH Passivhaus

#### PH-1Wand

ph-1- 1- 1	<u>Sockel ohne Keller</u>	131
ph-1- 2- 1	<u>Außenwandaußenecke Universal-Wandaufbau</u>	132

#### PH-2 Decke

ph-2- 1- 1	<u>Geschossdecke durchgehende Außenwand</u>	133
ph-2- 1- 2	<u>Geschossbalkendecke sichtbar</u>	134

#### PH-3 Dach

ph-3- 6- 1	<u>First, Elementbau</u>	135
ph-3- 6- 2	<u>First, Ausfachung (konventionell)</u>	136
ph-3- 6- 3	<u>First, Ausfachung (Elementbau)</u>	137

## Inhaltsverzeichnis STEICO Konstruktionsdetails - WDVS

### **b Befestigung**

#### **b-1 WAND**

b-1- 7- 1	Klammerbild 1.300 x 590	138
b-1- 7- 2	Klammerbild 2.600 x 1.250	139
b-1- 7- 3	<u>Anordnung für Tellerbefestiger</u>	140
b-1- 7- 4	<u>Anordnung für Tellerbefestiger, an Träger befestigt</u>	141

<b>ZEICHENERKLÄRUNG1</b>	142
--------------------------	-----

<b>ZEICHENERKLÄRUNG2</b>	143
--------------------------	-----

<b>AUFSCHLÜSSELUNG DER DETAILNUMMERN</b>	144
--	-----

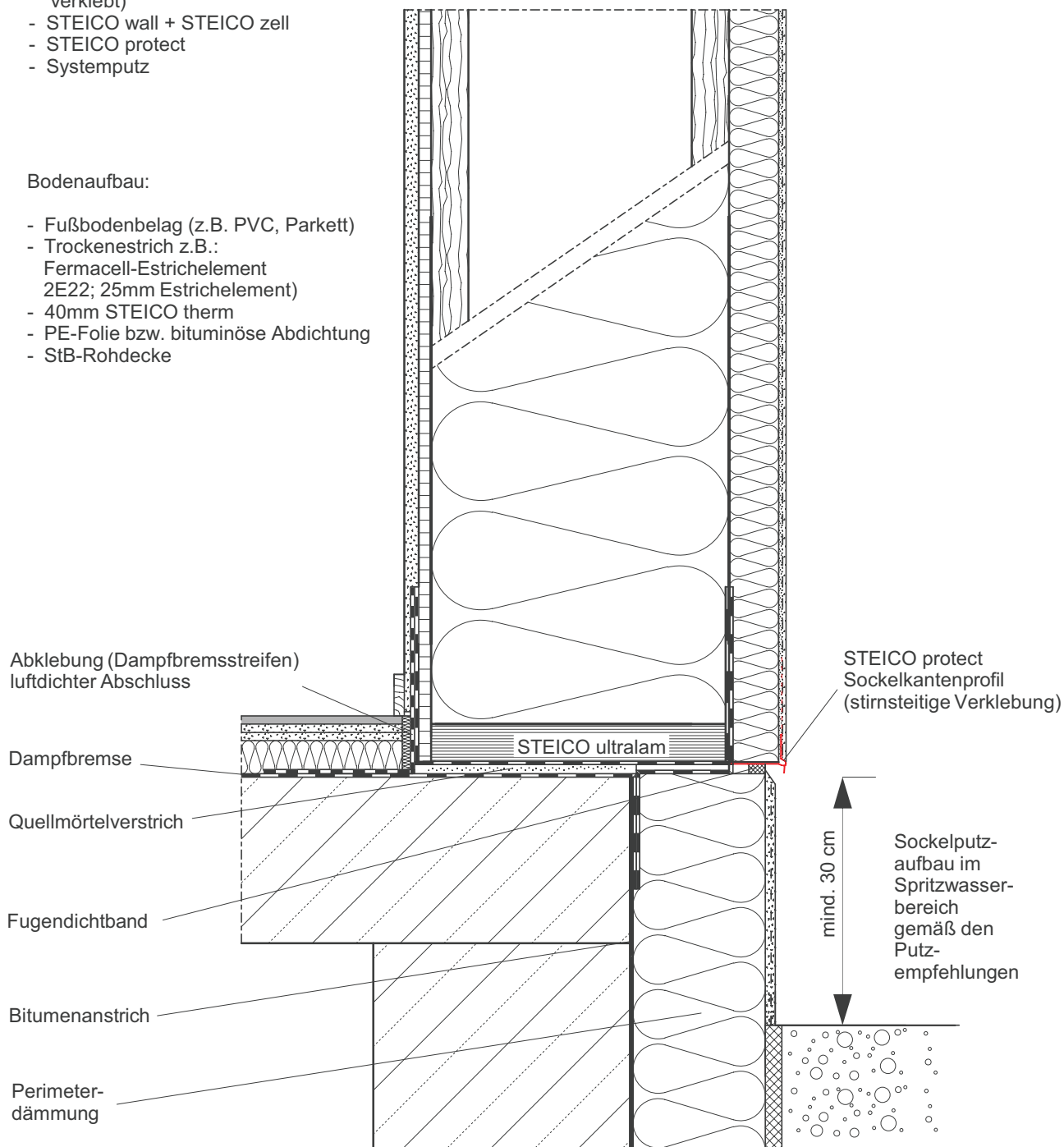


#### Wandaufbau:

- GKB-Platte
- Holzwerkstoffplatte (OSB)  
(im Anschlussbereich luftdicht  
verklebt)
- STEICO wall + STEICO zell
- STEICO protect
- Systemputz

#### Bodenaufbau:

- Fußbodenbelag (z.B. PVC, Parkett)
- Trockenestrich z.B.:  
Fermacell-Estrichelement  
2E22; 25mm Estrichelement)
- 40mm STEICO therm
- PE-Folie bzw. bituminöse Abdichtung
- StB-Rohdecke



Ausführung gemäß Statik

#### Sockel, Keller beheizt

Detail Nr.: A-1-1-1-1

letzter Stand: 30-09-2009

Maßstab:

1 : 7,5

STEICO Aktiengesellschaft

**STEICO**  
natürlich bauen & wohnen

Technik  
Hans-Riedl-Strasse 21  
DE-85622 Feldkirchen

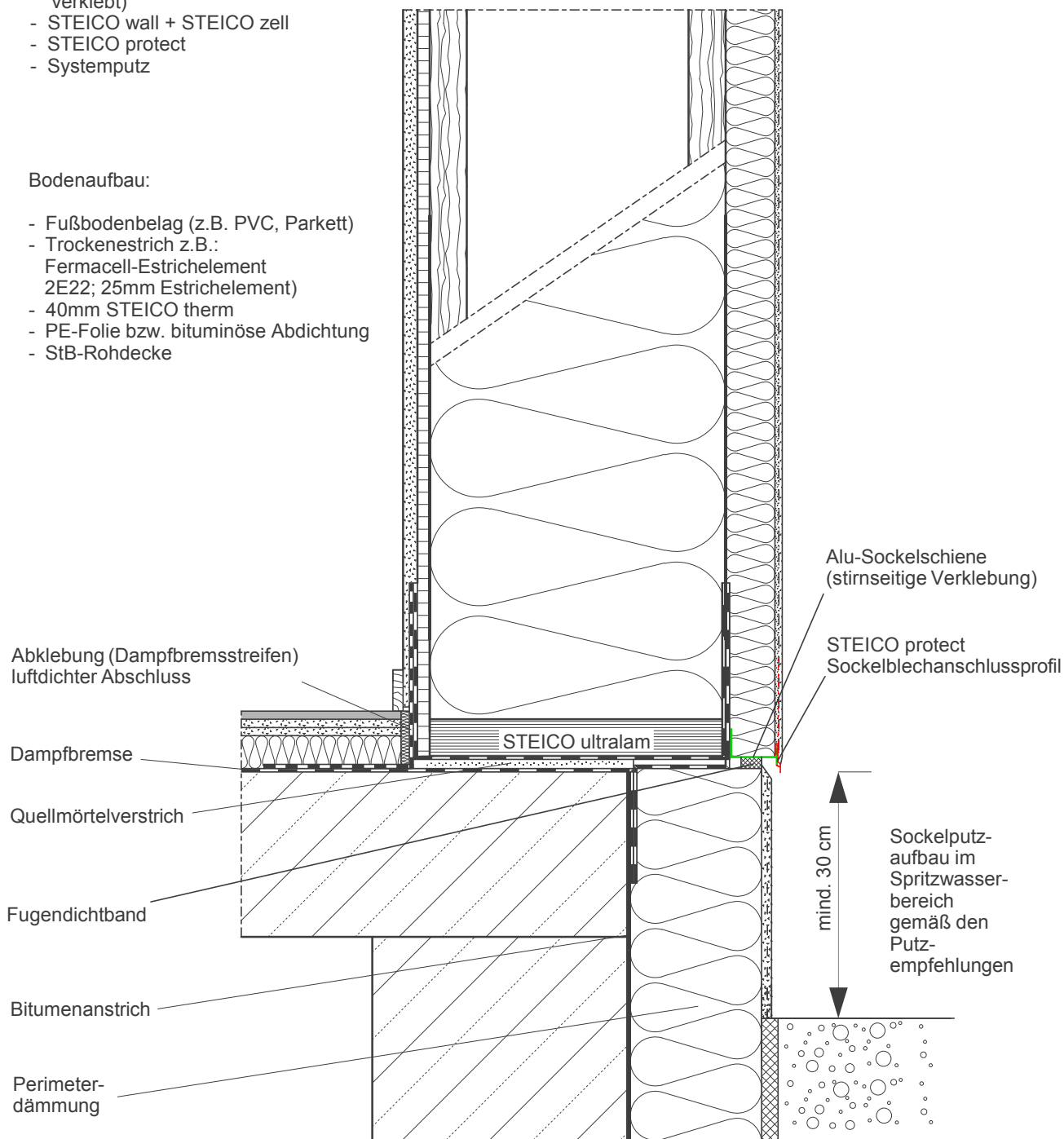
Tel. +49 (0) 89 99 15 51 -0  
Fax +49 (0) 89 99 15 51 - 97  
Internet : www.steico.com

#### Wandaufbau:

- GKB-Platte
- Holzwerkstoffplatte (OSB)  
(im Anschlussbereich luftdicht  
verklebt)
- STEICO wall + STEICO zell
- STEICO protect
- Systemputz

#### Bodenaufbau:

- Fußbodenbelag (z.B. PVC, Parkett)
- Trockenestrich z.B.:  
Fermacell-Estrichelement  
2E22; 25mm Estrichelement)
- 40mm STEICO therm
- PE-Folie bzw. bituminöse Abdichtung
- StB-Rohdecke



Ausführung gemäß Statik

#### Sockel, Keller beheizt (mit Sockelblechanschlussprofil)

Detail Nr.: A-1-1-1-2

letzter Stand: 30-09-2009

Maßstab:

1 : 7,5

#### STEICO Aktiengesellschaft

**STEICO**  
natürlich bauen & wohnen

Technik  
Hans-Riedl-Strasse 21  
DE-85622 Feldkirchen

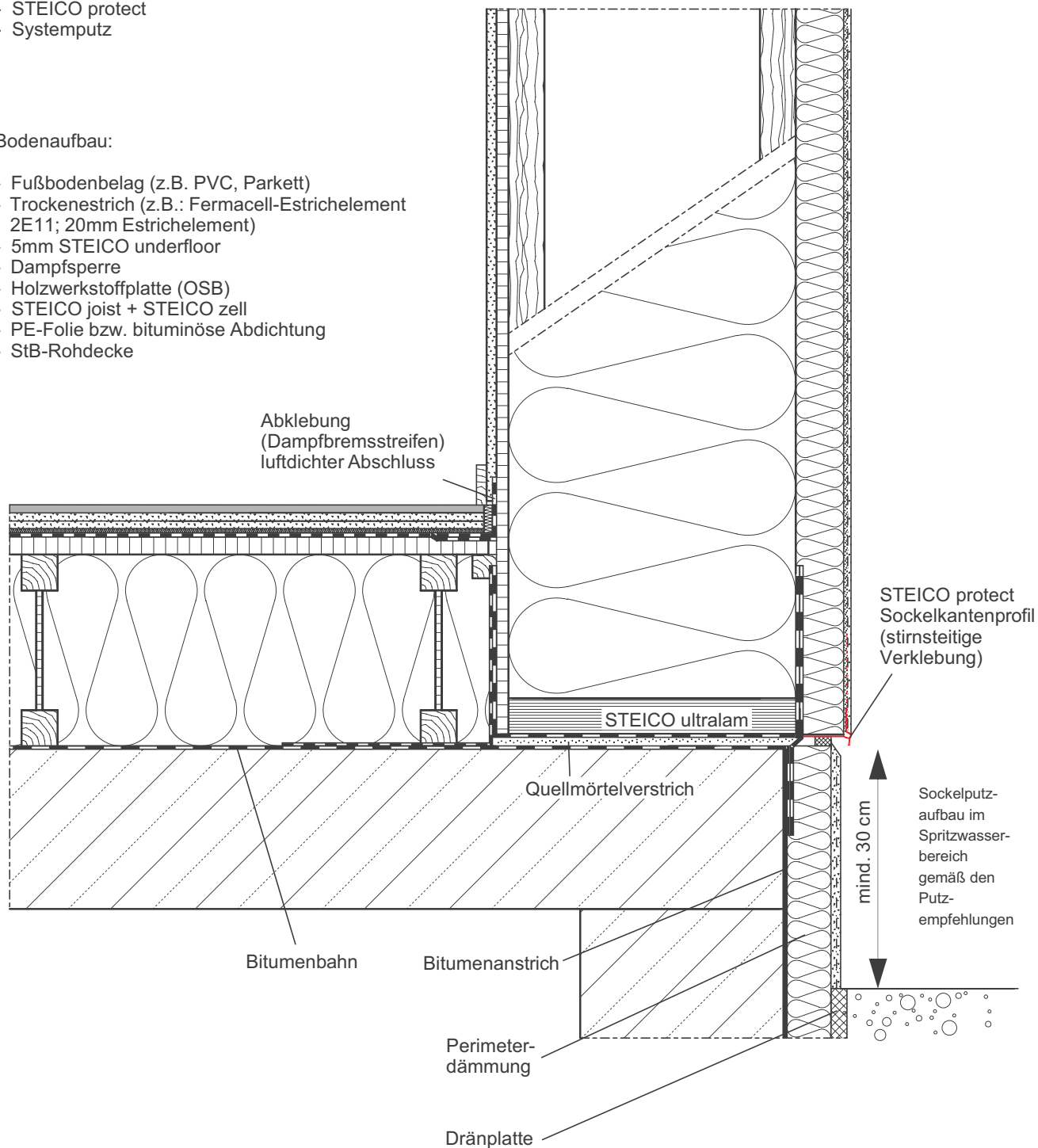
Tel. +49 (0) 89 99 15 51 -0  
Fax +49 (0) 89 99 15 51 - 97  
Internet : www.steico.com

#### Wandaufbau:

- GKB-Platte
- Holzwerkstoffplatte (OSB)  
(im Anschlussbereich luftdicht  
verklebt)
- STEICO wall + STEICO zell
- STEICO protect
- Systemputz

#### Bodenaufbau:

- Fußbodenbelag (z.B. PVC, Parkett)
- Trockenestrich (z.B.: Fermacell-Estrichelement  
2E11; 20mm Estrichelement)
- 5mm STEICO underfloor
- Dampfsperre
- Holzwerkstoffplatte (OSB)
- STEICO joist + STEICO zell
- PE-Folie bzw. bituminöse Abdichtung
- StB-Rohdecke



Ausführung gemäß Statik

Sockel, Keller nicht beheizt

Detail Nr.:

A-1-1-2

letzter Stand:

30-09-2009

Maßstab:

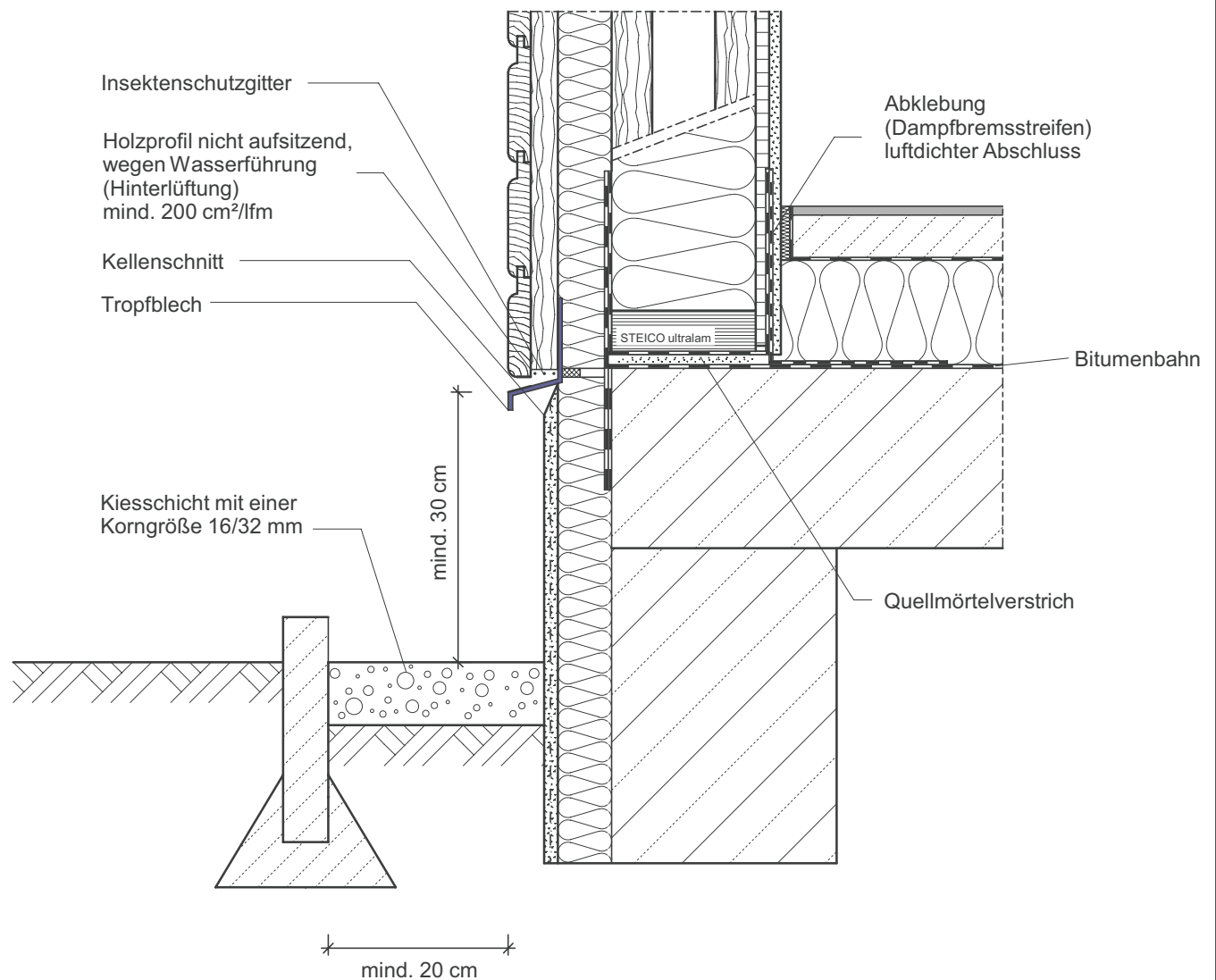
1 : 7,5

STEICO Aktiengesellschaft

**STEICO**  
natürlich bauen & wohnen

Technik  
Hans-Riedl-Strasse 21  
DE-85622 Feldkirchen

Tel. +49 (0) 89 99 15 51 -0  
Fax +49 (0) 89 99 15 51 - 97  
Internet : www.steico.com



Sockel, Holzfassade

Detail Nr.: A-1-1-3

letzter Stand: 30-09-2009

Maßstab:

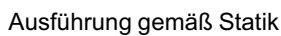
1 : 7,5

STEICO Aktiengesellschaft

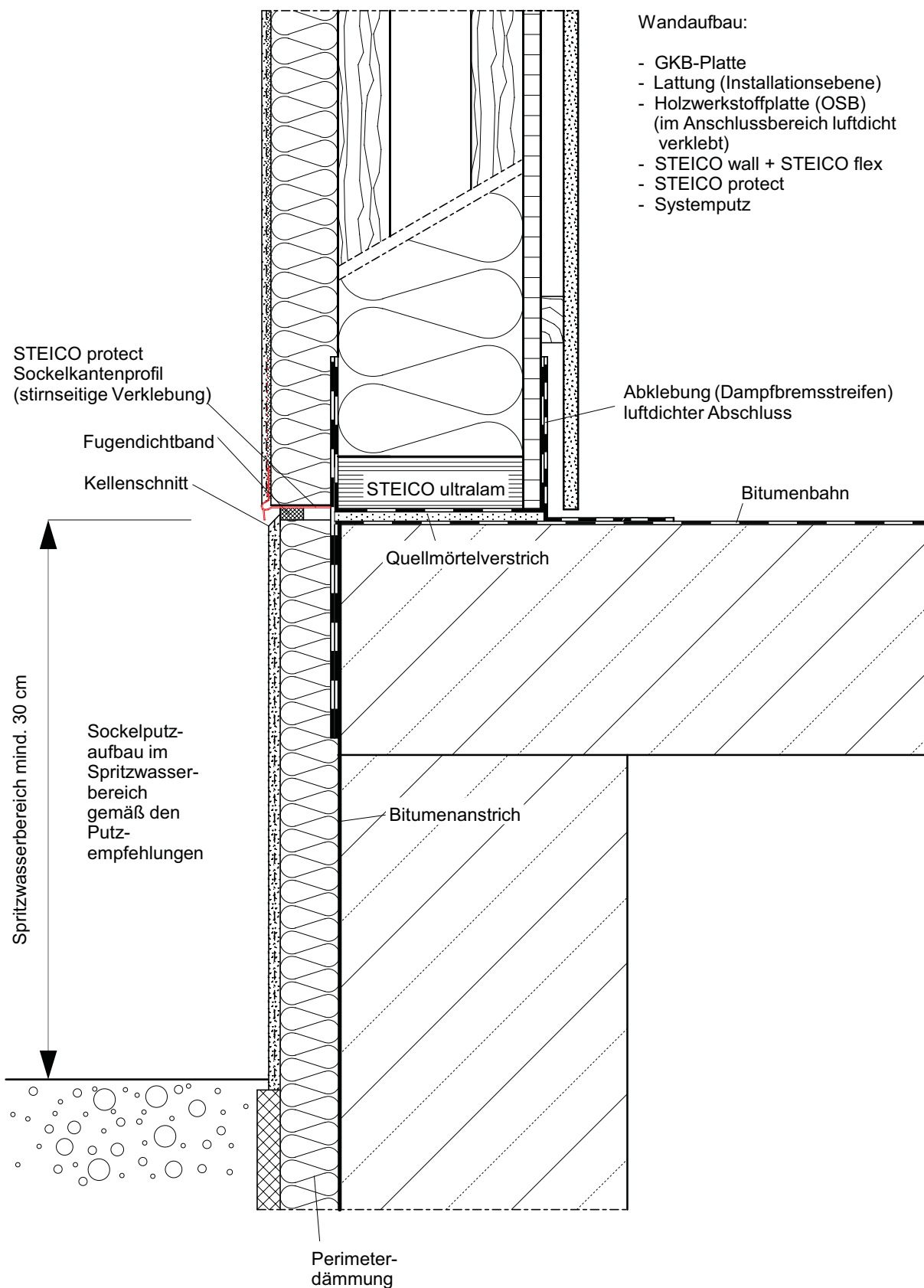
**STEICO**  
natürlich bauen & wohnen

Technik  
Hans-Riedl-Strasse 21  
DE-85622 Feldkirchen

Tel. +49 (0) 89 99 15 51 - 0  
Fax +49 (0) 89 99 15 51 - 97  
Internet : www.steico.com



Tel. +49 (0) 89 99 15 51 -0  
Fax +49 (0) 89 99 15 51 - 97  
Internet : [www.steico.com](http://www.steico.com)



Ausführung gemäß Statik

# Sockel, erhöhter Eintritt (spritzwasserfrei)

Detail Nr.: A-1-1-5

letzter Stand: 30-09-2009

Maßstab:

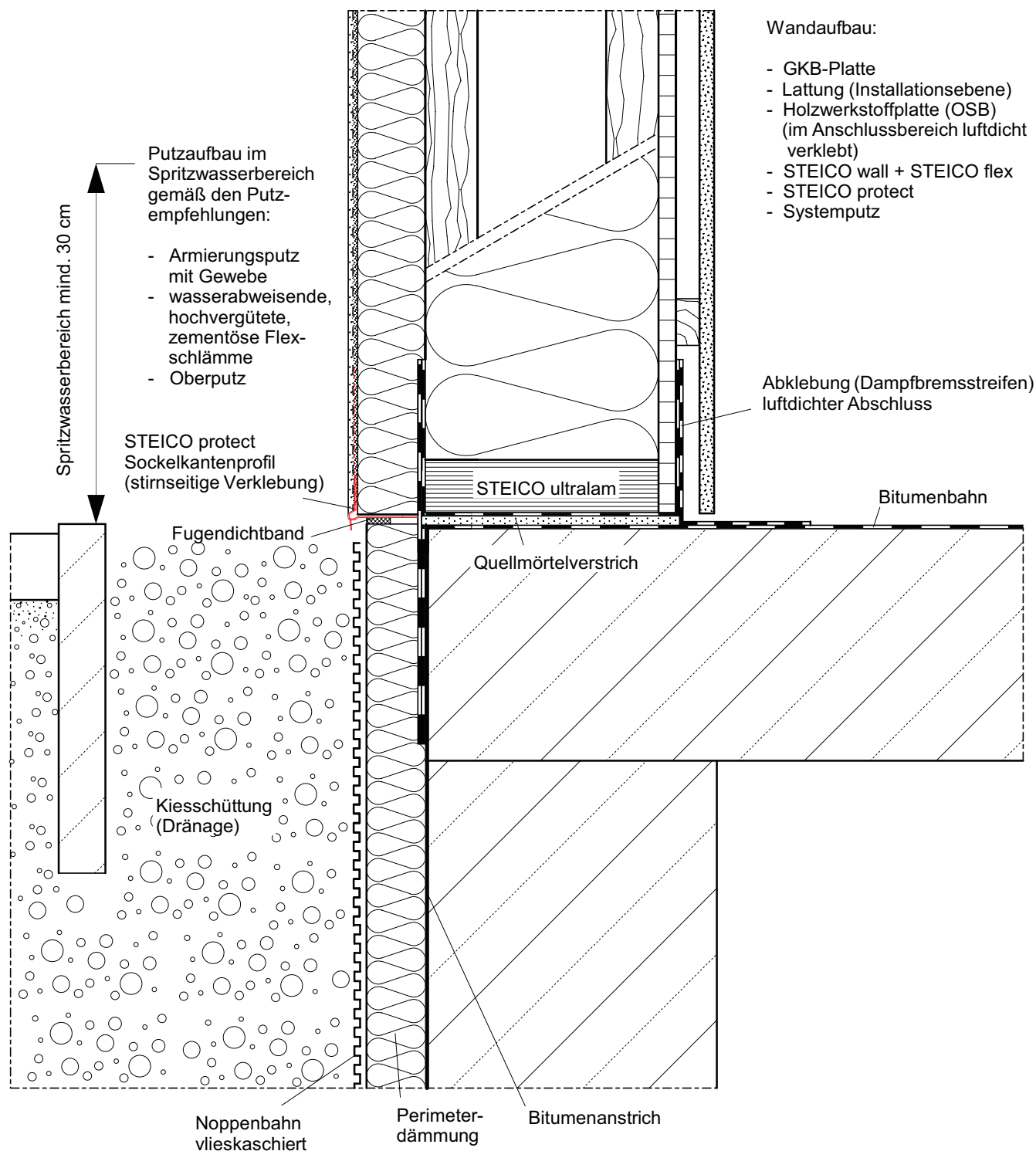
1 : 5

STEICO Aktiengesellschaft

**STEICO**  
natürlich bauen & wohnen

Technik  
Hans-Riedl-Strasse 21  
DE-85622 Feldkirchen

Tel. +49 (0) 89 99 15 51 -0  
Fax +49 (0) 89 99 15 51 - 97  
Internet : www.steico.com



Ausführung gemäß Statik

## Sockel mit Flexschlämme

Detail Nr.: A-1-1-6

letzter Stand: 30-09-2009

Maßstab:

1 : 5

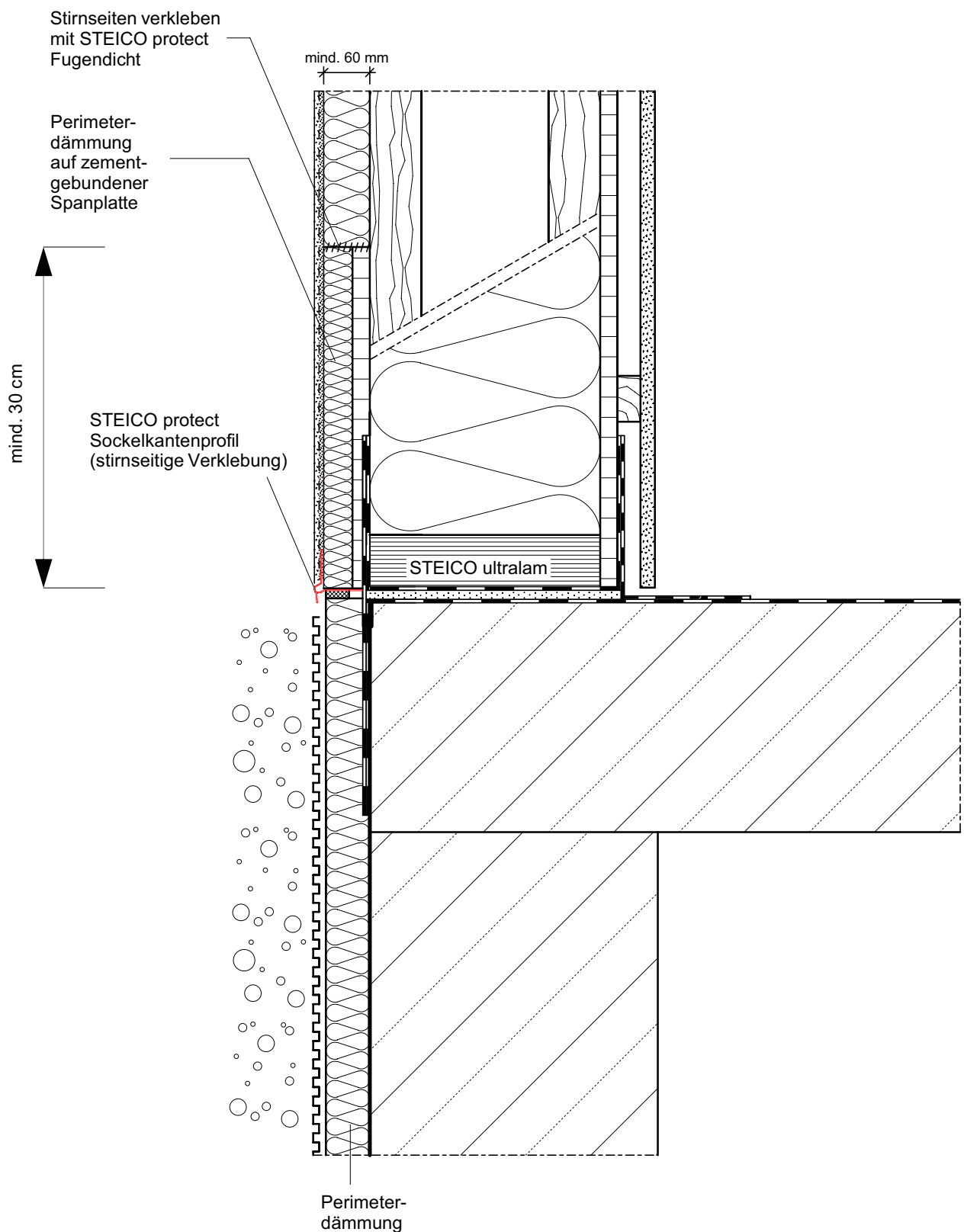
STEICO Aktiengesellschaft

**STEICO**  
natürlich bauen & wohnen

Technik  
Hans-Riedl-Strasse 21  
DE-85622 Feldkirchen

Tel. +49 (0) 89 99 15 51 - 0  
Fax +49 (0) 89 99 15 51 - 97  
Internet : www.steico.com





## Sockel mit Perimeterdämmung

Detail Nr.: A-1-1-7

letzter Stand: 30-09-2009

Maßstab:

1 : 5

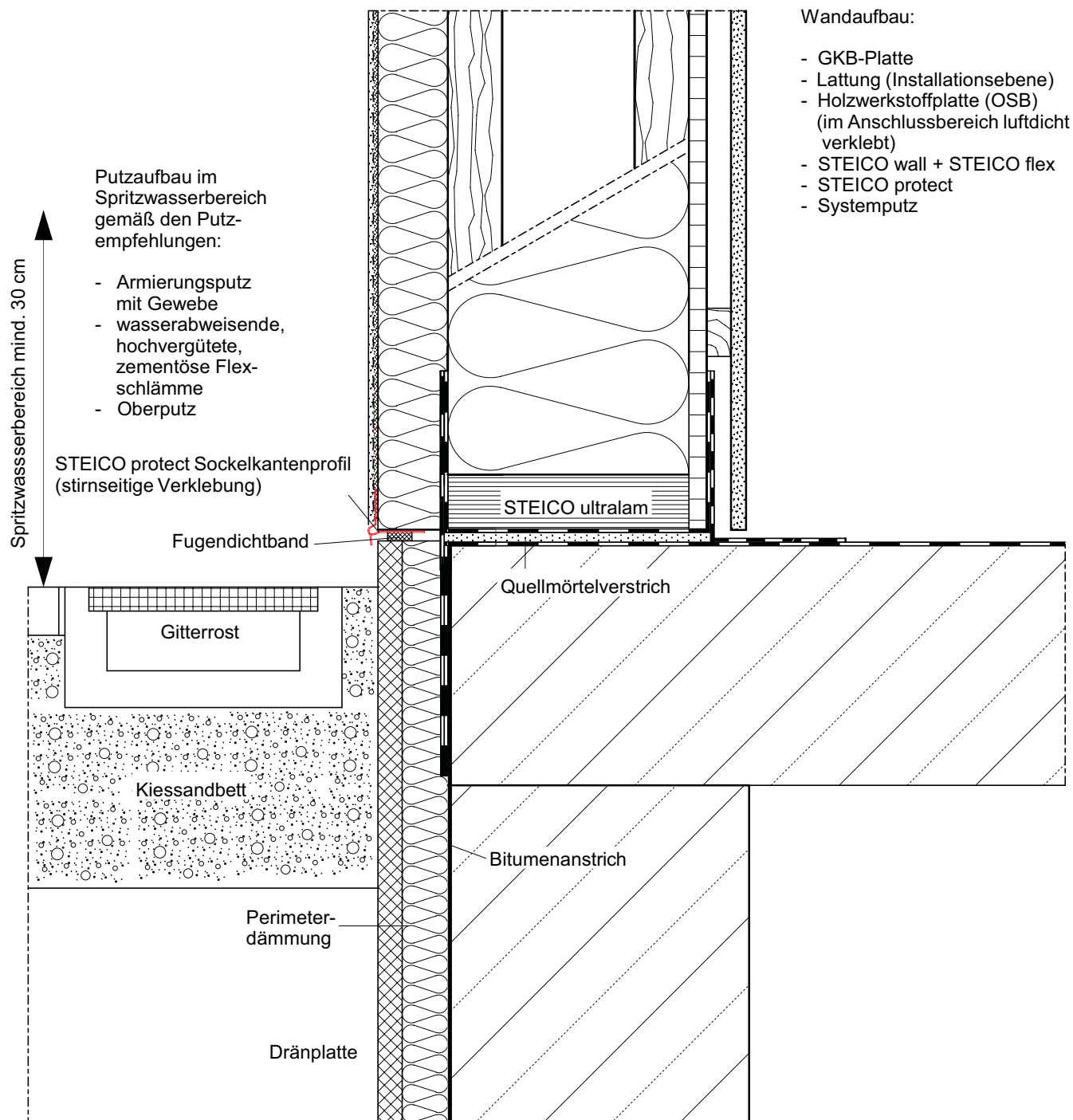
STEICO Aktiengesellschaft

**STEICO**  
natürlich bauen & wohnen

Technik  
Hans-Riedl-Strasse 21  
DE-85622 Feldkirchen

Tel. +49 (0) 89 99 15 51 -0  
Fax +49 (0) 89 99 15 51 - 97  
Internet : www.steico.com





Ausführung gemäß Statik

## Sockel, Terrassenanschluss

Detail Nr.:

A-1-1-8

letzter Stand:

30-09-2009

Maßstab:

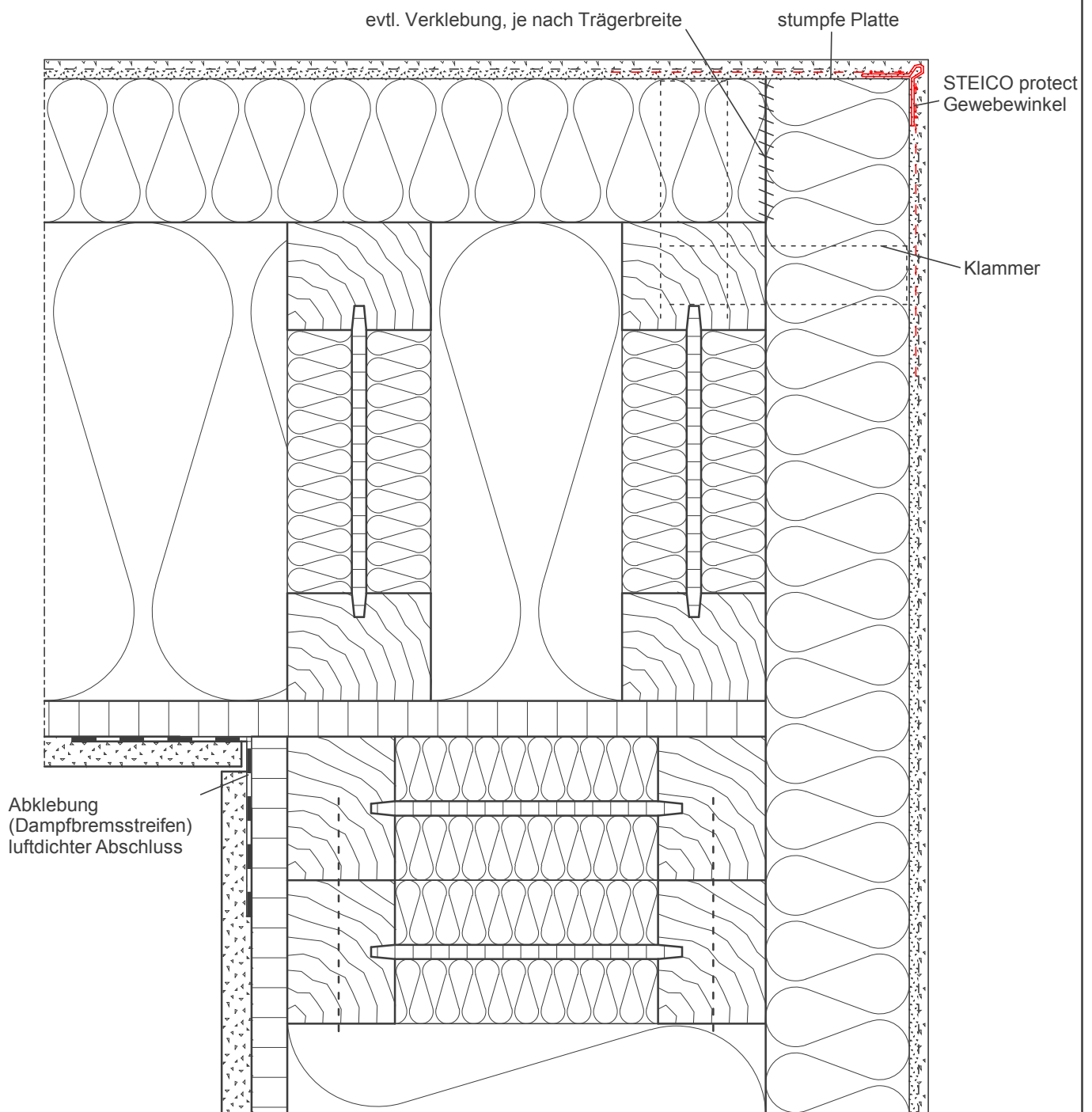
1 : 5

STEICO Aktiengesellschaft

**STEICO**  
natürlich bauen & wohnen

Technik  
Hans-Riedl-Strasse 21  
DE-85622 Feldkirchen

Tel. +49 (0) 89 99 15 51 - 0  
Fax +49 (0) 89 99 15 51 - 97  
Internet : www.steico.com



Wandaufbau:

- GKB-Platte
- Holzwerkstoffplatte (OSB)  
(im Anschlussbereich luftdicht  
verklebt)
- STEICO wall + STEICO flex
- STEICO protect
- Systemputz

Ausführung gemäß Statik

## Außenwandaußenecke

Detail Nr.:

A-1-2-1-1

letzter Stand:

03-12-2007

Maßstab:

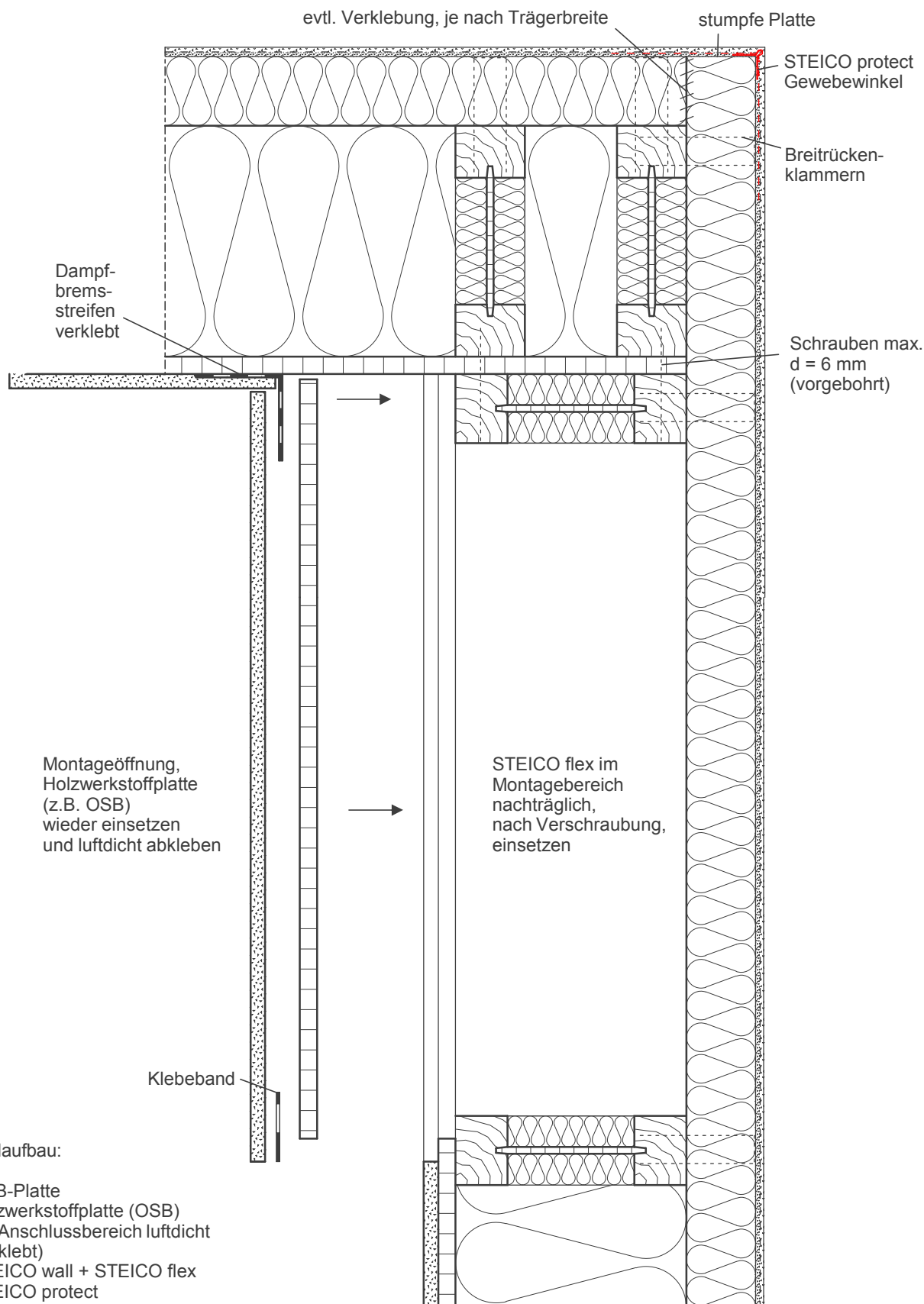
1 : 2,5

STEICO Aktiengesellschaft

**STEICO**  
natürlich bauen & wohnen

Technik  
Hans-Riedl-Strasse 21  
DE-85622 Feldkirchen

Tel. +49 (0) 89 99 15 51 - 0  
Fax +49 (0) 89 99 15 51 - 97  
Internet : www.steico.com



Ausführung gemäß Statik

# Außenwandaußenecke, Montageöffnung

Detail Nr.: A-1-2-1-2

letzter Stand: 03-12-2007

Maßstab:

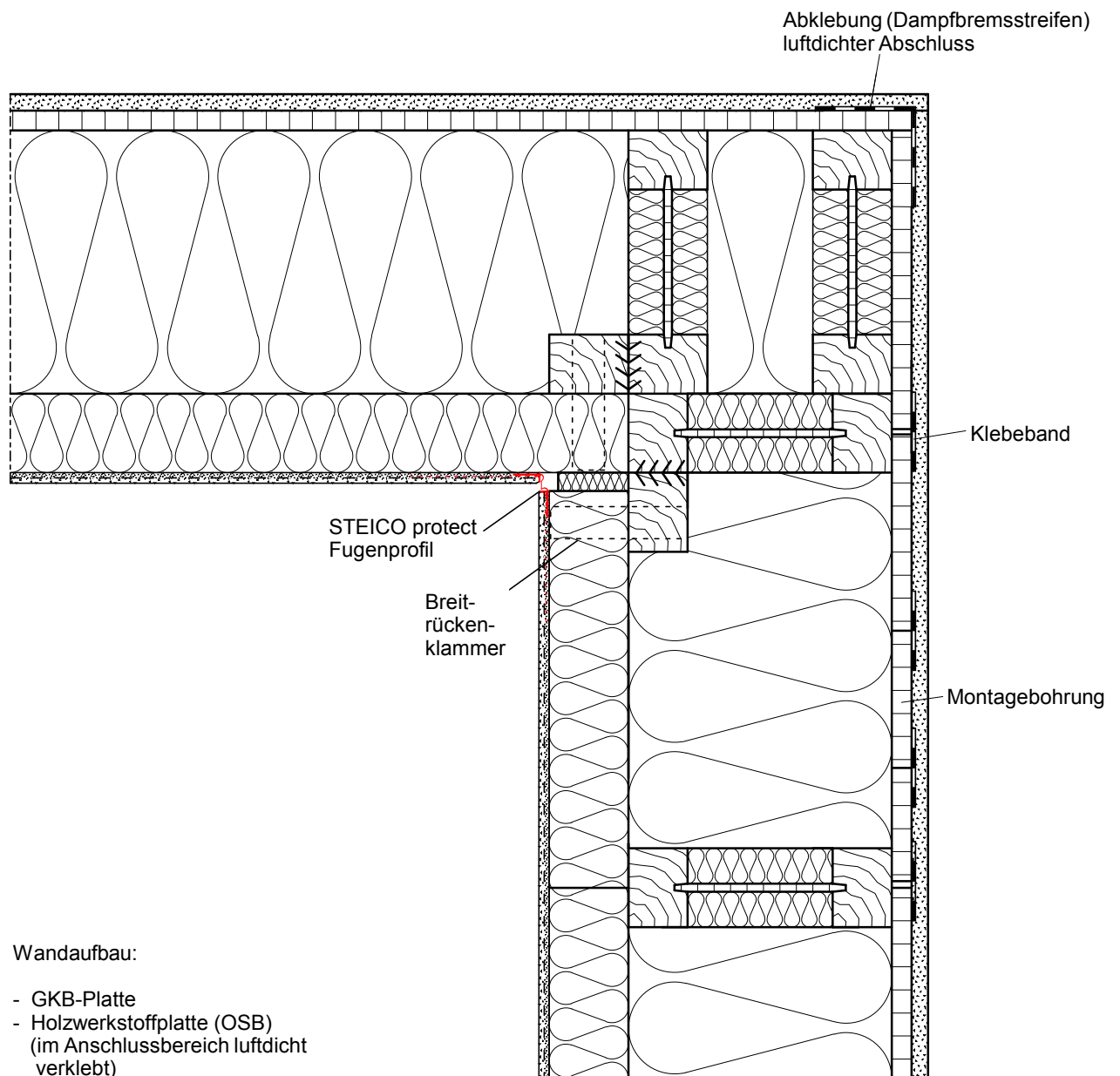
1 : 5

STEICO Aktiengesellschaft

**STEICO**  
natürlich bauen & wohnen

Technik  
Hans-Riedl-Strasse 21  
DE-85622 Feldkirchen

Tel. +49 (0) 89 99 15 51 -0  
Fax +49 (0) 89 99 15 51 - 97  
Internet : www.steico.com



Wandaufbau:

- GKB-Platte
- Holzwerkstoffplatte (OSB)  
(im Anschlussbereich luftdicht  
verklebt)
- STEICO wall + STEICO flex
- STEICO protect
- Systemputz

Ausführung gemäß Statik

## Außenwandinnenecke, Dehnungsfuge

Detail Nr.: A-1-2-2-1

letzter Stand: 03-12-2007

Maßstab:

1 : 5

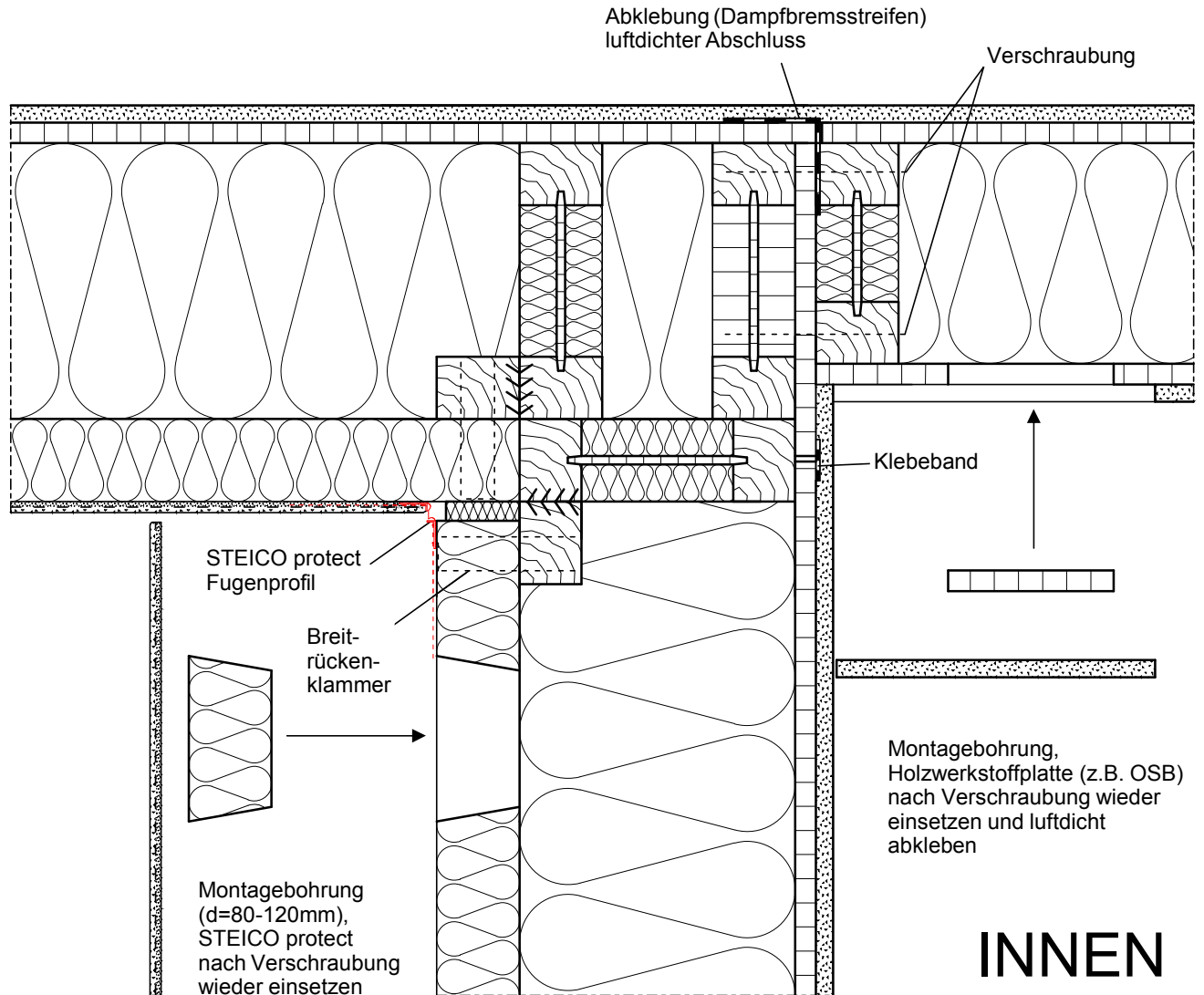
**STEICO Aktiengesellschaft**

**STEICO**  
natürlich bauen & wohnen

Technik  
Hans-Riedl-Strasse 21  
DE-85622 Feldkirchen

Tel. +49 (0) 89 99 15 51 - 0  
Fax +49 (0) 89 99 15 51 - 97  
Internet : [www.steico.com](http://www.steico.com)

# INNEN




# INNEN

# AUßEN

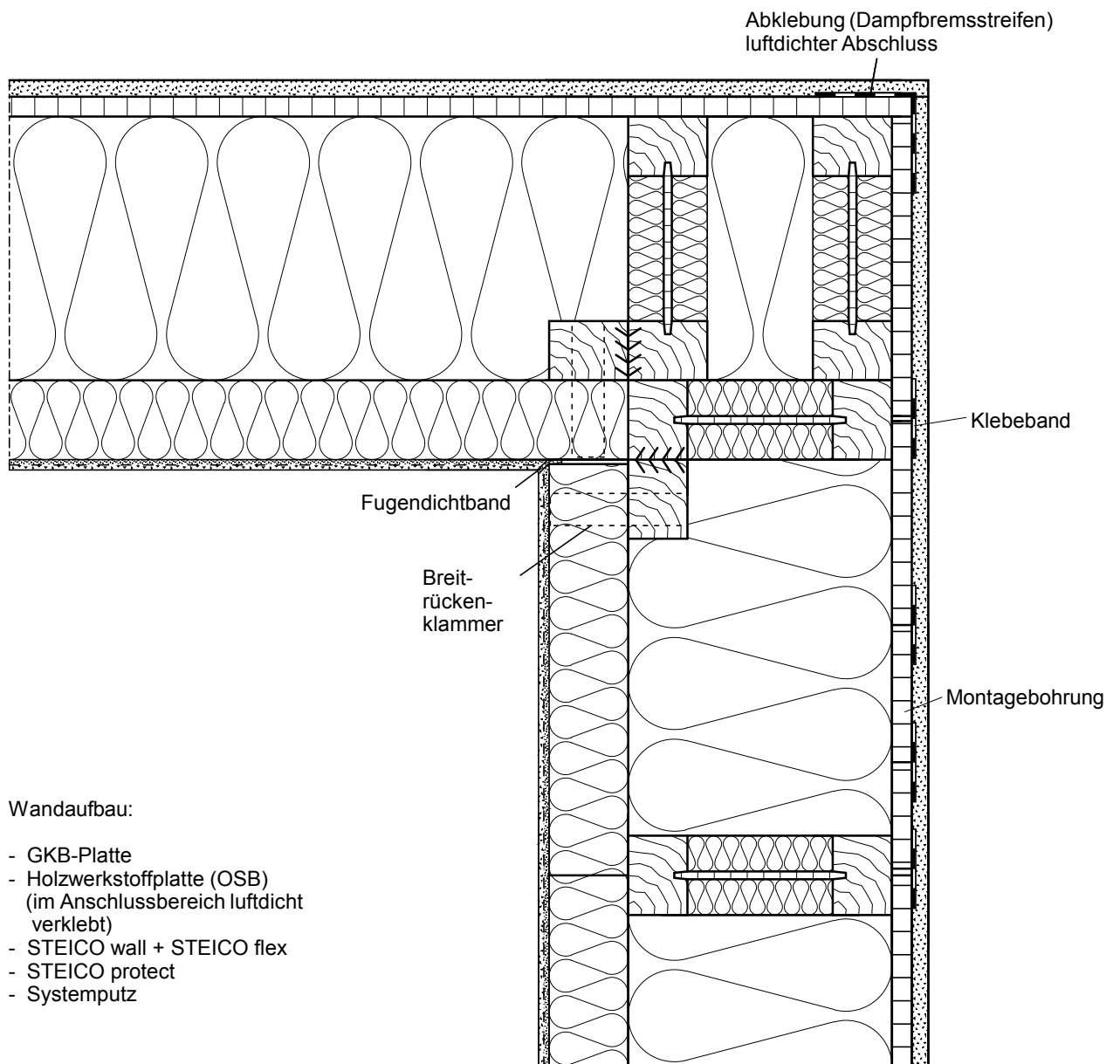
Wandaufbau:

- GKB-Platte
- Holzwerkstoffplatte (OSB)  
(im Anschlussbereich luftdicht  
verklebt)
- STEICO wall + STEICO flex
- STEICO protect
- Systemputz

Ausführung gemäß Statik

Außenwandinnenecke, bauwerksbedingte Dehnungsfuge + Montageöffnung				STEICO Aktiengesellschaft	
Detail Nr.:	A-1-2-2-2				<small>Technik Hans-Riedl-Strasse 21 DE-85622 Feldkirchen</small>
letzter Stand:	11-12-2007	Maßstab:	1 : 5		

Tel. +49 (0) 89 99 15 51 - 0  
Fax +49 (0) 89 99 15 51 - 97  
Internet : [www.steico.com](http://www.steico.com)



Ausführung gemäß Statik

## Außenwandinnenecke, Fugendicht

Detail Nr.: A-1-2-2-3

letzter Stand: 03-12-2007

Maßstab:

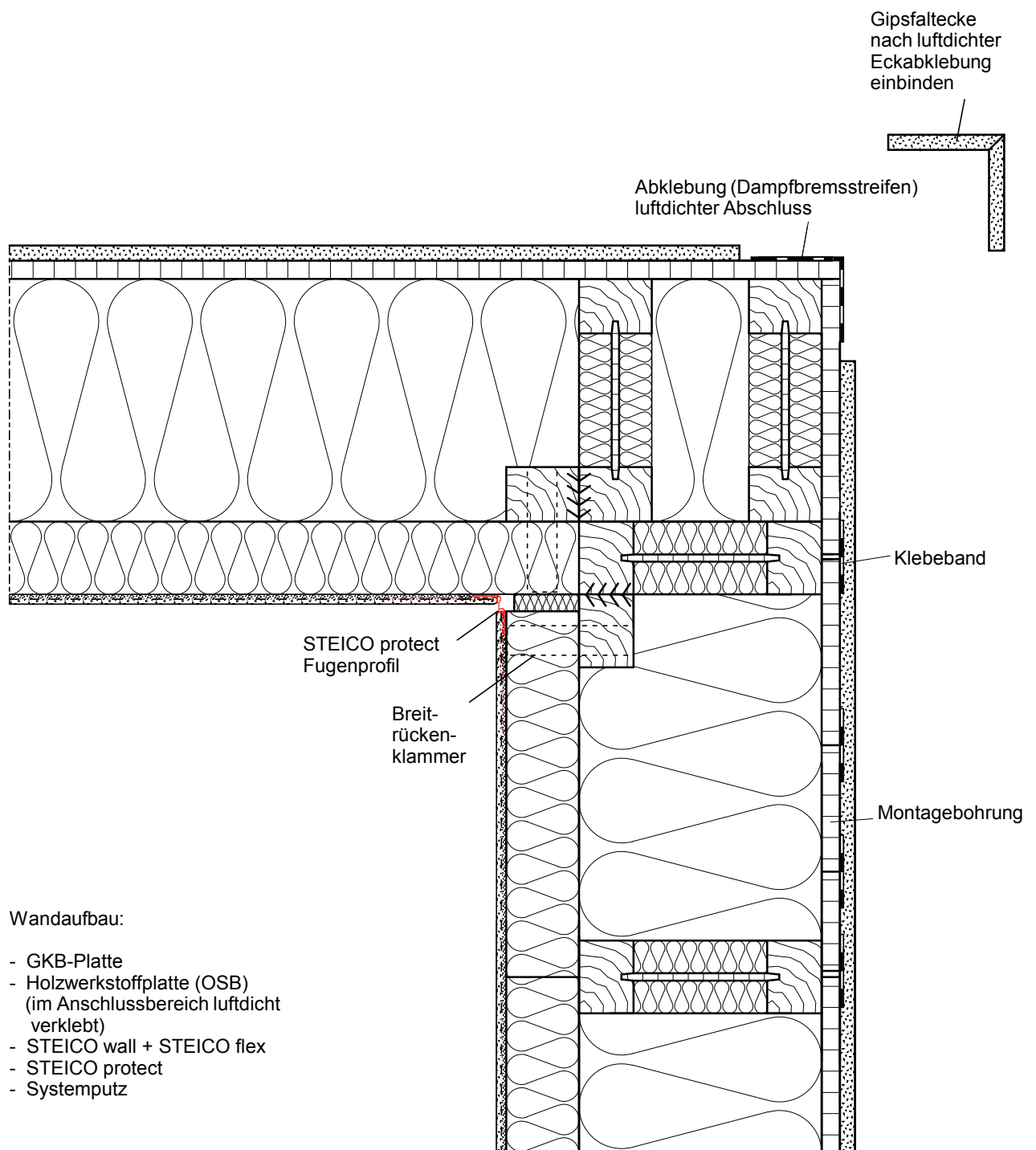
1 : 5

STEICO Aktiengesellschaft

**STEICO**  
natürlich bauen & wohnen

Technik  
Hans-Riedl-Strasse 21  
DE-85622 Feldkirchen

Tel. +49 (0) 89 99 15 51 - 0  
Fax +49 (0) 89 99 15 51 - 97  
Internet : www.steico.com



Ausführung gemäß Statik

## Außenwandinnenecke, Eckstoss

Detail Nr.: A-1-2-2-4

letzter Stand: 03-12-2007

Maßstab:

1 : 5

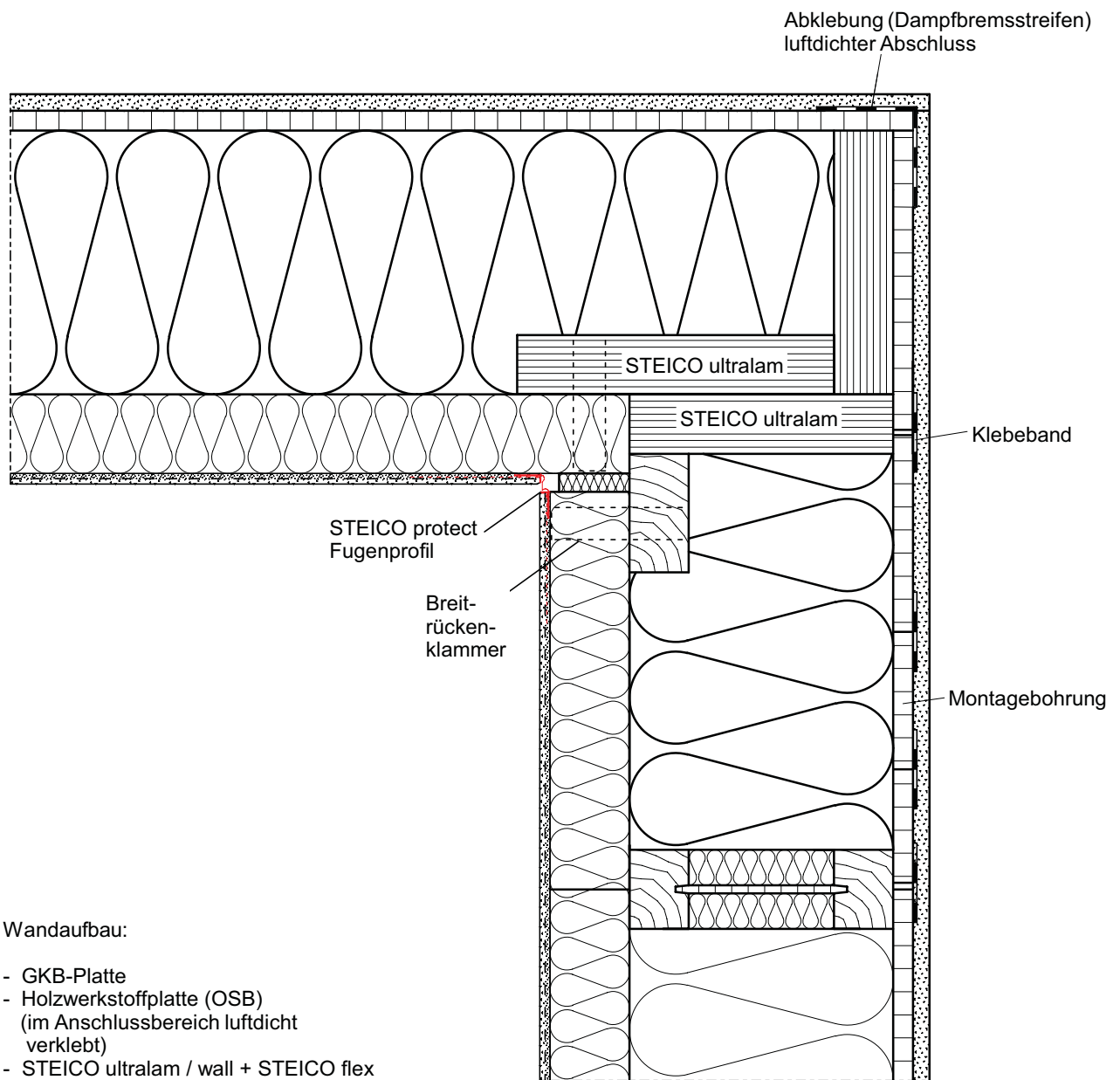
STEICO Aktiengesellschaft

**STEICO**  
natürlich bauen & wohnen

Technik  
Hans-Riedl-Strasse 21  
DE-85622 Feldkirchen

Tel. +49 (0) 89 99 15 51 - 0  
Fax +49 (0) 89 99 15 51 - 97  
Internet : www.steico.com





Wandaufbau:

- GKB-Platte
- Holzwerkstoffplatte (OSB)  
(im Anschlussbereich luftdicht  
verklebt)
- STEICO ultralam / wall + STEICO flex
- STEICO protect
- Systemputz

Ausführung gemäß Statik

Außenwandinnenecke, Dehnungsfuge, mit LVL

Detail Nr.: A-1-2-2-5

letzter Stand: 22-09-2009

Maßstab:

1 : 5

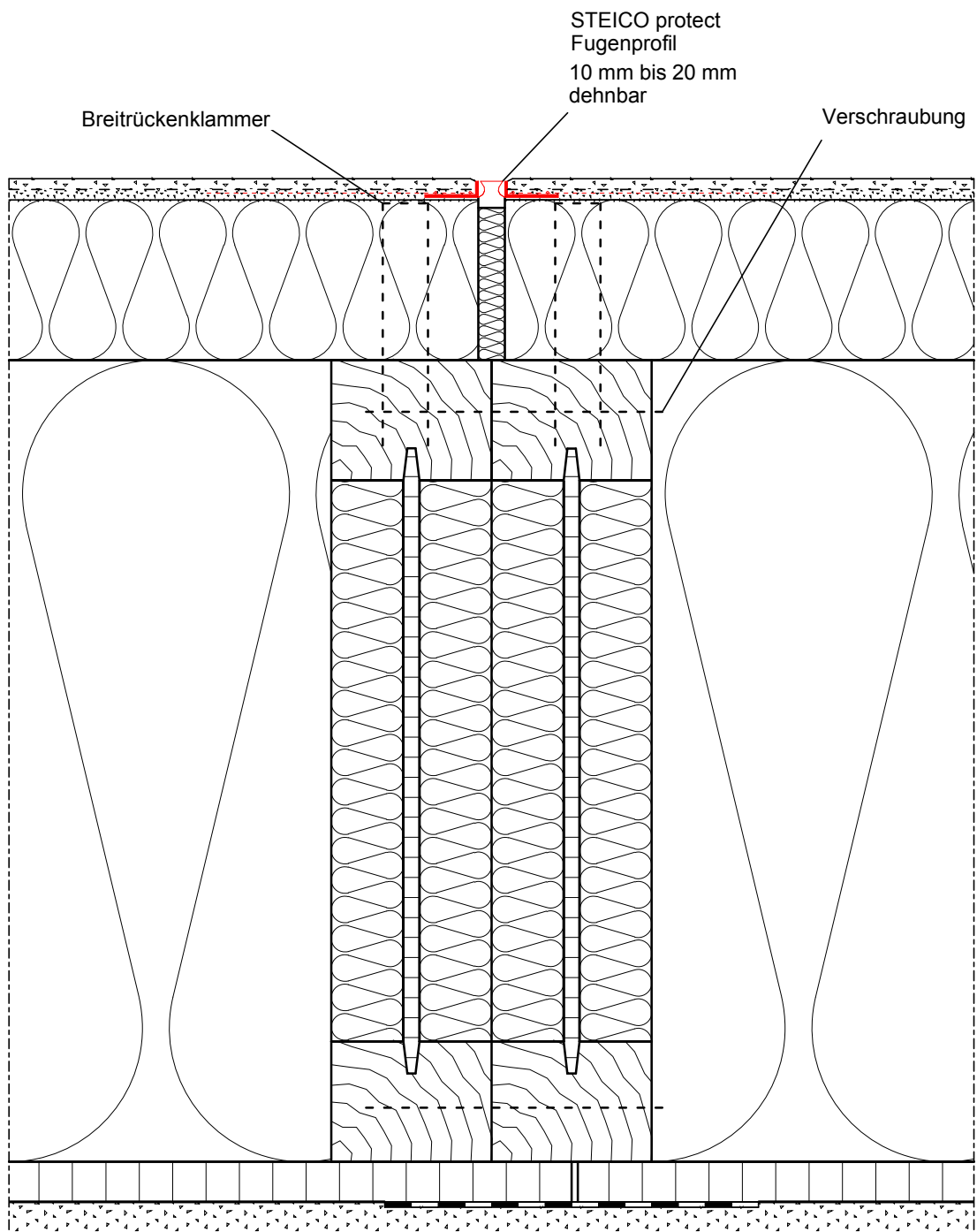
STEICO Aktiengesellschaft

**STEICO**  
natürlich bauen & wohnen

Technik  
Hans-Riedl-Strasse 21  
DE-85622 Feldkirchen

Tel. +49 (0) 89 99 15 51 -0  
Fax +49 (0) 89 99 15 51 - 97  
Internet : www.steico.com





Ausführung gemäß Statik

## Außenwandfläche Dehnungsfuge

Detail Nr.: A-1-2-3-1

letzter Stand: 04-10-2007

Maßstab:

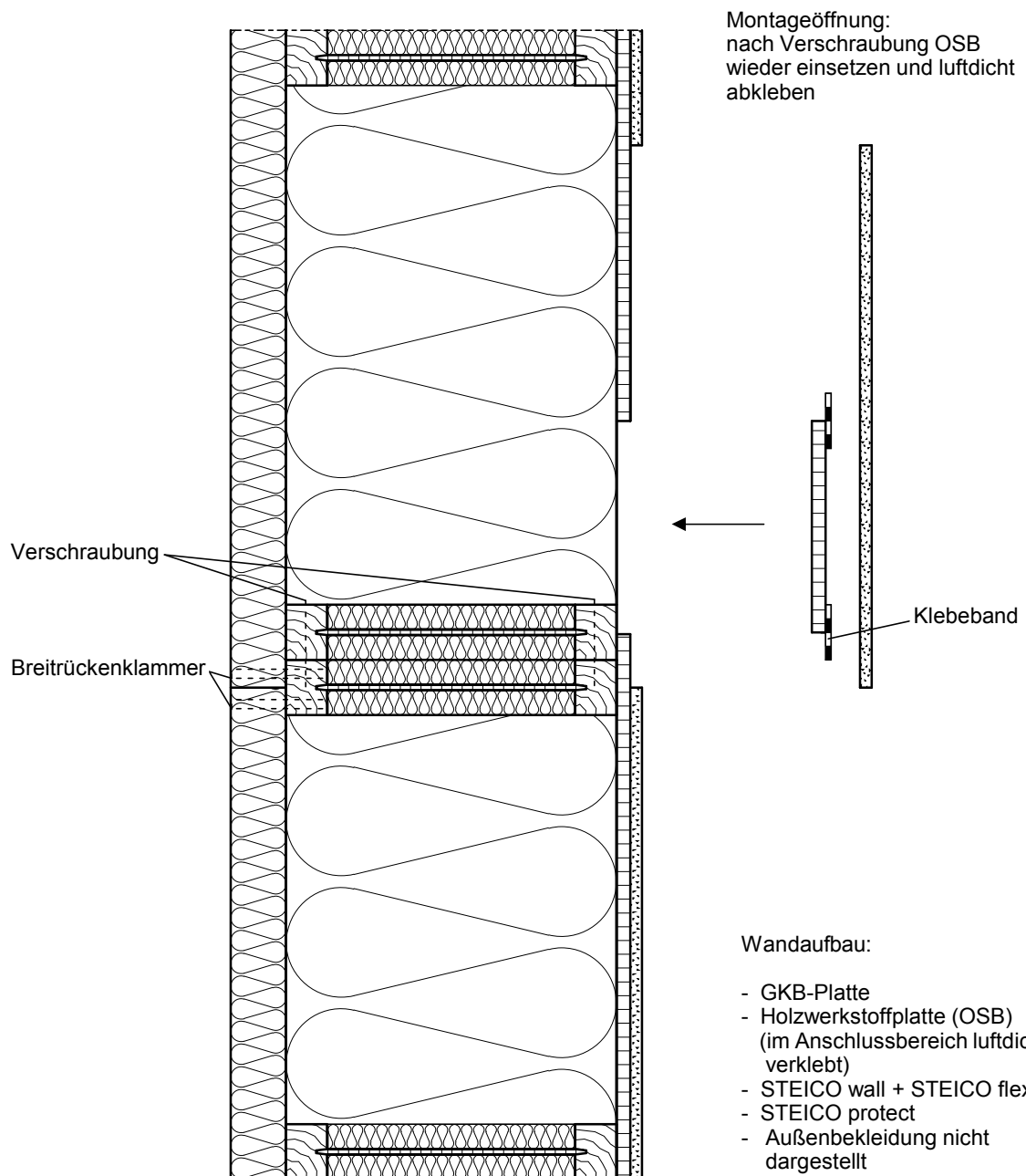
1 : 2,5

STEICO Aktiengesellschaft

**STEICO**  
natürlich bauen & wohnen

Technik  
Hans-Riedl-Strasse 21  
DE-85622 Feldkirchen

Tel. +49 (0) 89 99 15 51 - 0  
Fax +49 (0) 89 99 15 51 - 97  
Internet : www.steico.com



Ausführung gemäß Statik

## Außenwandfläche Längsstoss

Detail Nr.: A-1-2-3-2

letzter Stand: 29-11-2007

Maßstab:

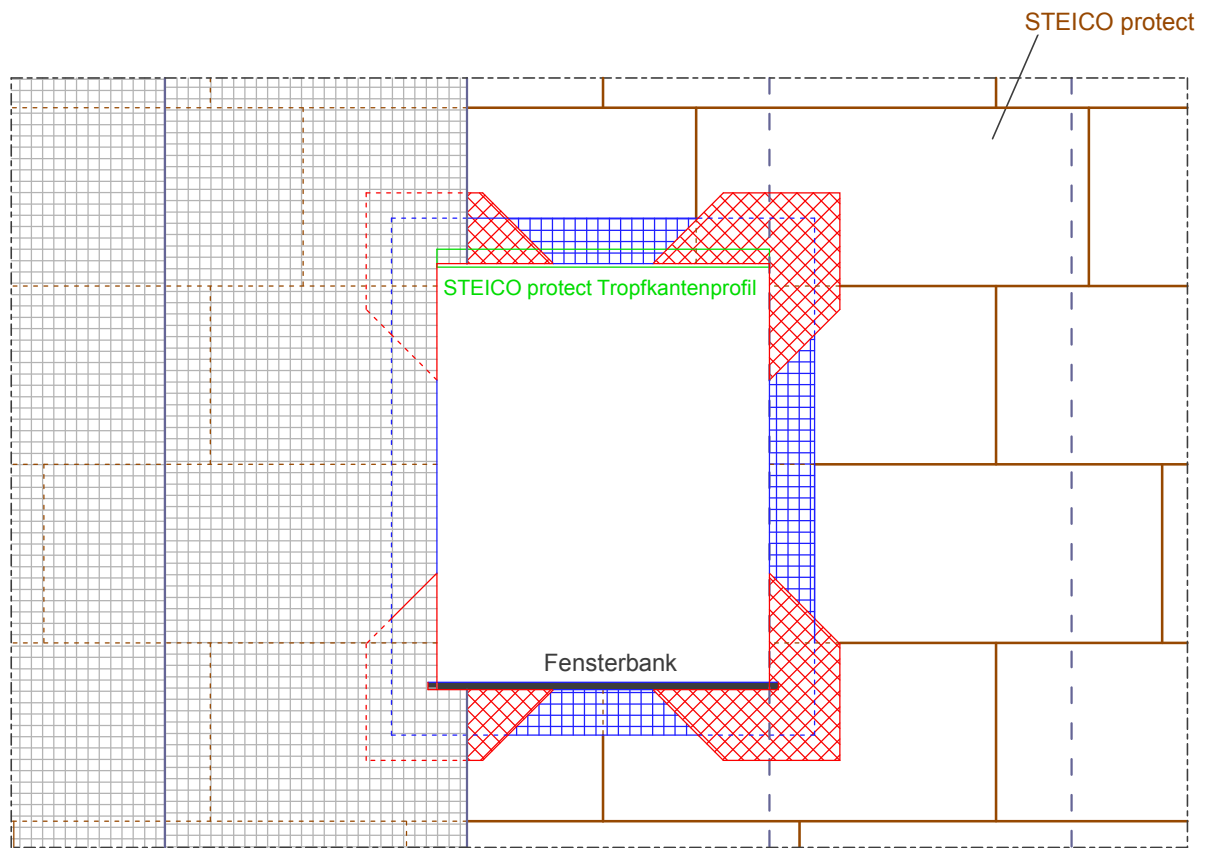
1 : 7,5

STEICO Aktiengesellschaft

**STEICO**  
natürlich bauen & wohnen

Technik  
Hans-Riedl-Strasse 21  
DE-85622 Feldkirchen

Tel. +49 (0) 89 99 15 51 -0  
Fax +49 (0) 89 99 15 51 - 97  
Internet : www.steico.com



Gewebearrangung auf STEICO protect:

- 1. Gewebewinkel
- 2. Diagonalarmierungsgewebe einlegen
- 3. Flächengewebe einlegen

## Diagonalarmierung (Gebäudeöffnungen)

Detail Nr.: A-1-2-6-1

letzter Stand: 15-11-2007

Maßstab:

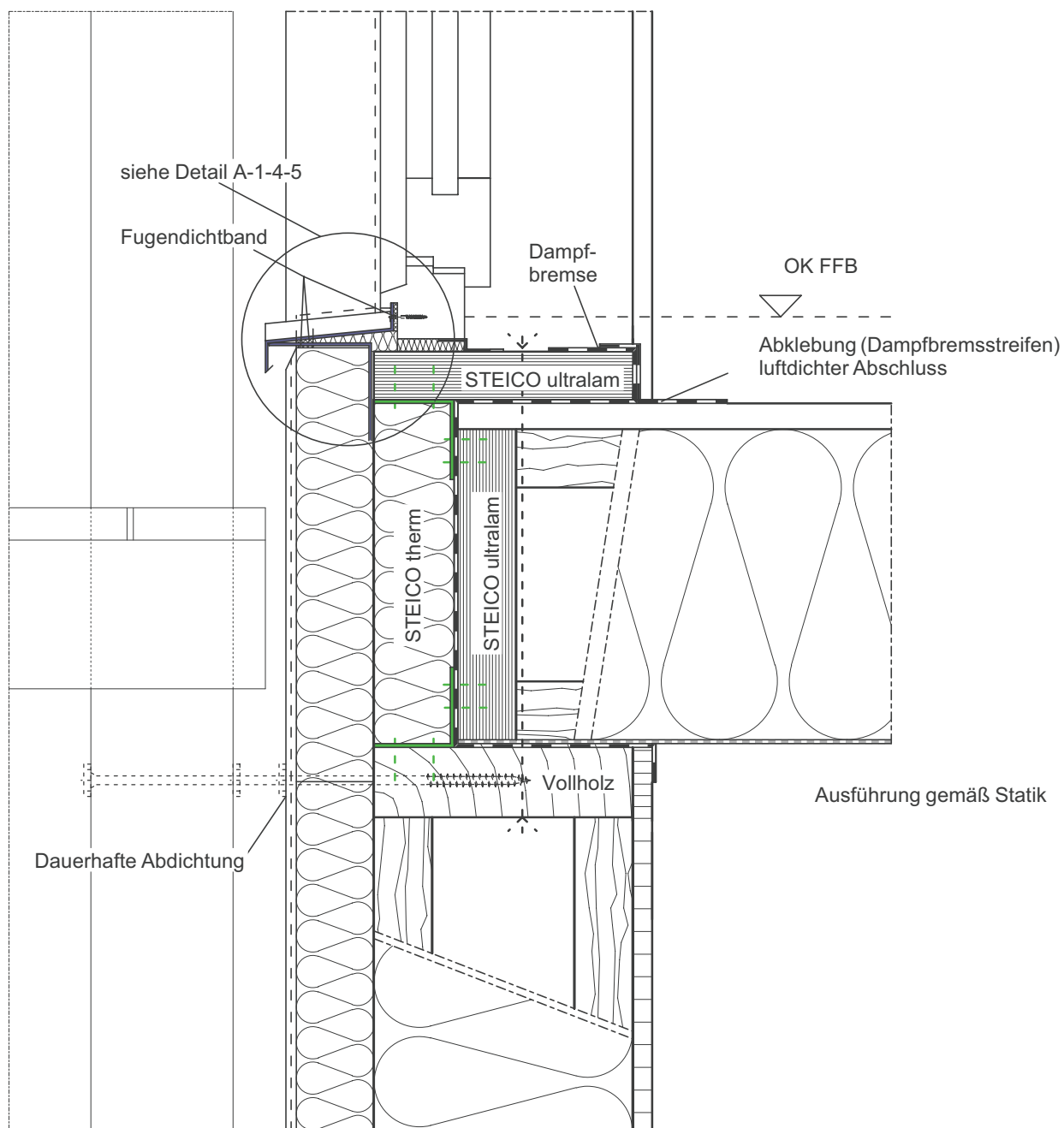
-

STEICO Aktiengesellschaft

**STEICO**  
natürlich bauen & wohnen

Technik  
Hans-Riedl-Strasse 21  
DE-85622 Feldkirchen

Tel. +49 (0) 89 99 15 51 - 0  
Fax +49 (0) 89 99 15 51 - 97  
Internet : www.steico.com



#### Wandaufbau:

- Innenbekleidung nicht dargestellt
- Holzwerkstoffplatte (OSB)  
(im Anschlussbereich luftdicht verklebt)
- STEICO wall / STEICO flex
- STEICO protect

#### Balkonaustritt

Detail Nr.: A-1-3-1

letzter Stand: 30-09-2009

Maßstab:

1 : 7,5

STEICO Aktiengesellschaft

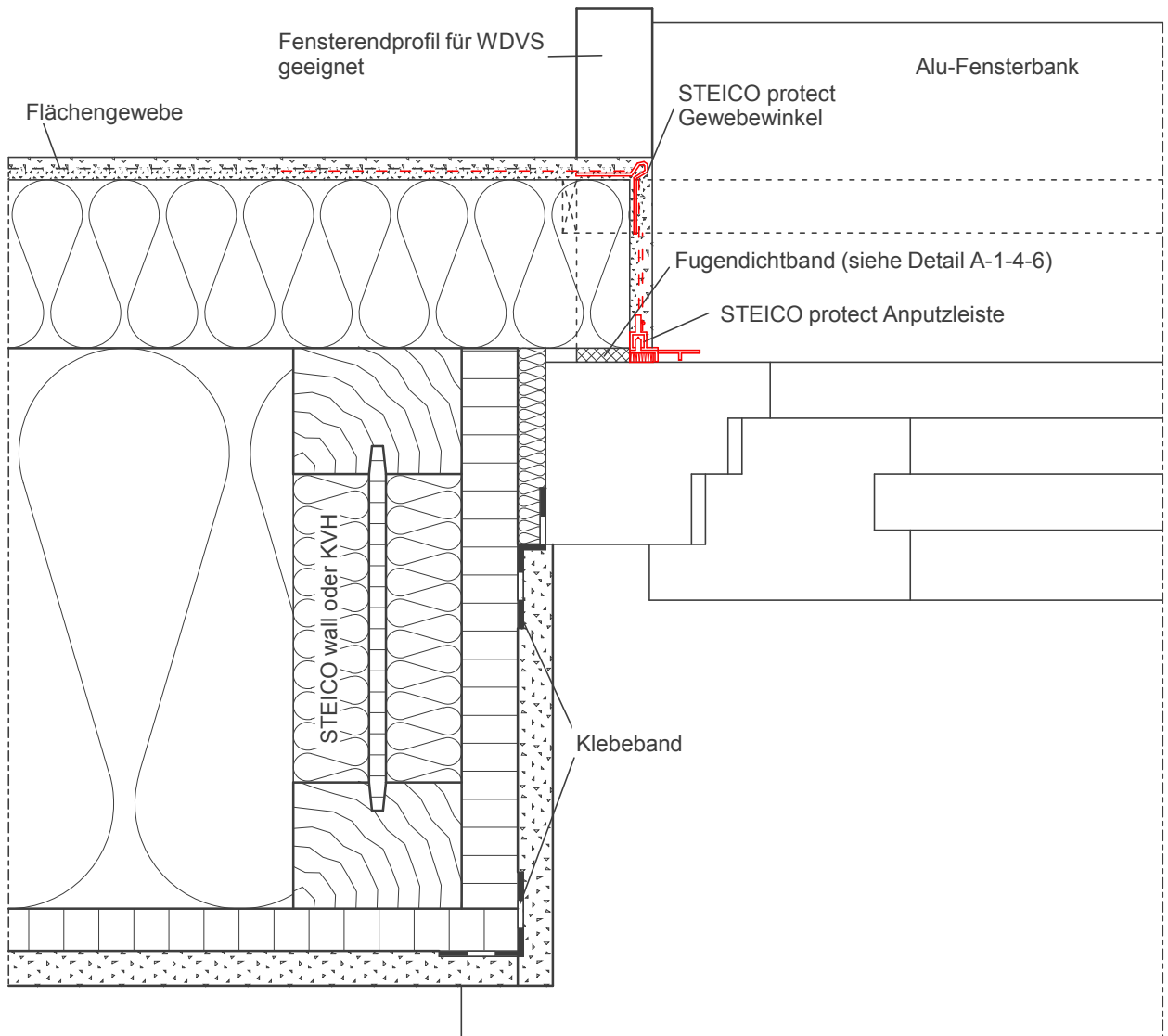
**STEICO**  
natürlich bauen & wohnen

Technik  
Hans-Riedl-Strasse 21  
DE-85622 Feldkirchen

Tel. +49 (0) 89 99 15 51 -0  
Fax +49 (0) 89 99 15 51 - 97  
Internet : www.steico.com

# AUßEN

ca. 15 - 20 mm



Wandaufbau:

- GKB-Platte
- Holzwerkstoffplatte (OSB)  
(im Anschlussbereich luftdicht verklebt)
- STEICO wall oder KVH  
/ STEICO flex
- STEICO protect
- Systemputz

Ausführung gemäß Statik

# INNEN

## Fensteranschluss seitlich

Detail Nr.: A-1-4-1

letzter Stand: 03-12-2007

Maßstab:

1 : 2,5

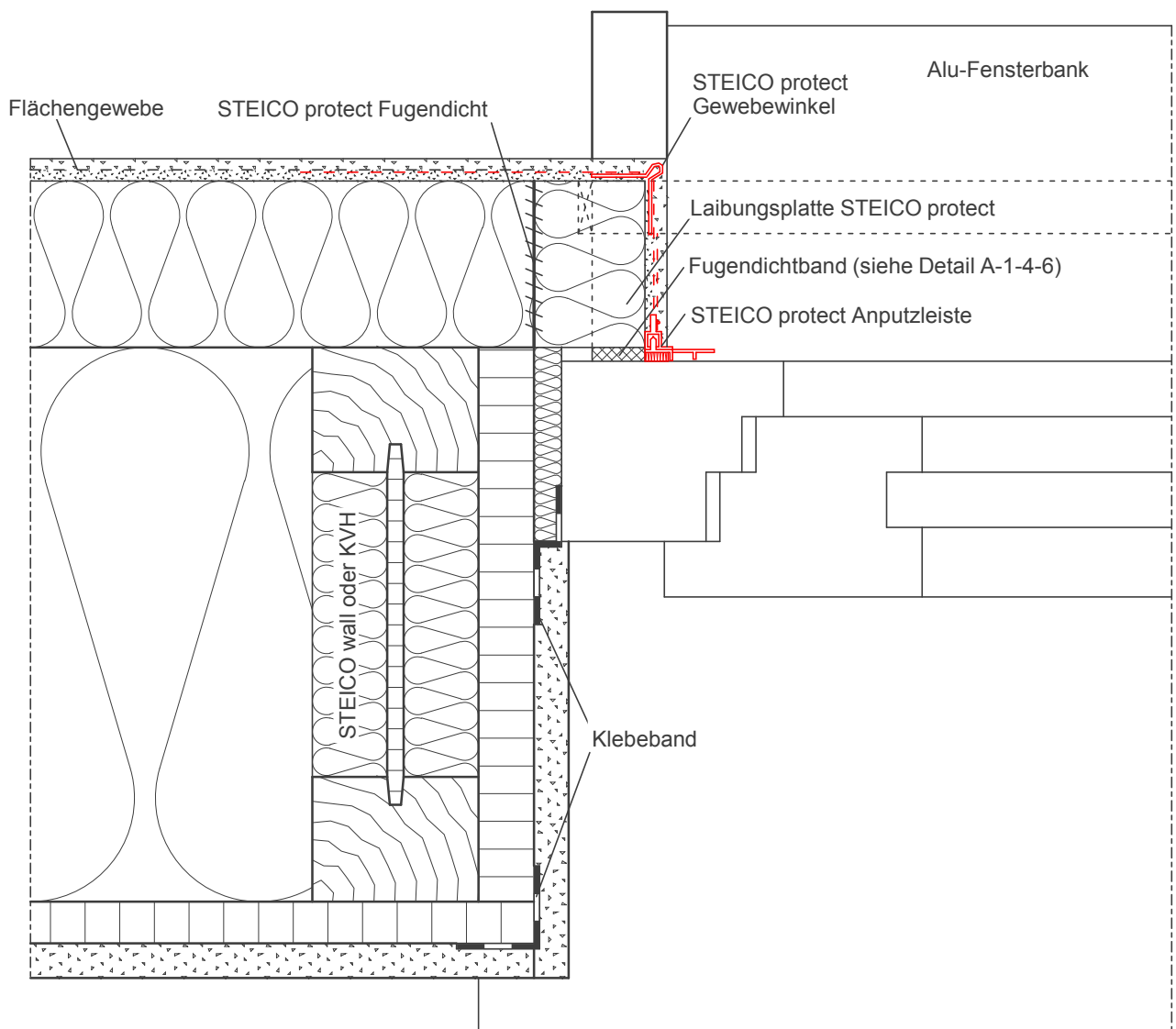
STEICO Aktiengesellschaft

**STEICO**  
natürlich bauen & wohnen

Technik  
Hans-Riedl-Strasse 21  
DE-85622 Feldkirchen

Tel. +49 (0) 89 99 15 51 - 0  
Fax +49 (0) 89 99 15 51 - 97  
Internet : www.steico.com

# AUßEN



Wandaufbau:

- GKB-Platte
- Holzwerkstoffplatte (OSB)  
(im Anschlussbereich luftdicht verklebt)
- STEICO wall oder KVH  
/ STEICO flex
- STEICO protect
- Systemputz

Ausführung gemäß Statik

# INNEN

## Fensteranschluss seitlich Laibungsplatte

Detail Nr.: A-1-4-2

letzter Stand: 03-12-2007

Maßstab:

1 : 2,5

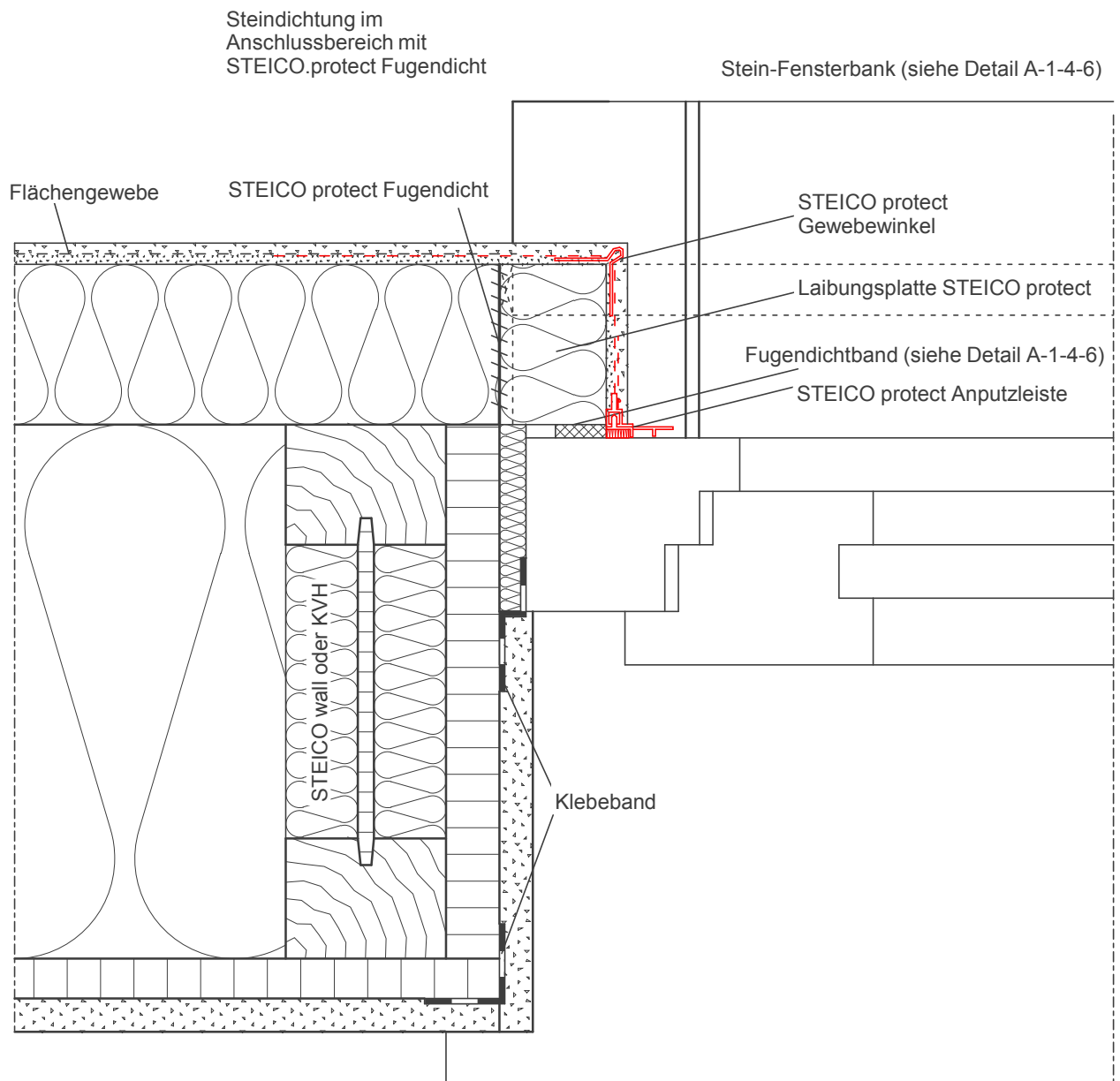
STEICO Aktiengesellschaft

**STEICO**  
natürlich bauen & wohnen

Technik  
Hans-Riedl-Strasse 21  
DE-85622 Feldkirchen

Tel. +49 (0) 89 99 15 51 - 0  
Fax +49 (0) 89 99 15 51 - 97  
Internet : www.steico.com

# AUßEN



Wandaufbau:

- GKB-Platte
- Holzwerkstoffplatte (OSB)  
(im Anschlussbereich luftdicht verklebt)
- STEICO wall oder KVH  
/ STEICO flex
- STEICO protect
- Systemputz

# INNEN

Ausführung gemäß Statik

## Fensteranschluss seitlich mit Steinfensterbank

Detail Nr.: A-1-4-3

letzter Stand: 03-12-2007

Maßstab:

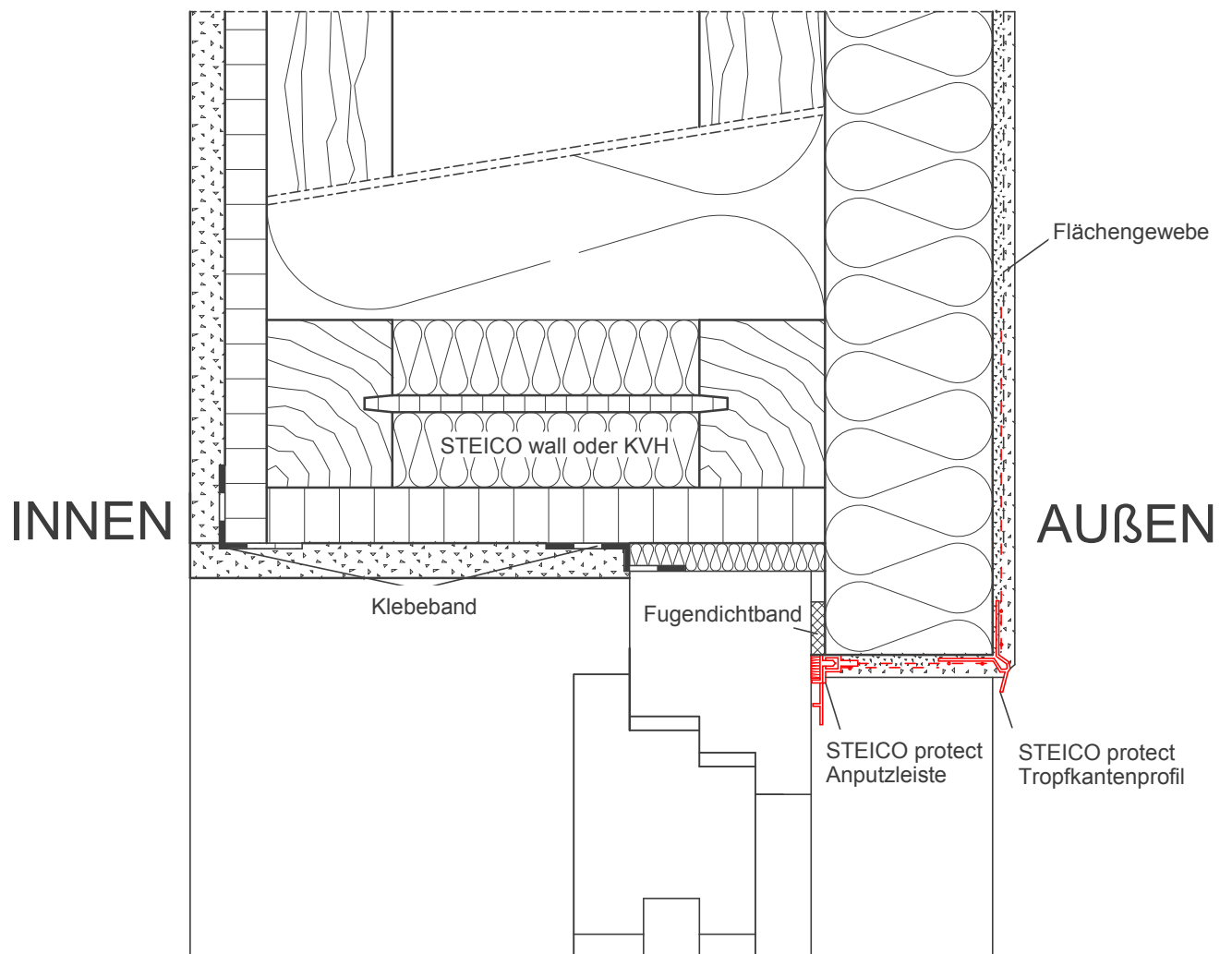
1 : 2,5

STEICO Aktiengesellschaft

**STEICO**  
natürlich bauen & wohnen

Technik  
Hans-Riedl-Strasse 21  
DE-85622 Feldkirchen

Tel. +49 (0) 89 99 15 51 - 0  
Fax +49 (0) 89 99 15 51 - 97  
Internet : www.steico.com



Wandaufbau:

- GKB-Platte
- Holzwerkstoffplatte (OSB)  
(im Anschlussbereich luftdicht verklebt)
- STEICO wall oder KVH  
/ STEICO flex
- STEICO protect
- Systemputz

Ausführung gemäß Statik

## Fensteranschluss oben mit Überstand

Detail Nr.: A-1-4-4

letzter Stand: 03-12-2007

Maßstab:

1 : 2,5

STEICO Aktiengesellschaft

**STEICO**  
natürlich bauen & wohnen

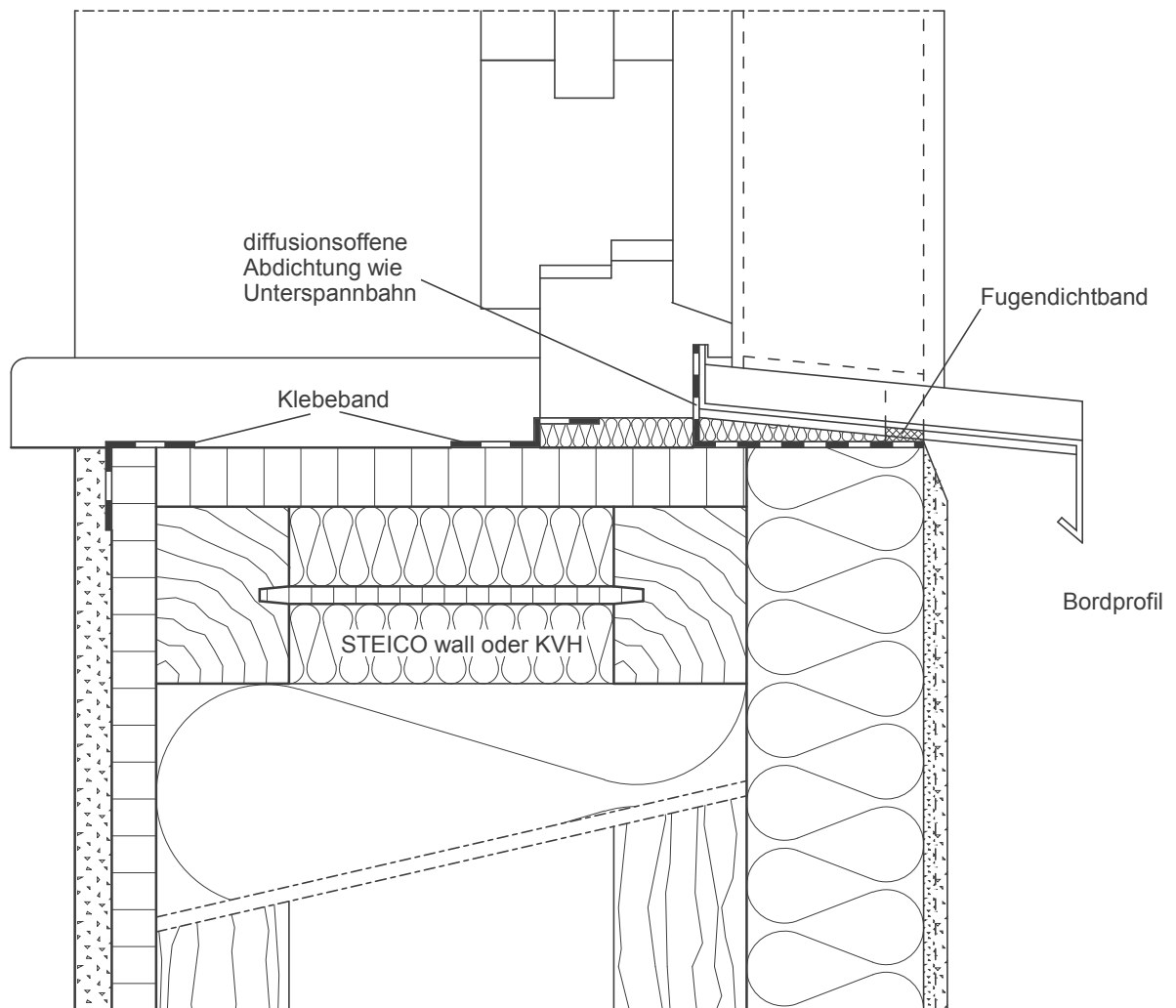
Technik  
Hans-Riedl-Strasse 21  
DE-85622 Feldkirchen

Tel. +49 (0) 89 99 15 51 -0  
Fax +49 (0) 89 99 15 51 - 97  
Internet : www.steico.com



INNEN

AUßEN



Wandaufbau:

- GKB-Platte
- Holzwerkstoffplatte (OSB)  
(im Anschlussbereich luftdicht verklebt)
- STEICO wall oder KVH  
/ STEICO flex
- STEICO protect
- Systemputz

Ausführung gemäß Statik

# Fensteranschluss unten mit Alu Fensterbank

Detail Nr.: A-1-4-5

letzter Stand: 03-12-2007

Maßstab:

1 : 2,5

STEICO Aktiengesellschaft

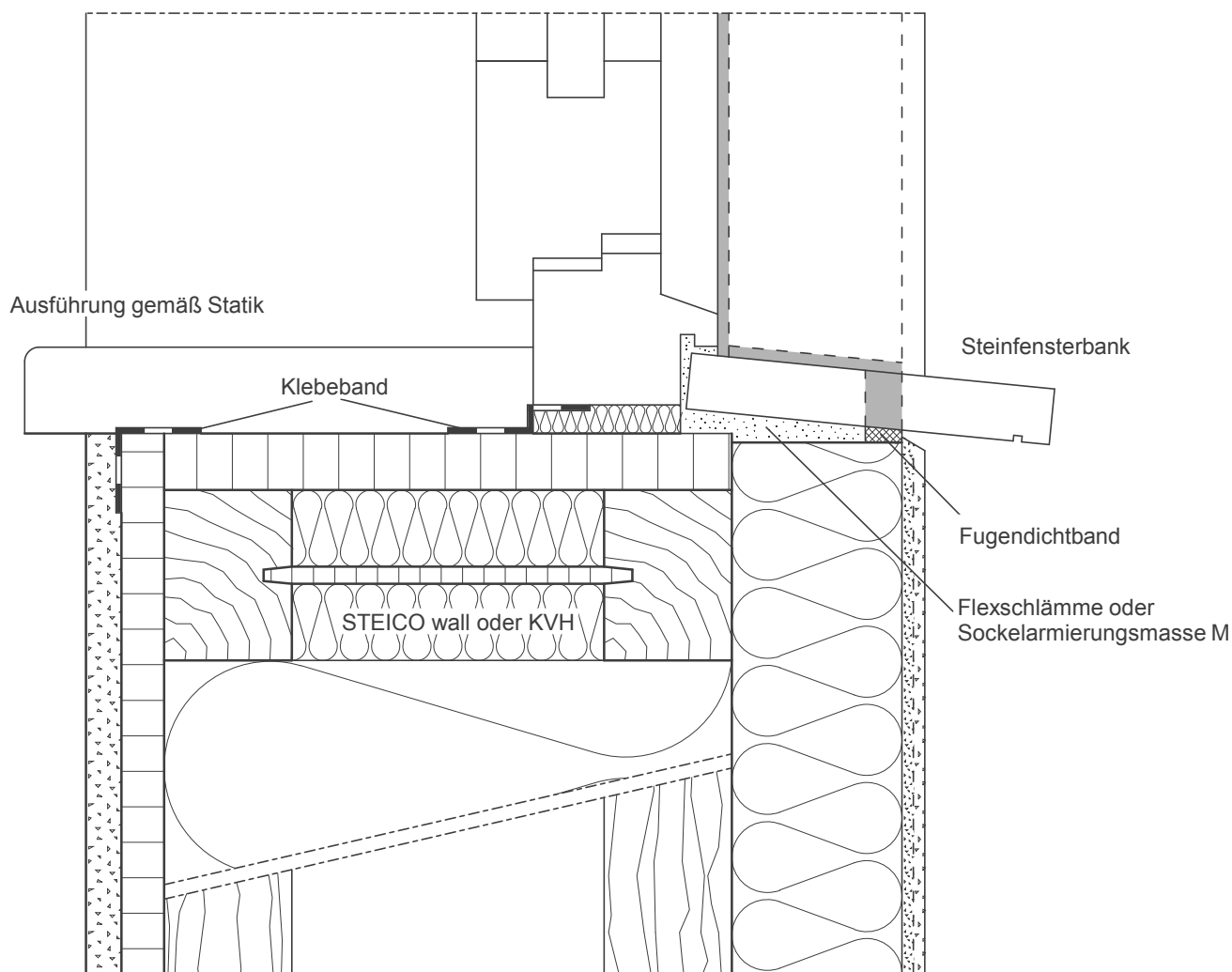


Technik  
Hans-Riedl-Strasse 21  
DE-85622 Feldkirchen

Tel. +49 (0) 89 99 15 51 - 0  
Fax +49 (0) 89 99 15 51 - 97  
Internet : www.steico.com

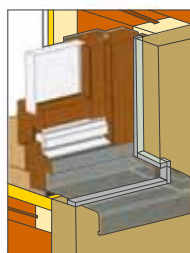
# INNEN

# AUßEN

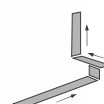


## Wandaufbau:

- GKB-Platte
- Holzwerkstoffplatte (OSB)  
(im Anschlussbereich luftdicht verklebt)
- STEICO wall oder KVH  
/ STEICO flex
- STEICO protect
- Systemputz



Systemskizze zur  
Anbringung des  
Fugendichtbandes



## Fensteranschluss unten mit Steinfensterbank

Detail Nr.: A-1-4-6

letzter Stand: 29-11-2007

Maßstab:

1 : 2,5

STEICO Aktiengesellschaft

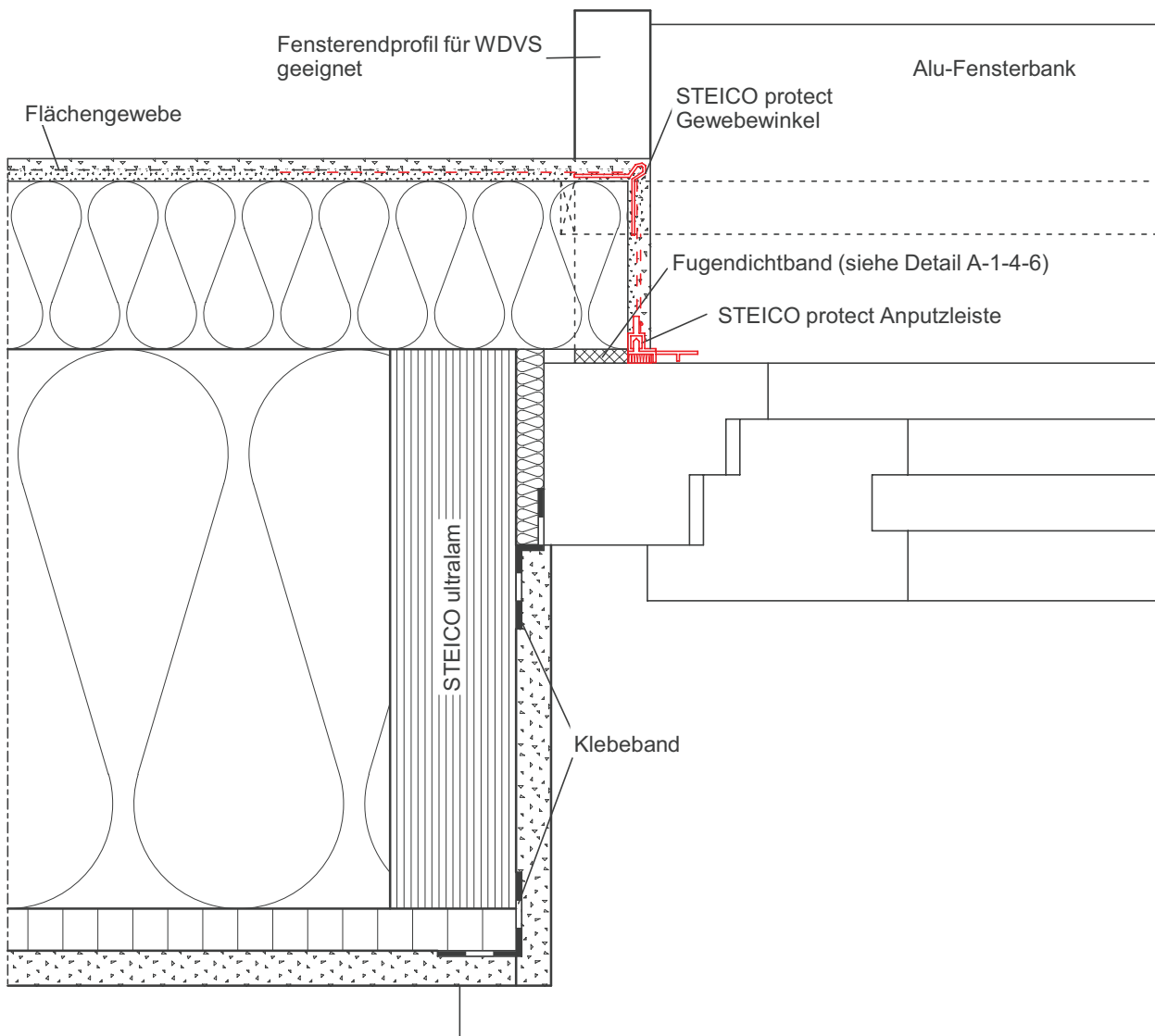
**STEICO**  
natürlich bauen & wohnen

Technik  
Hans-Riedl-Strasse 21  
DE-85622 Feldkirchen

Tel. +49 (0) 89 99 15 51 - 0  
Fax +49 (0) 89 99 15 51 - 97  
Internet : www.steico.com

AUßEN

ca. 15 - 20 mm



Wandaufbau:

- GKB-Platte
- Holzwerkstoffplatte (OSB)  
(im Anschlussbereich luftdicht verklebt)
- STEICO ultralam / wall  
/ STEICO flex
- STEICO protect
- Systemputz

Ausführung gemäß Statik

INNEN

Fensteranschluss seitlich, mit LVL

Detail Nr.:

A-1-4-7

letzter Stand:

14-08-2009

Maßstab:

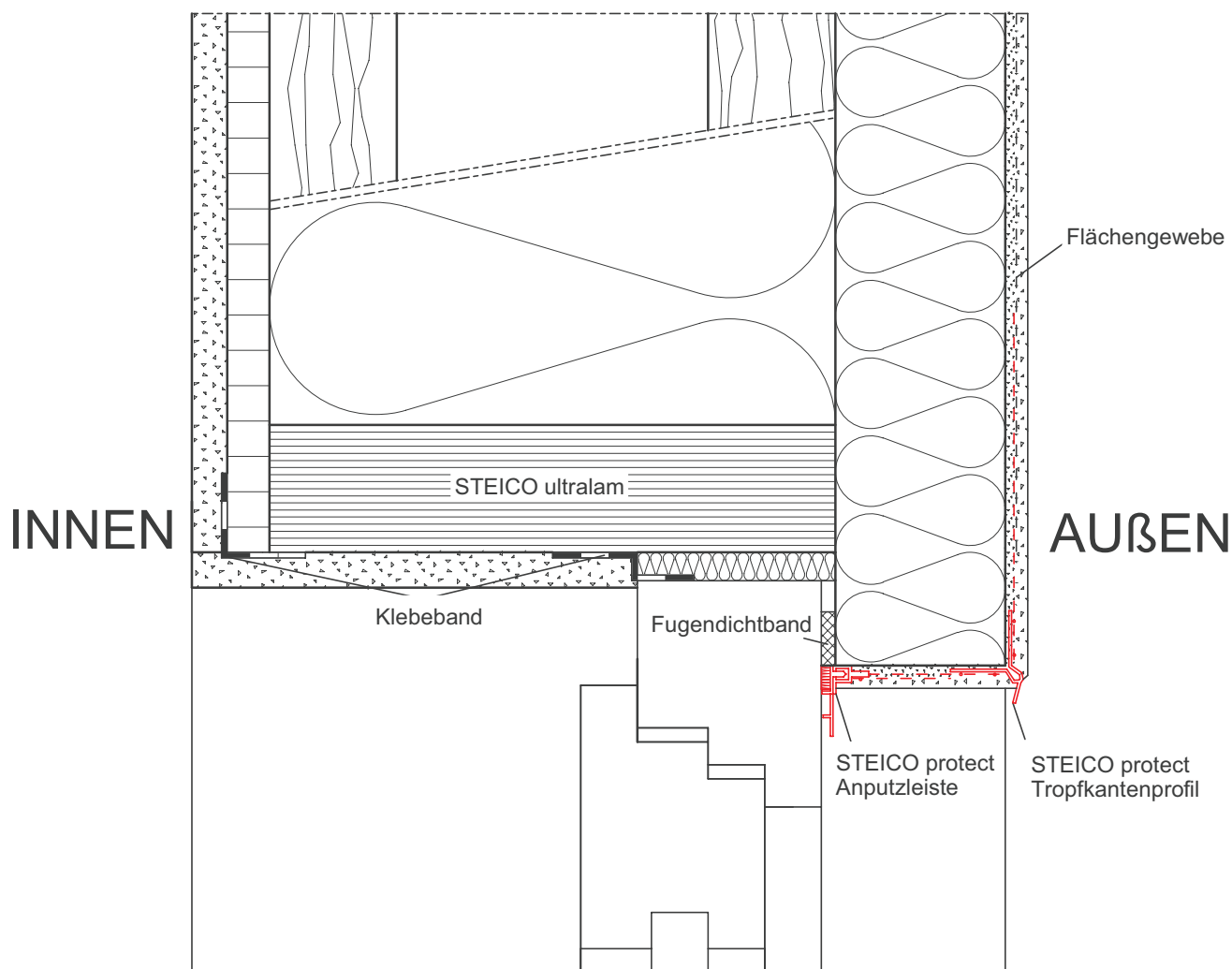
1 : 2,5

STEICO Aktiengesellschaft

**STEICO**  
natürlich bauen & wohnen

Technik  
Hans-Riedl-Strasse 21  
DE-85622 Feldkirchen

Tel. +49 (0) 89 99 15 51 - 0  
Fax +49 (0) 89 99 15 51 - 97  
Internet : www.steico.com



Wandaufbau:

Ausführung gemäß Statik

- GKB-Platte
- Holzwerkstoffplatte (OSB)  
(im Anschlussbereich luftdicht verklebt)
- STEICO Ultralam / wall  
/ STEICO flex
- STEICO protect
- Systemputz

#### Fensteranschluss oben mit Überstand, mit LVL

Detail Nr.:

A-1-4-8

letzter Stand:

21-09-2009

Maßstab:

1 : 2,5

STEICO Aktiengesellschaft

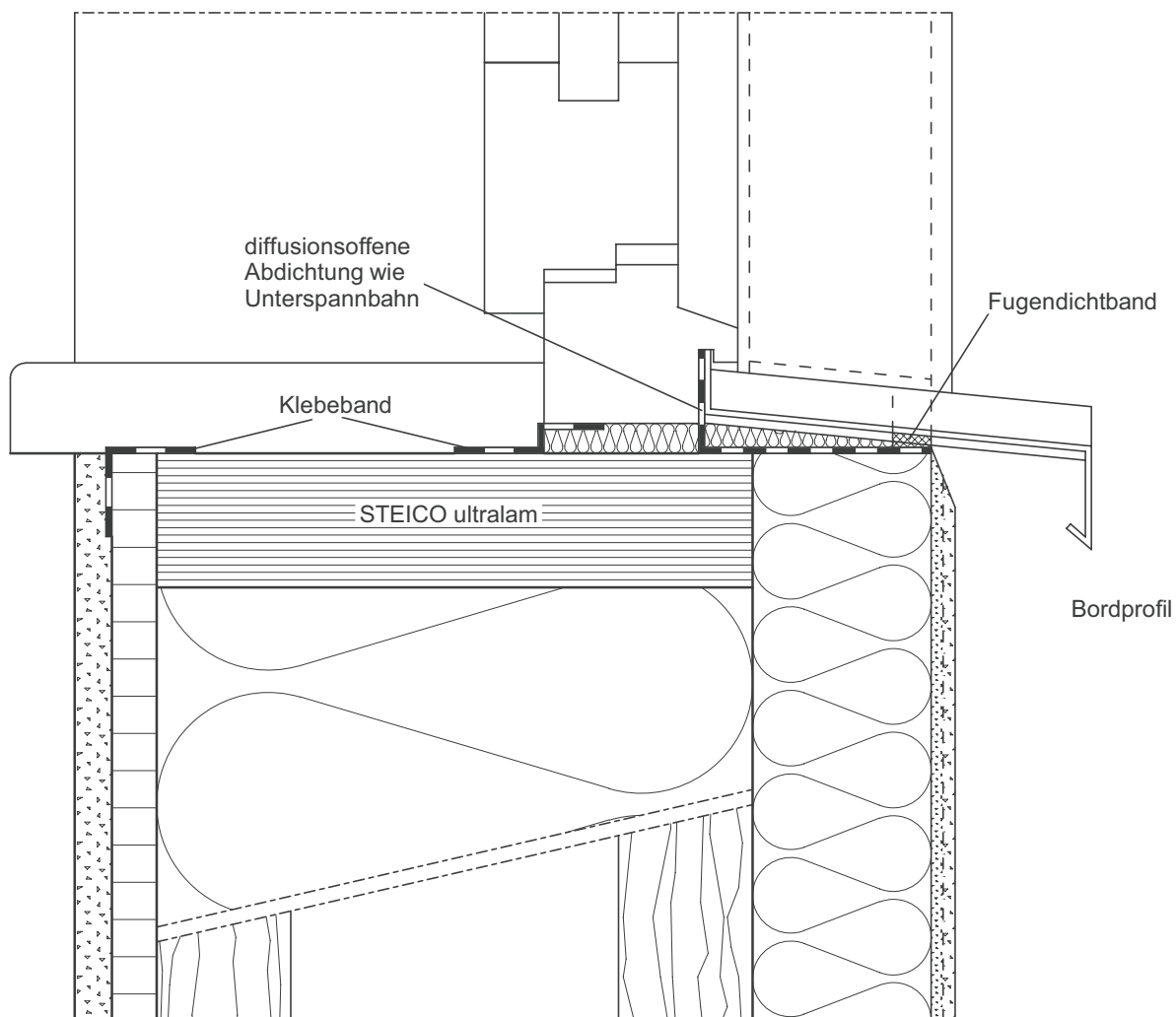
**STEICO**  
natürlich bauen & wohnen

Technik  
Hans-Riedl-Strasse 21  
DE-85622 Feldkirchen

Tel. +49 (0) 89 99 15 51 - 0  
Fax +49 (0) 89 99 15 51 - 97  
Internet : www.steico.com

INNEN

AUßEN



Wandaufbau:

- GKB-Platte
- Holzwerkstoffplatte (OSB)  
(im Anschlussbereich luftdicht verklebt)
- STEICO ultralam / wall  
/ STEICO flex
- STEICO protect
- Systemputz

Ausführung gemäß Statik

Fensteranschluss unten mit Alu Fensterbank, mit LVL

Detail Nr.:

A-1-4-9

letzter Stand:

21-09-2009

Maßstab:

1 : 2,5

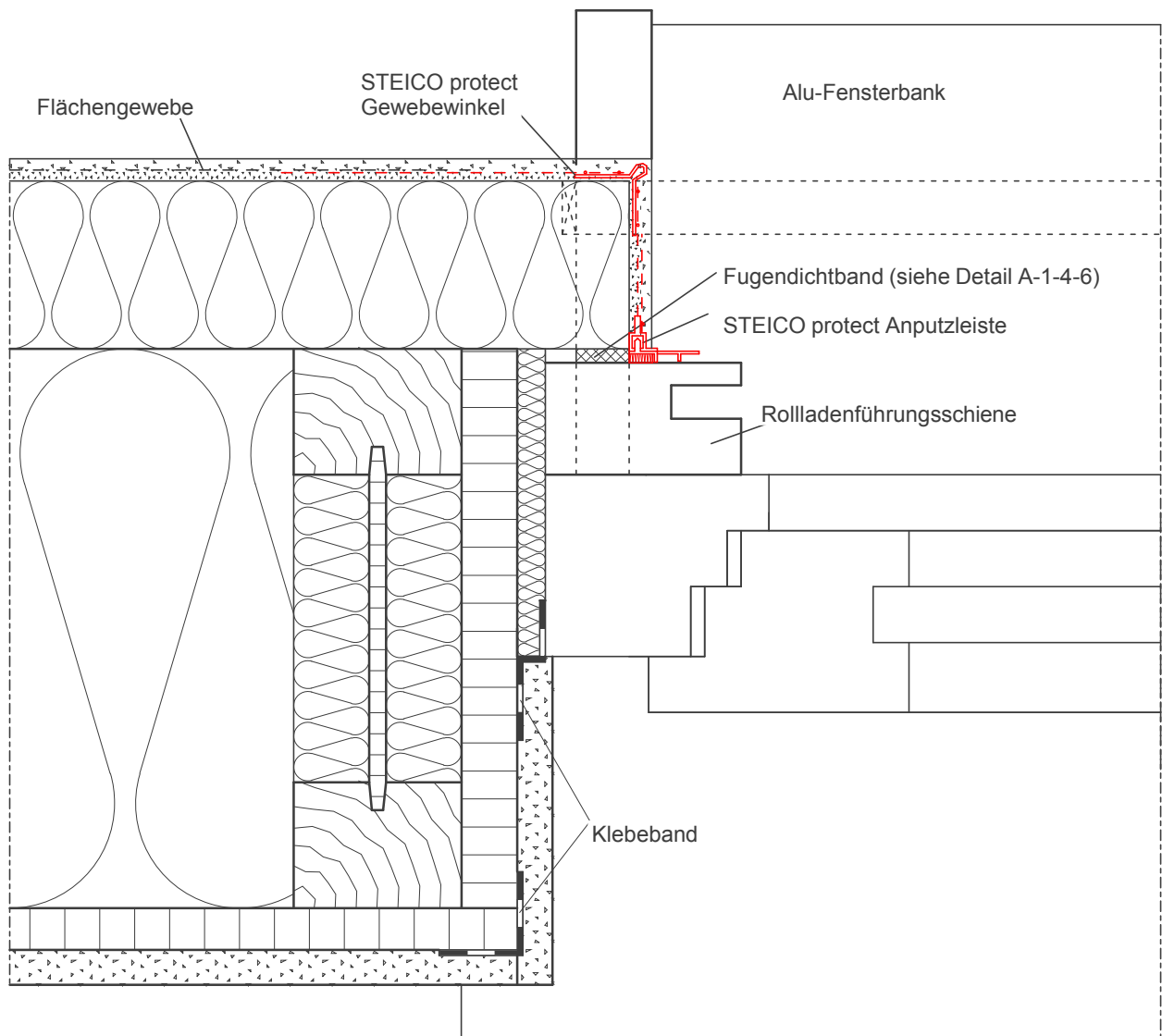
STEICO Aktiengesellschaft

**STEICO**  
natürlich bauen & wohnen

Technik  
Hans-Riedl-Strasse 21  
DE-85622 Feldkirchen

Tel. +49 (0) 89 99 15 51 - 0  
Fax +49 (0) 89 99 15 51 - 97  
Internet : www.steico.com

# AUßEN



Wandaufbau:

- GKB-Platte
- Holzwerkstoffplatte (OSB)  
(im Anschlussbereich luftdicht verklebt)
- STEICO wall oder KVH  
/ STEICO flex
- STEICO protect
- Systemputz

Ausführung gemäß Statik

# INNEN

## Fensteranschluss mit Rolladenführung überdeckt

Detail Nr.: A-1-5-1

letzter Stand: 03-12-2007

Maßstab:

1 : 2,5

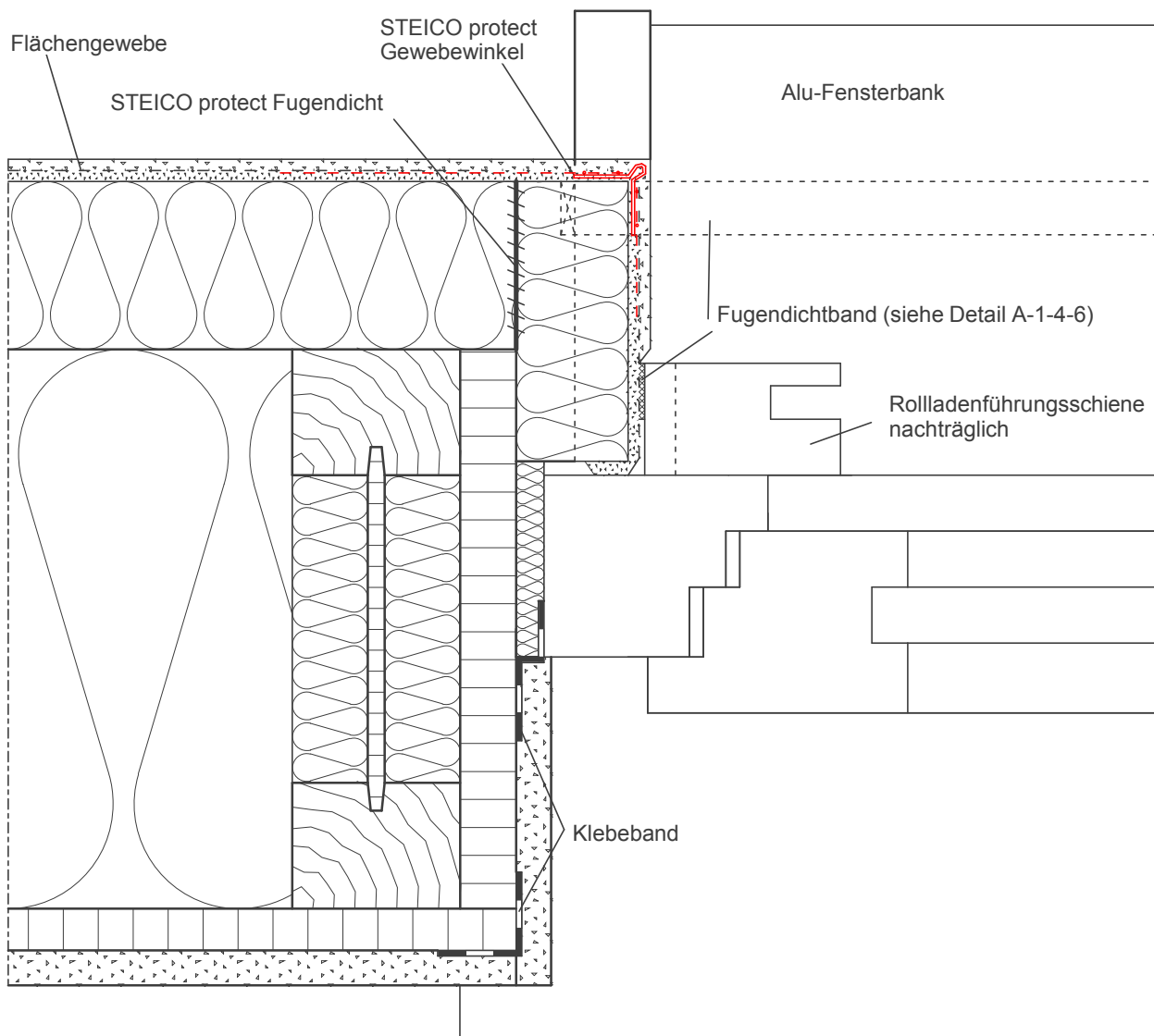
STEICO Aktiengesellschaft

**STEICO**  
natürlich bauen & wohnen

Technik  
Hans-Riedl-Strasse 21  
DE-85622 Feldkirchen

Tel. +49 (0) 89 99 15 51 - 0  
Fax +49 (0) 89 99 15 51 - 97  
Internet : www.steico.com

# AUßEN



Wandaufbau:

- GKB-Platte
- Holzwerkstoffplatte (OSB)  
(im Anschlussbereich luftdicht verklebt)
- STEICO wall oder KVH  
/ STEICO flex
- STEICO protect
- Systemputz

Ausführung gemäß Statik

# INNEN

## Fensteranschluss mit Rolladenführung nicht überdeckt

Detail Nr.: A-1-5-2

letzter Stand: 03-12-2007

Maßstab:

1 : 2,5

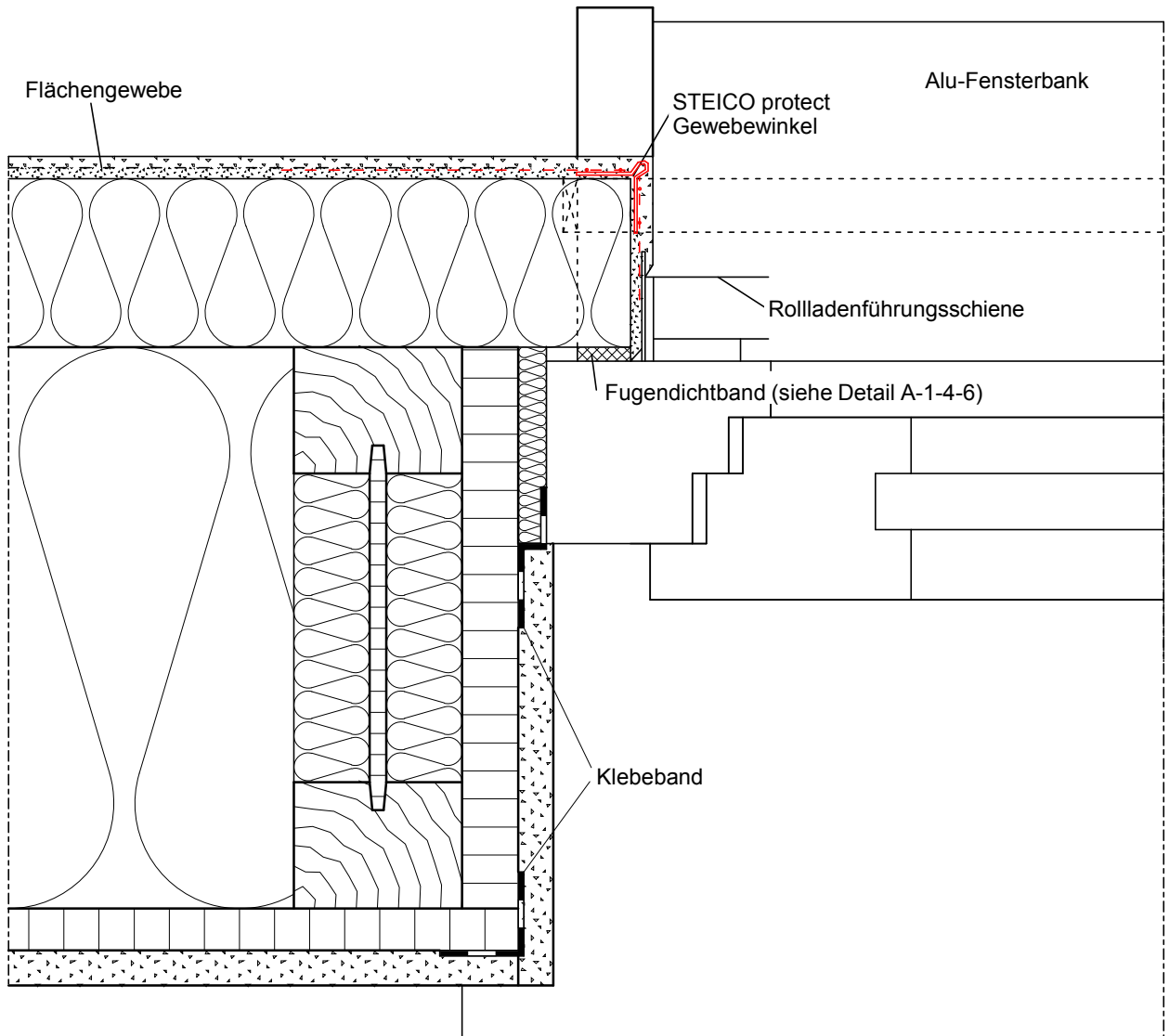
STEICO Aktiengesellschaft

**STEICO**  
natürlich bauen & wohnen

Technik  
Hans-Riedl-Strasse 21  
DE-85622 Feldkirchen

Tel. +49 (0) 89 99 15 51 -0  
Fax +49 (0) 89 99 15 51 - 97  
Internet : www.steico.com

# AUßEN



Wandaufbau:

- GKB-Platte
- Holzwerkstoffplatte (OSB)  
(im Anschlussbereich luftdicht verklebt)
- STEICO wall oder KVH  
/ STEICO flex
- STEICO protect
- Systemputz

# INNEN

Ausführung gemäß Statik

## Fensteranschluss mit Rollladenführung aufgeclipst

Detail Nr.: A-1-5-3

letzter Stand: 03-12-2007

Maßstab:

1 : 2,5

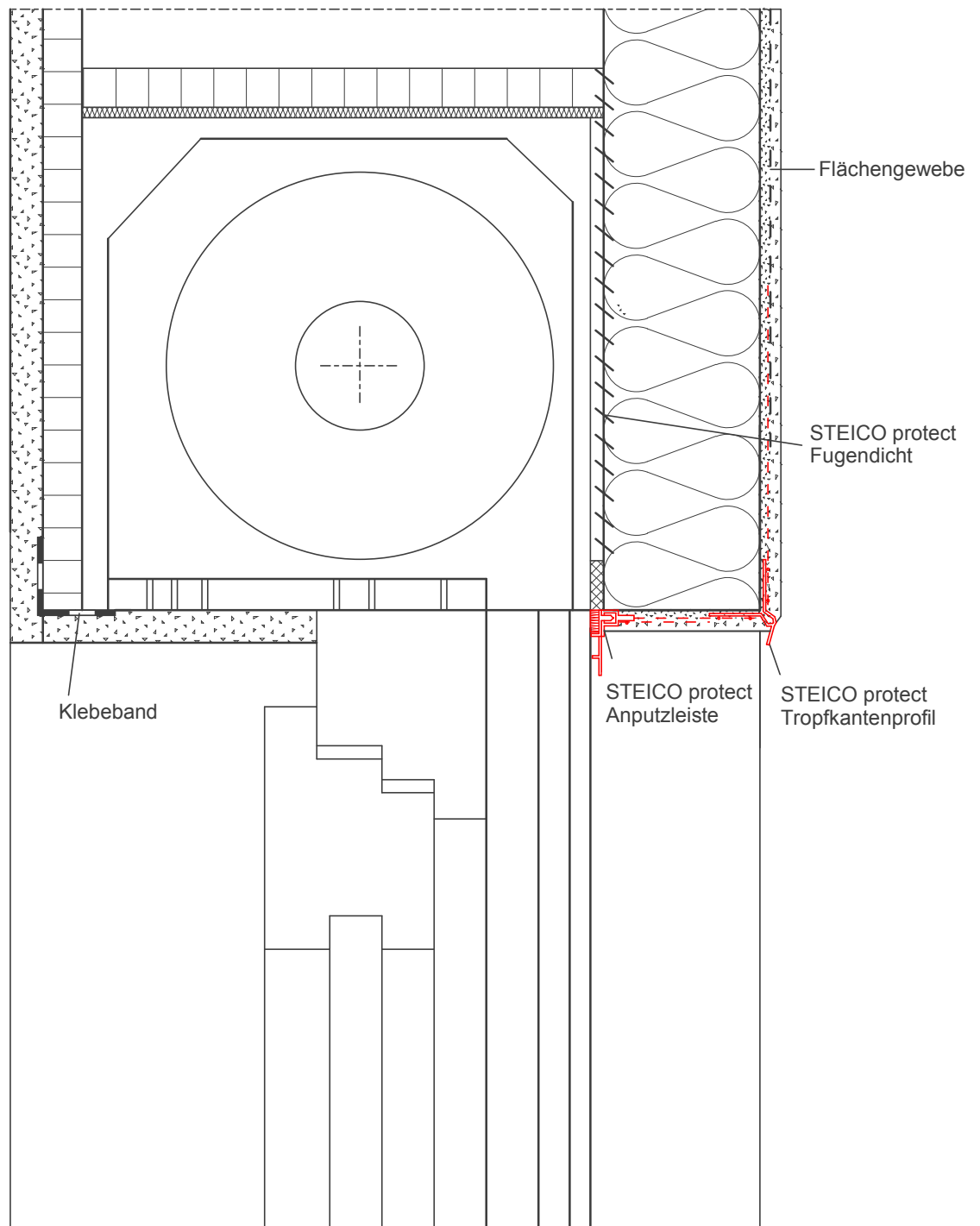
STEICO Aktiengesellschaft

**STEICO**  
natürlich bauen & wohnen

Technik  
Hans-Riedl-Strasse 21  
DE-85622 Feldkirchen

Tel. +49 (0) 89 99 15 51 - 0  
Fax +49 (0) 89 99 15 51 - 97  
Internet : www.steico.com





INNEN

AUßEN

Ausführung gemäß Statik

# Fensteranschluss mit Rollladenkastenaufsatz

Detail Nr.: A-1-5-4

letzter Stand: 03-12-2007

Maßstab:

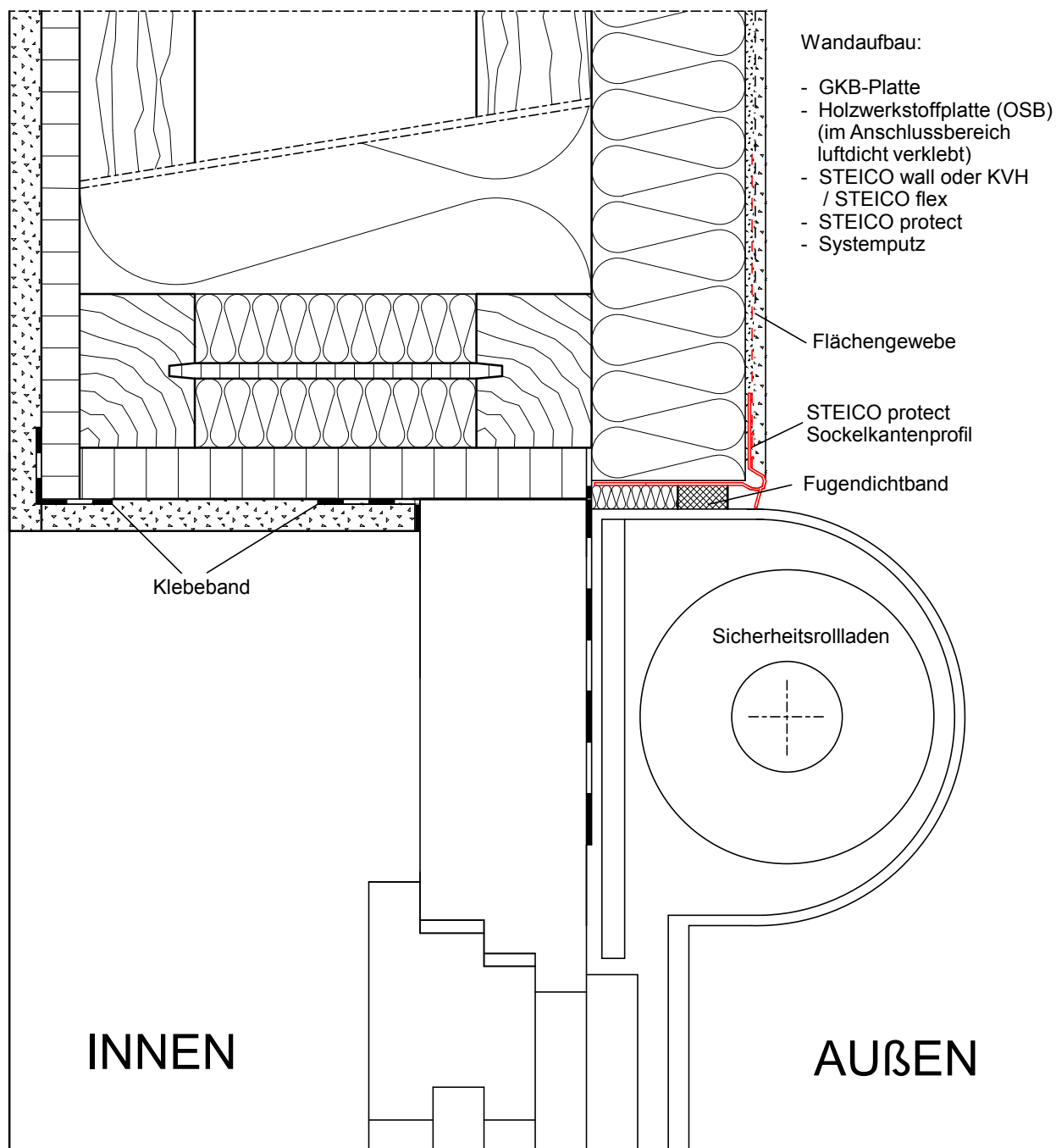
1 : 2,5

STEICO Aktiengesellschaft



Technik  
Hans-Riedl-Strasse 21  
DE-85622 Feldkirchen

Tel. +49 (0) 89 99 15 51 - 0  
Fax +49 (0) 89 99 15 51 - 97  
Internet : www.steico.com



Ausführung gemäß Statik

# Fensteranschluss mit sichtbaren Sicherheitsrollladen

Detail Nr.: A-1-5-5

letzter Stand: 03-12-2007

Maßstab:

1 : 2,5

**STEICO Aktiengesellschaft**

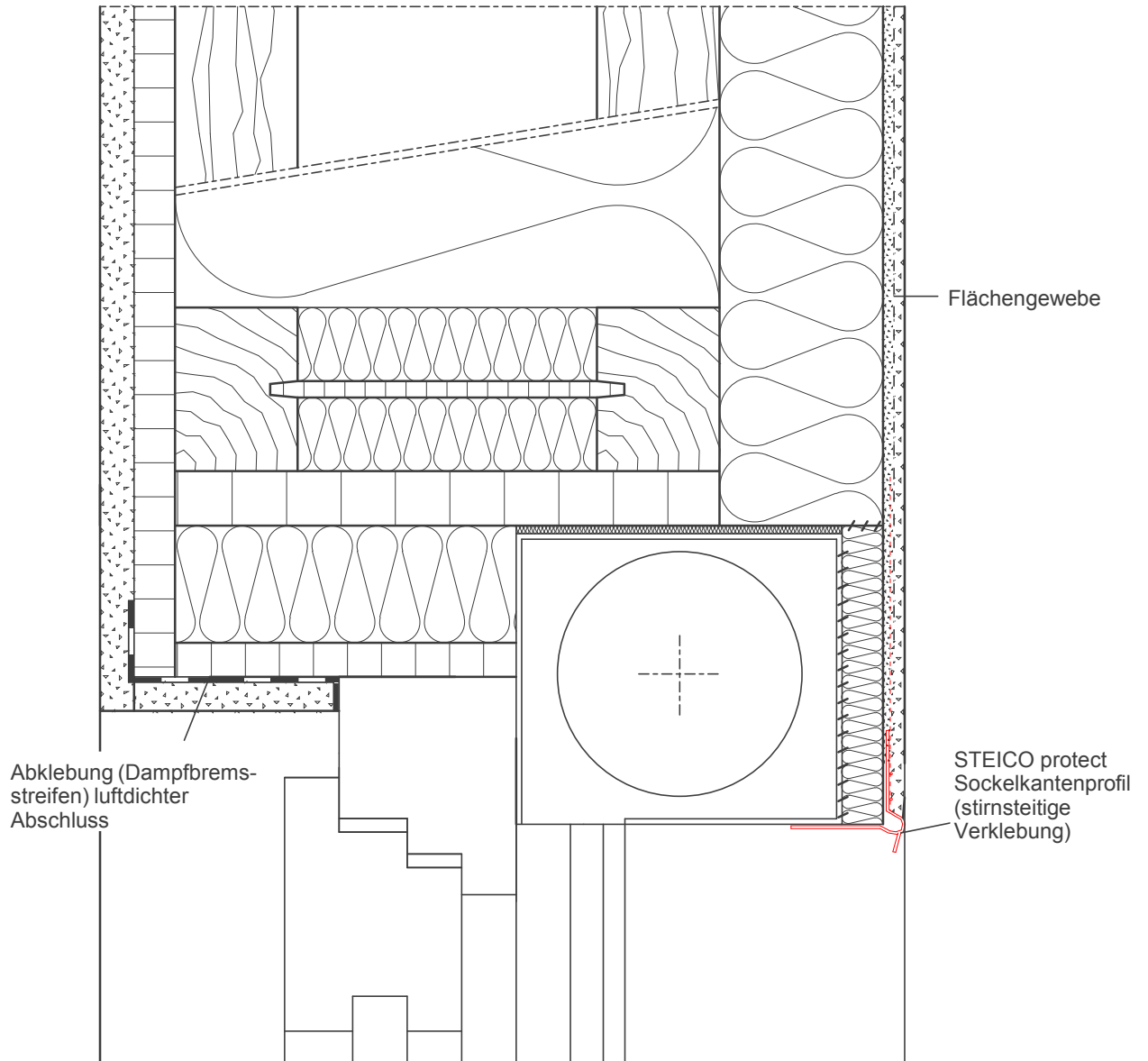
**STEICO**  
natürlich bauen & wohnen

Technik  
Hans-Riedl-Strasse 21  
DE-85622 Feldkirchen

Tel. +49 (0) 89 99 15 51 - 0  
Fax +49 (0) 89 99 15 51 - 97  
Internet : [www.steico.com](http://www.steico.com)

INNEN

AUßEN



Ausführung gemäß Statik

# Fensteranschluss mit Vorbaurollladen

Detail Nr.: A-1-5-6

letzter Stand: 11-12-2007

Maßstab:

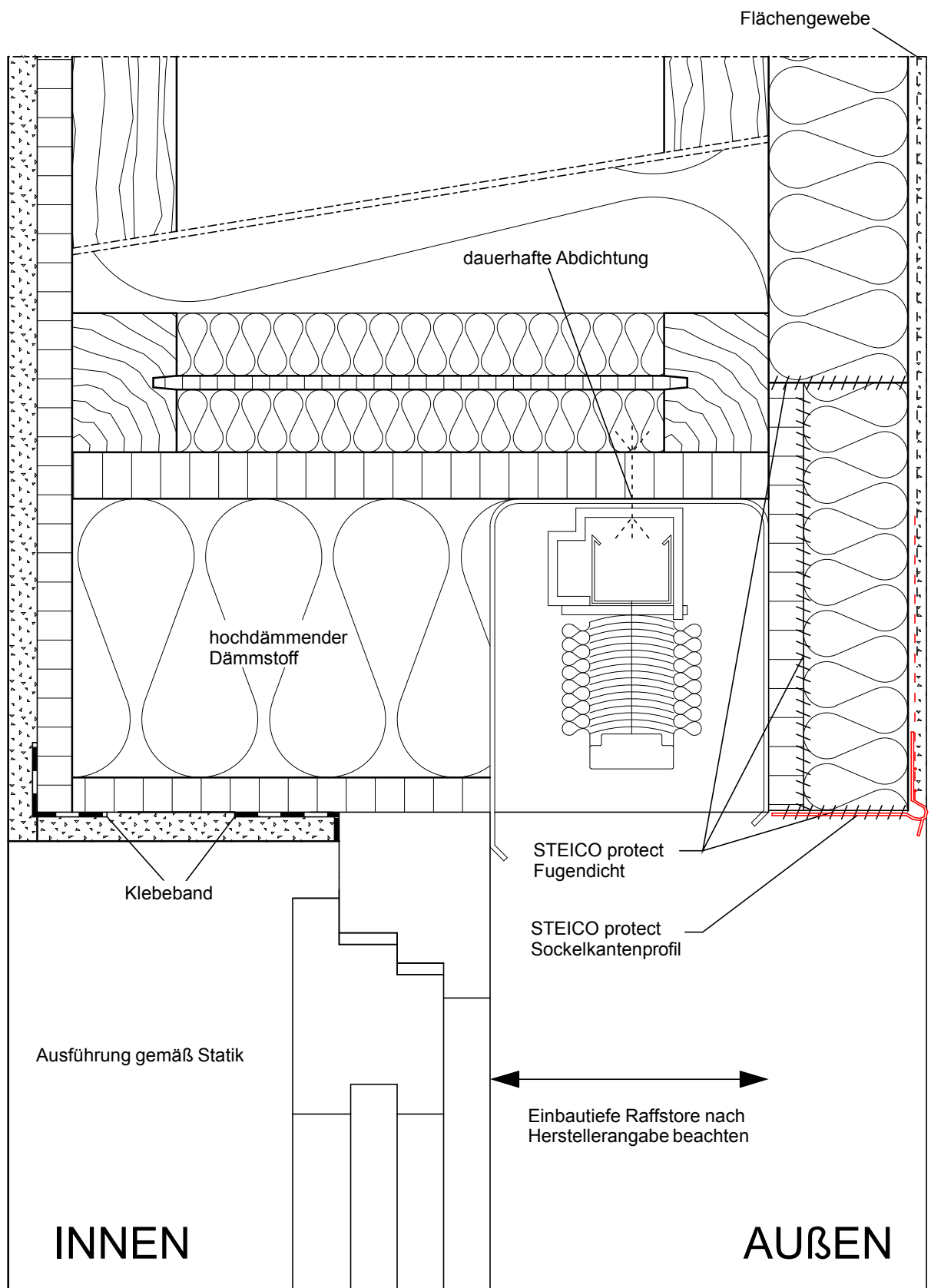
1 : 2,5

STEICO Aktiengesellschaft

**STEICO**  
natürlich bauen & wohnen

Technik  
Hans-Riedl-Strasse 21  
DE-85622 Feldkirchen

Tel. +49 (0) 89 99 15 51 -0  
Fax +49 (0) 89 99 15 51 - 97  
Internet : www.steico.com



# Fensteranschluss mit Raffstores (1)

Detail Nr.: A-1-5-7

letzter Stand: 03-12-2007

Maßstab:

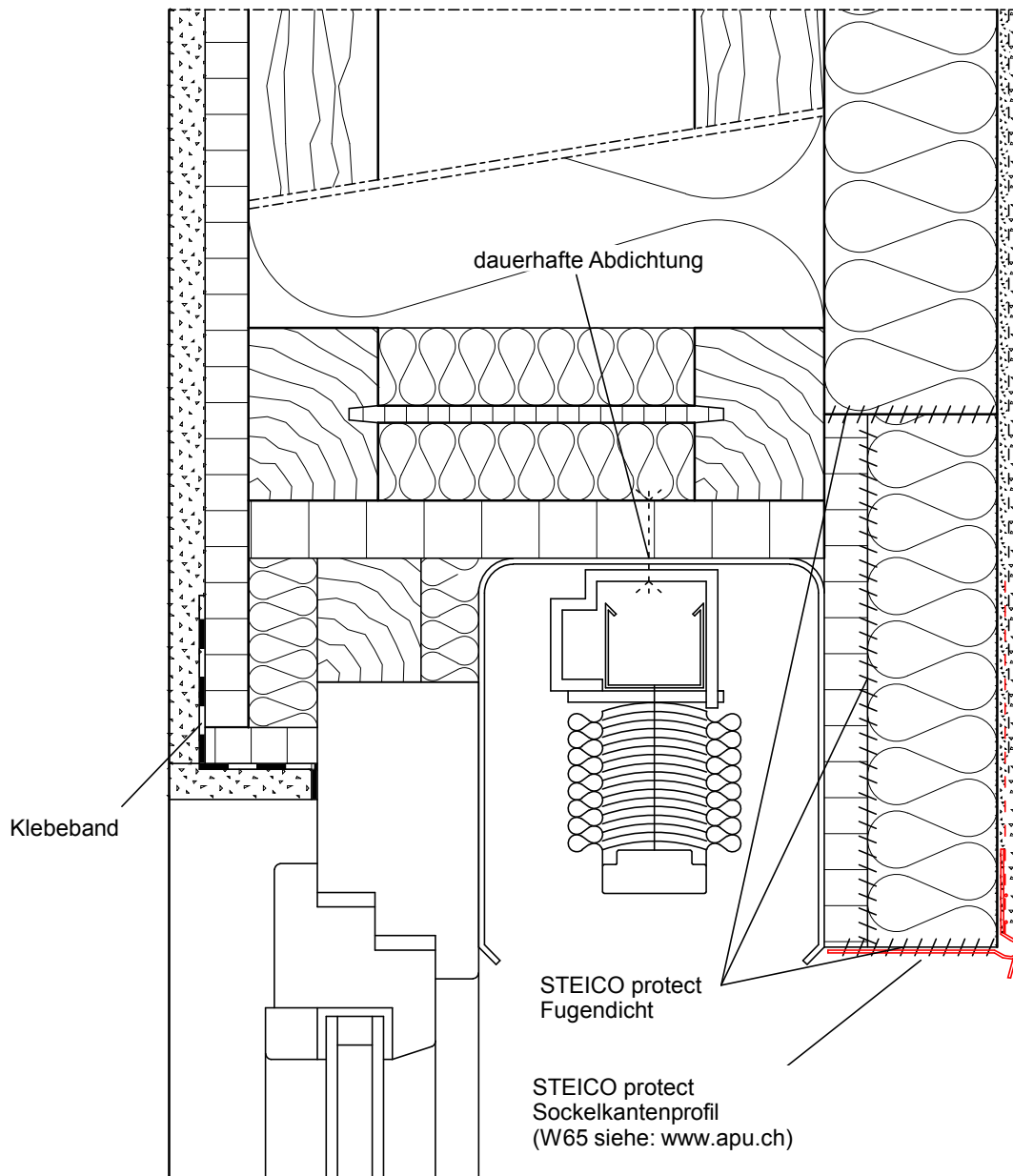
1 : 2,5

STEICO Aktiengesellschaft

**STEICO**  
natürlich bauen & wohnen

Technik  
Hans-Riedl-Strasse 21  
DE-85622 Feldkirchen

Tel. +49 (0) 89 99 15 51 -0  
Fax +49 (0) 89 99 15 51 - 97  
Internet : www.steico.com



INNEN

Ausführung gemäß Statik

AUßEN

# Fensteranschluss mit Raffstores (2)

Detail Nr.: A-1-5-8

letzter Stand: 03-12-2007

Maßstab:

1 : 2,5

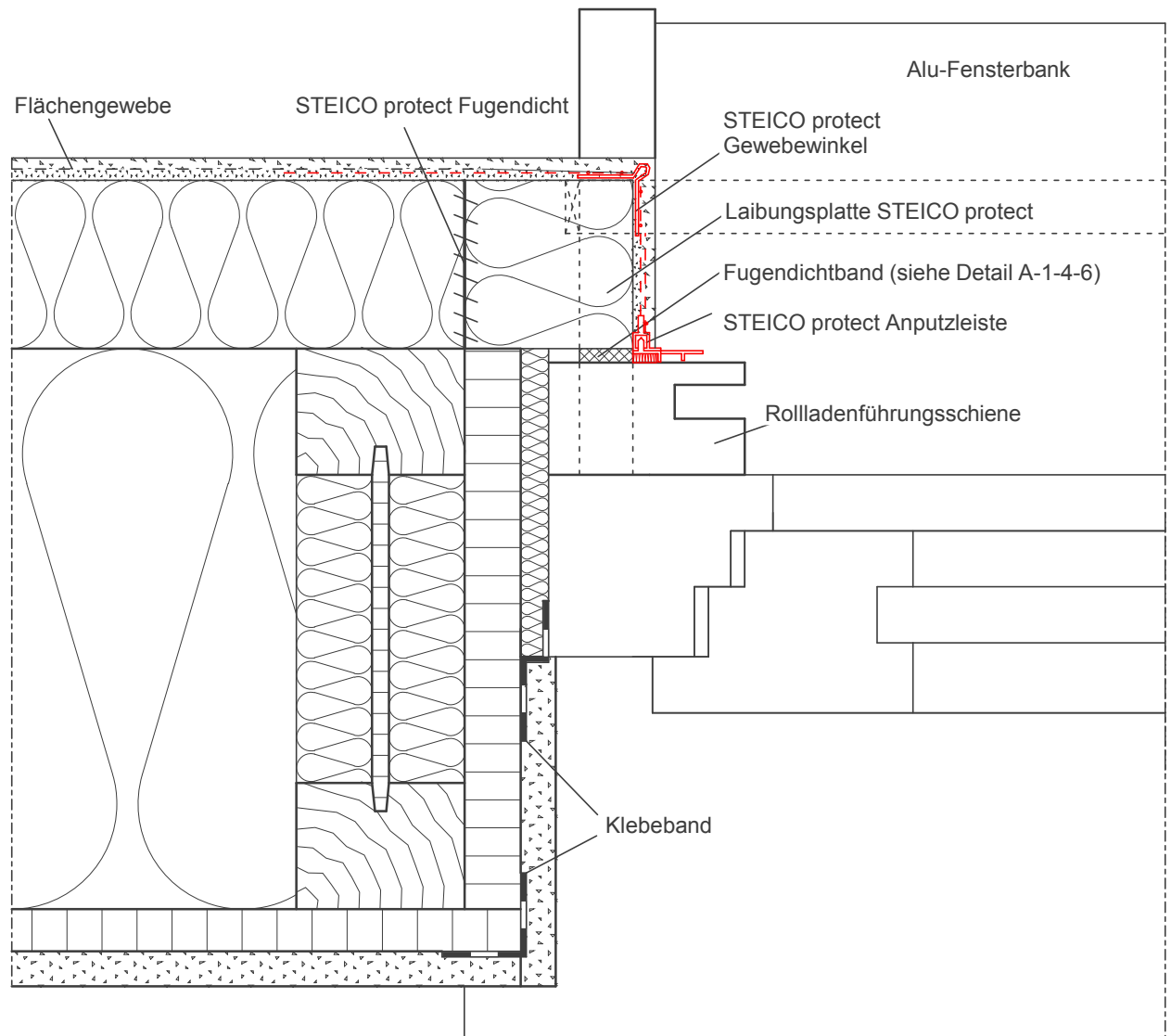
STEICO Aktiengesellschaft

**STEICO**  
natürlich bauen & wohnen

Technik  
Hans-Riedl-Strasse 21  
DE-85622 Feldkirchen

Tel. +49 (0) 89 99 15 51 - 0  
Fax +49 (0) 89 99 15 51 - 97  
Internet : [www.steico.com](http://www.steico.com)

# AUßEN



Wandaufbau:

- GKB-Platte
- Holzwerkstoffplatte (OSB)  
(im Anschlussbereich luftdicht verklebt)
- STEICO wall oder KVH  
/ STEICO flex
- STEICO protect
- Systemputz

Ausführung gemäß Statik

# INNEN

## Fensteranschluss mit Rollladenführung, Laibungsplatte

Detail Nr.: A-1-5-9

letzter Stand: 03-12-2007

Maßstab:

1 : 2,5

STEICO Aktiengesellschaft

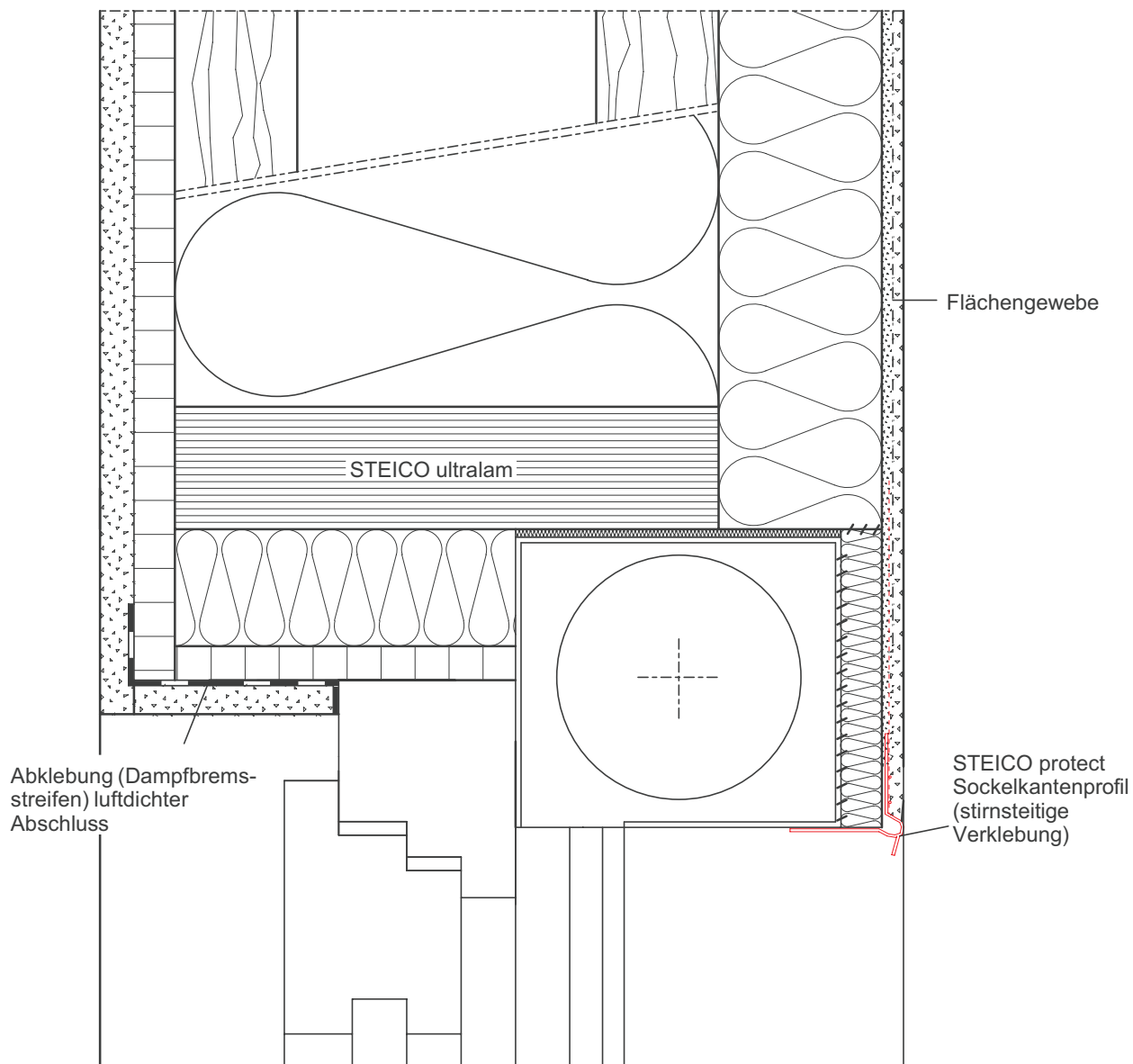
**STEICO**  
natürlich bauen & wohnen

Technik  
Hans-Riedl-Strasse 21  
DE-85622 Feldkirchen


Tel. +49 (0) 89 99 15 51 - 0  
Fax +49 (0) 89 99 15 51 - 97  
Internet : www.steico.com

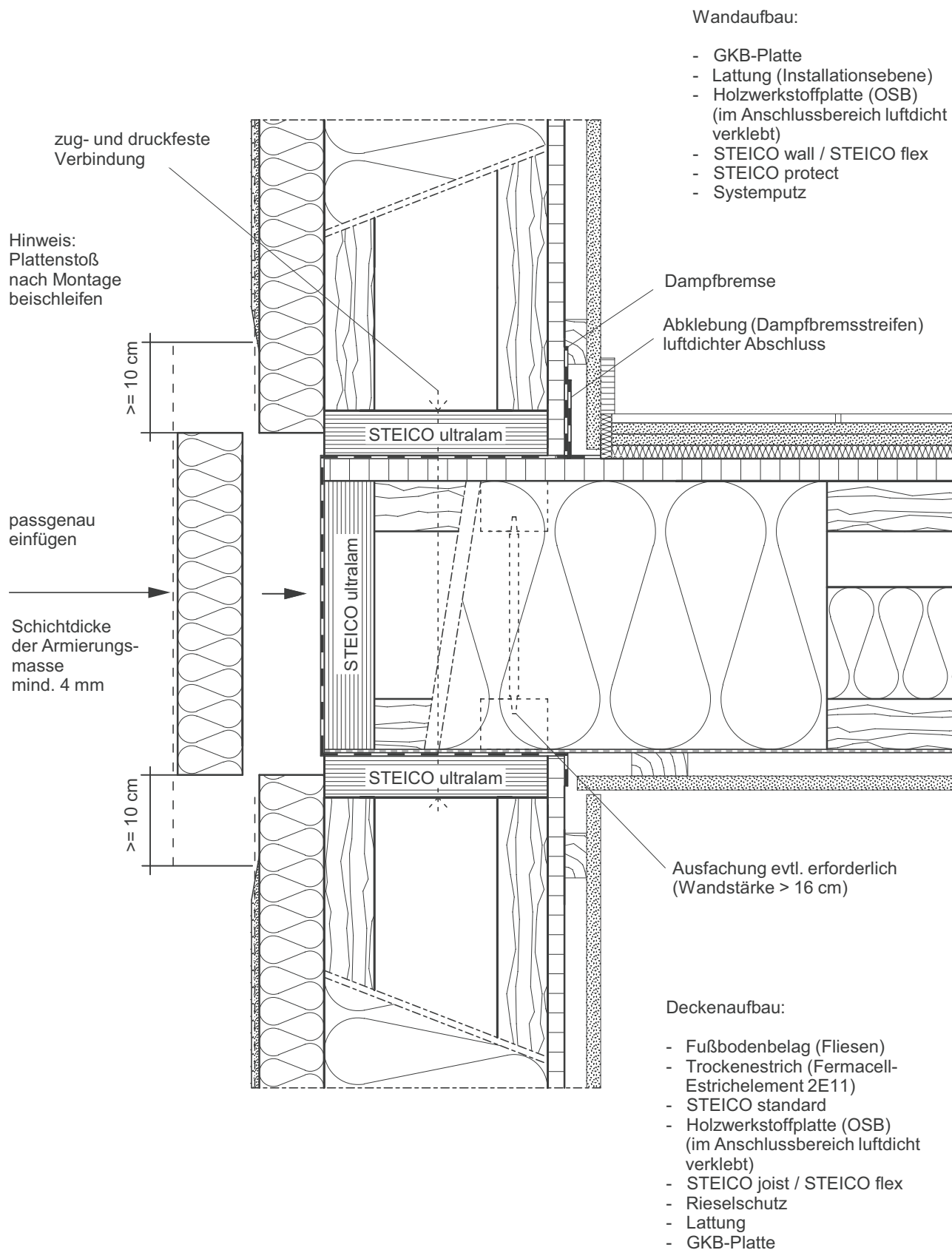
INNEN

AUßEN



Ausführung gemäß Statik

Fensteranschluss mit Vorbaurollladen, mit LVL				STEICO Aktiengesellschaft	
Detail Nr.:	A-1-5-10			 <p>Technik Hans-Riedl-Strasse 21 DE-85622 Feldkirchen</p>	<p>Tel. +49 (0) 89 99 15 51 -0 Fax +49 (0) 89 99 15 51 - 97 Internet : www.steico.com</p>
letzter Stand:	21-09-2009	Maßstab:	1 : 2,5		



Ausführung gemäß Statik

# Geschossdeckenanschluss Plattenstoß, Balkenlage (1)

Detail Nr.: A-2-1-1

letzter Stand: 30-09-2009

Maßstab:

1 : 5

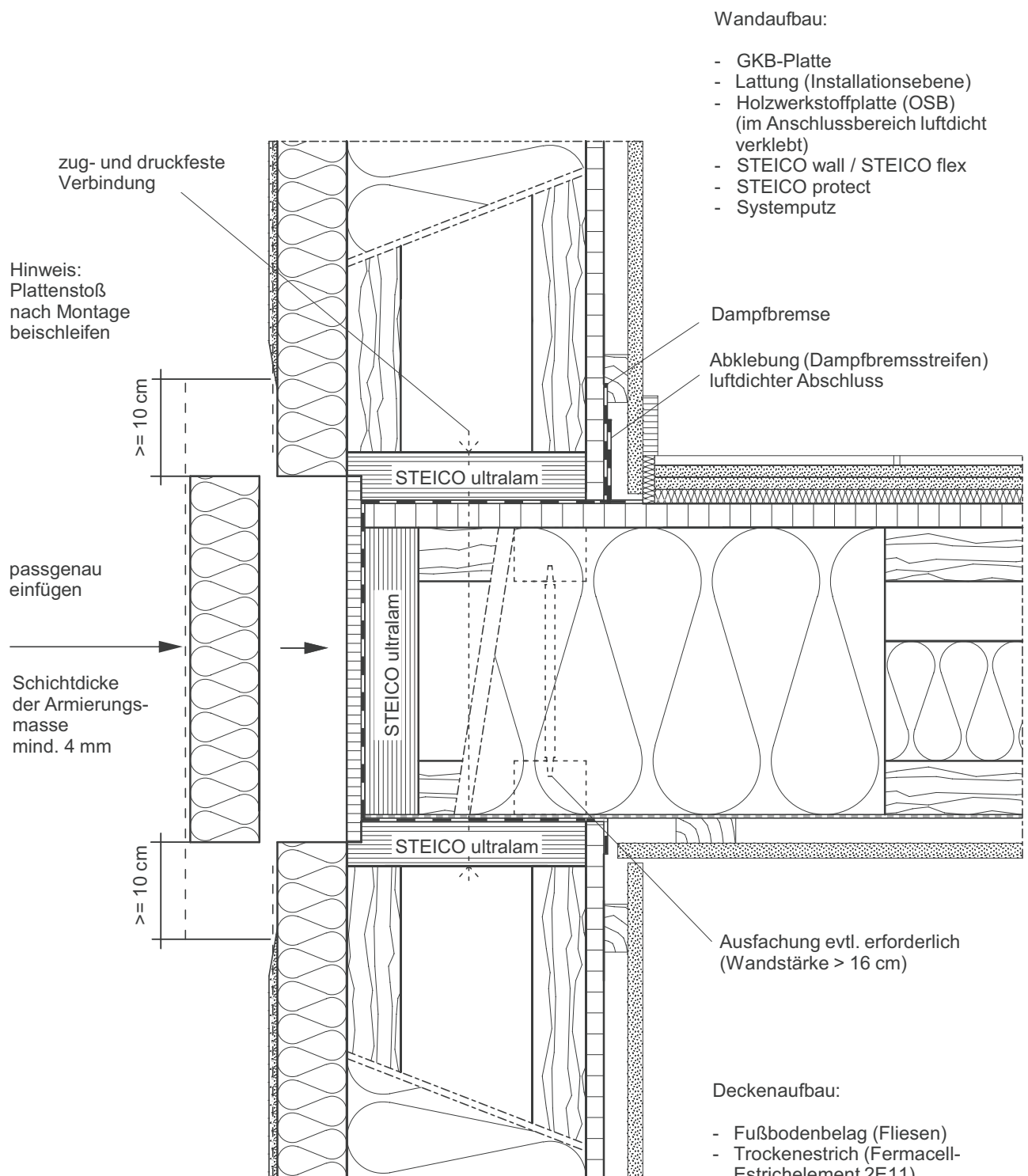
STEICO Aktiengesellschaft

**STEICO**  
natürlich bauen & wohnen

Technik  
Hans-Riedl-Strasse 21  
DE-85622 Feldkirchen

Tel. +49 (0) 89 99 15 51 -0  
Fax +49 (0) 89 99 15 51 - 97  
Internet : www.steico.com





Ausführung gemäß Statik

## Geschossdeckenanschluss Plattenstoß, Balkenlage (2)

Detail Nr.: A-2-1-2

letzter Stand: 30-09-2009

Maßstab:

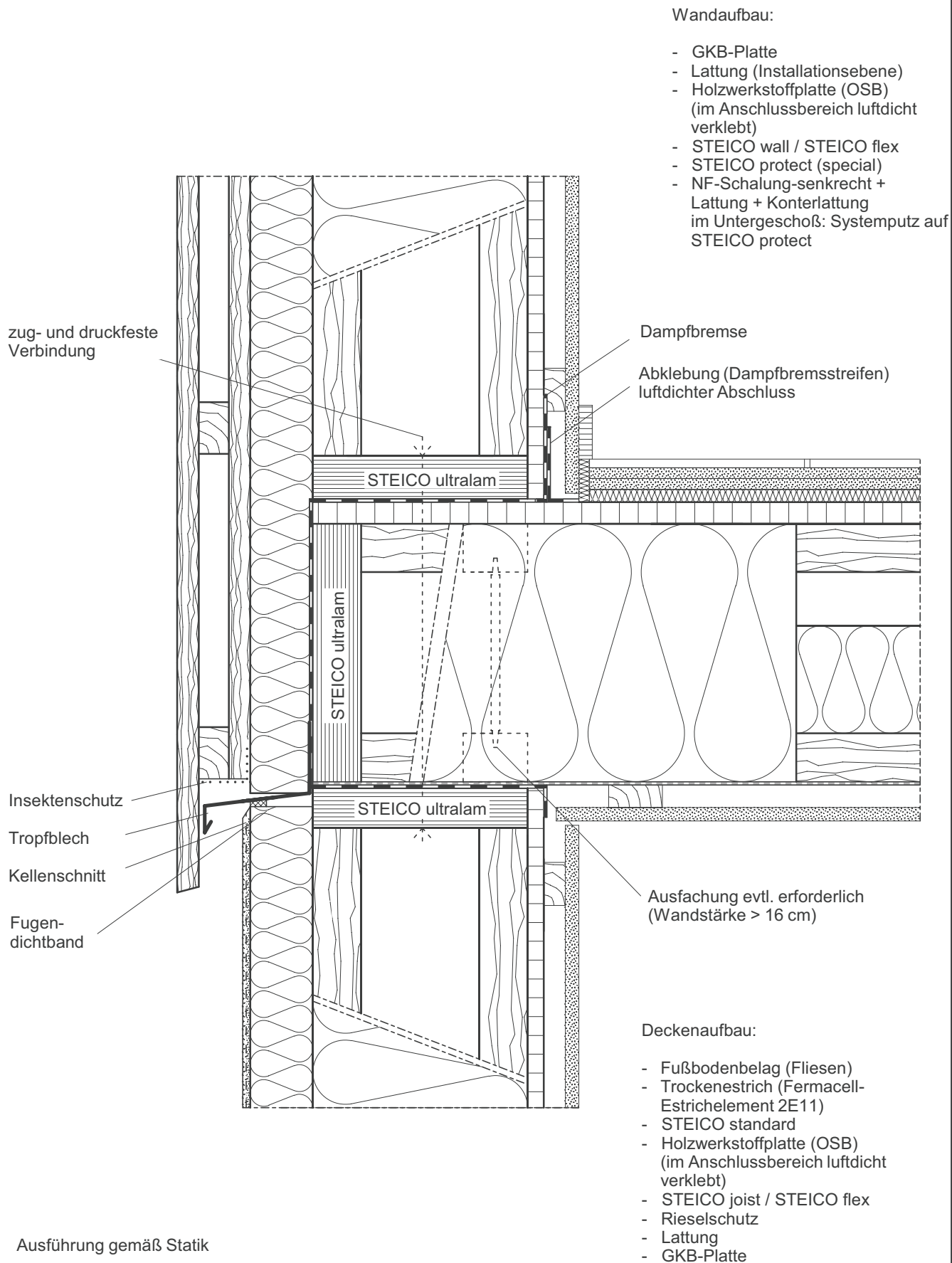
1 : 5

STEICO Aktiengesellschaft

**STEICO**  
natürlich bauen & wohnen

Technik  
Hans-Riedl-Strasse 21  
DE-85622 Feldkirchen

Tel. +49 (0) 89 99 15 51 -0  
Fax +49 (0) 89 99 15 51 - 97  
Internet : www.steico.com



# Geschossdeckenanschluss Holz-/ Putzfassade

Detail Nr.:

A-2-1-3

letzter Stand:

30-09-2009

Maßstab:

1 : 5

STEICO Aktiengesellschaft

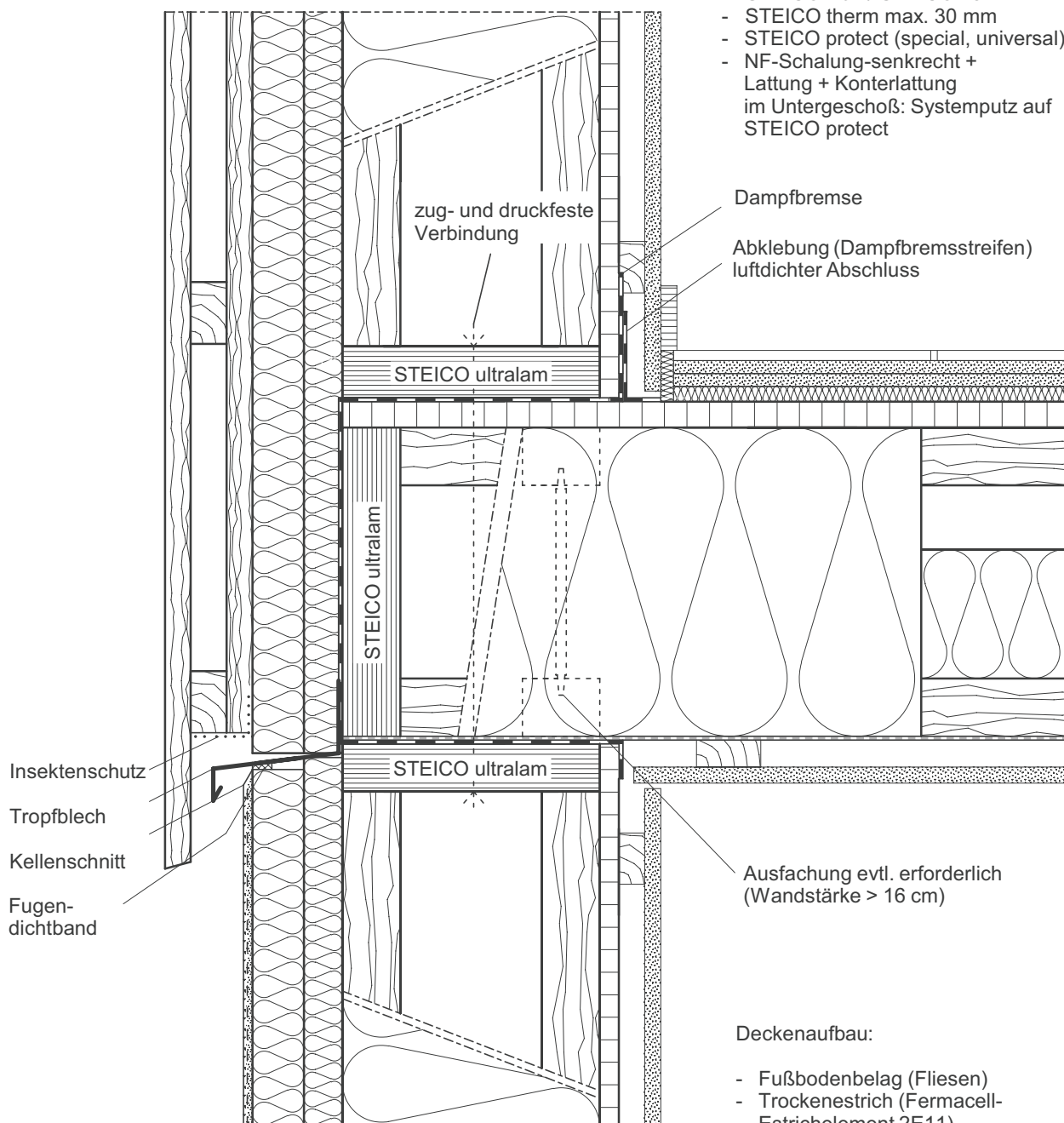


Technik  
Hans-Riedl-Strasse 21  
DE-85622 Feldkirchen

Tel. +49 (0) 89 99 15 51 - 0  
Fax +49 (0) 89 99 15 51 - 97  
Internet : www.steico.com

#### Wandaufbau:

- GKB-Platte
- Lattung (Installationsebene)
- Holzwerkstoffplatte (OSB)  
(im Anschlussbereich luftdicht  
verklebt)
- STEICO wall / STEICO flex
- STEICO therm max. 30 mm
- STEICO protect (special, universal)
- NF-Schalung-senkrecht +  
Lattung + Konterlattung  
im Untergeschoß: Systemputz auf  
STEICO protect



#### Deckenaufbau:

- Fußbodenbelag (Fliesen)
- Trockenestrich (Fermacell-  
Estrichelement 2E11)
- STEICO standard
- Holzwerkstoffplatte (OSB)  
(im Anschlussbereich luftdicht  
verklebt)
- STEICO joist / STEICO flex
- Rieselschutz
- Lattung
- GKB-Platte

Ausführung gemäß Statik

#### Geschossdeckenanschluss Holz-/ Putz (therm)

Detail Nr.: A-2-1-4

letzter Stand: 30-09-2009

Maßstab:

1 : 5

STEICO Aktiengesellschaft

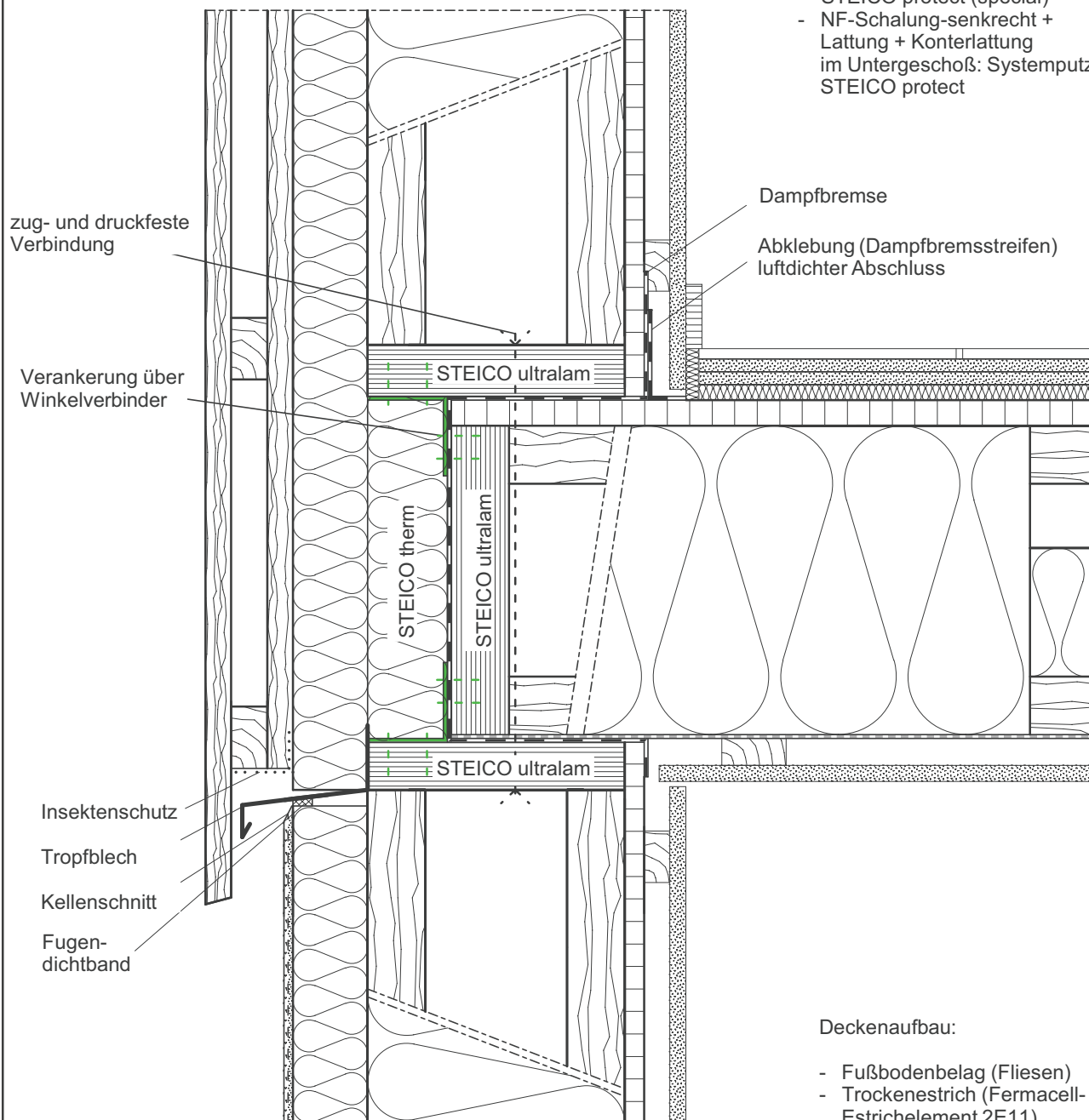
**STEICO**  
natürlich bauen & wohnen

Technik  
Hans-Riedl-Strasse 21  
DE-85622 Feldkirchen

Tel. +49 (0) 89 99 15 51 - 0  
Fax +49 (0) 89 99 15 51 - 97  
Internet : www.steico.com

#### Wandaufbau:

- GKB-Platte
- Lattung (Installationsebene)
- Holzwerkstoffplatte (OSB)  
(im Anschlussbereich luftdicht  
verklebt)
- STEICO wall / STEICO flex
- STEICO protect (special)
- NF-Schalung-senkrecht +  
Lattung + Konterlattung  
im Untergeschoß: Systemputz auf  
STEICO protect



Ausführung gemäß Statik

#### Deckenaufbau:

- Fußbodenbelag (Fliesen)
- Trockenestrich (Fermacell-  
Estrichelement 2E11)
- STEICO standard
- Holzwerkstoffplatte (OSB)  
(im Anschlussbereich luftdicht  
verklebt)
- STEICO joist / STEICO flex
- Rieselschutz
- Lattung
- GKB-Platte

#### Geschossdeckenanschluss Holz-/ Putz (therm im Auflager)

Detail Nr.: A-2-1-5

letzter Stand: 30-09-2009

Maßstab:

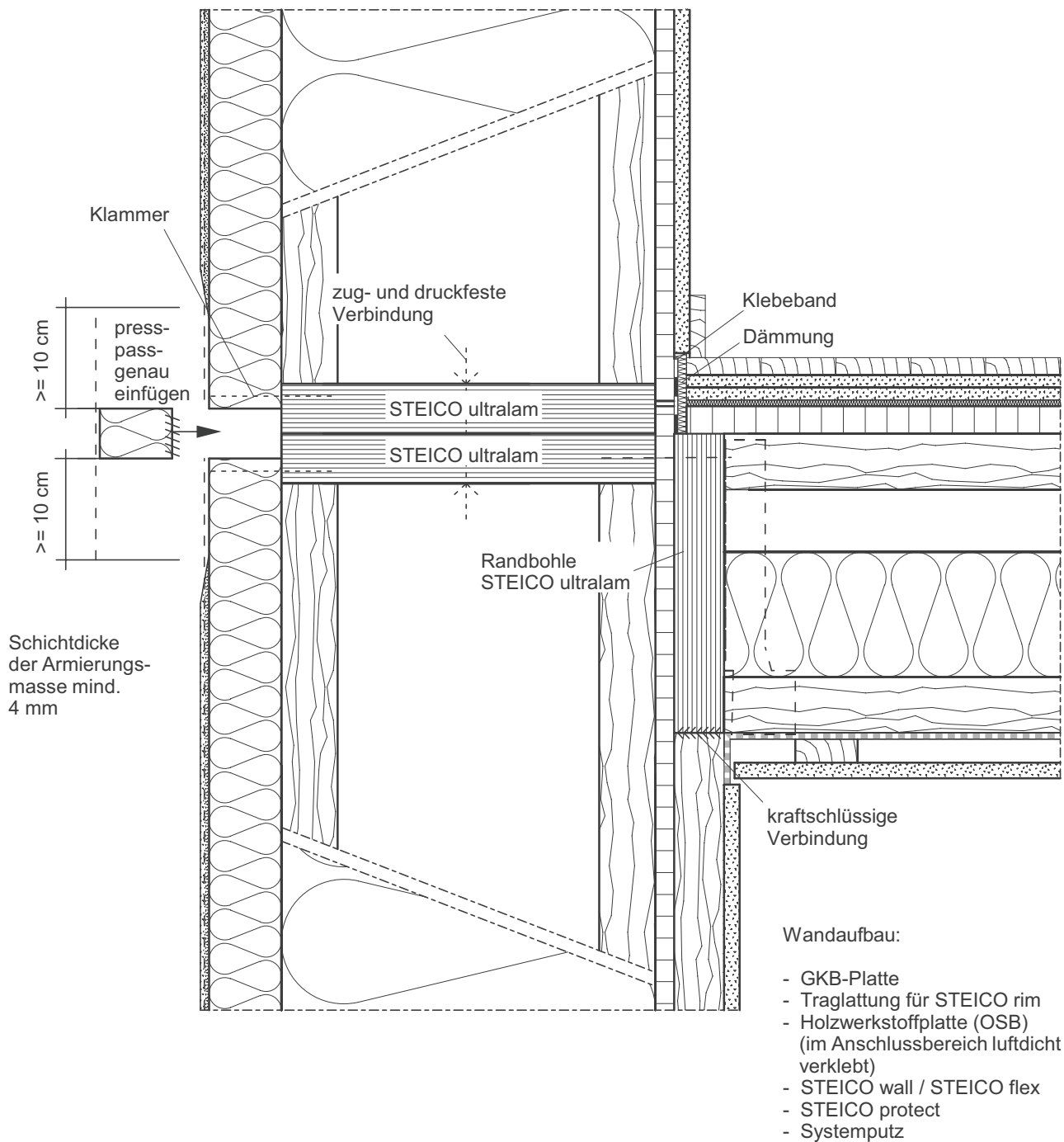
1 : 5

STEICO Aktiengesellschaft



Technik  
Hans-Riedl-Strasse 21  
DE-85622 Feldkirchen

Tel. +49 (0) 89 99 15 51 -0  
Fax +49 (0) 89 99 15 51 - 97  
Internet : www.steico.com



Ausführung gemäß Statik

# Geschossdeckenanschluss zwischengehängte Balkenlage

Detail Nr.: A-2-1-6

letzter Stand: 30-09-2009

Maßstab:

1 : 5

STEICO Aktiengesellschaft

**STEICO**  
natürlich bauen & wohnen

Technik  
Hans-Riedl-Strasse 21  
DE-85622 Feldkirchen

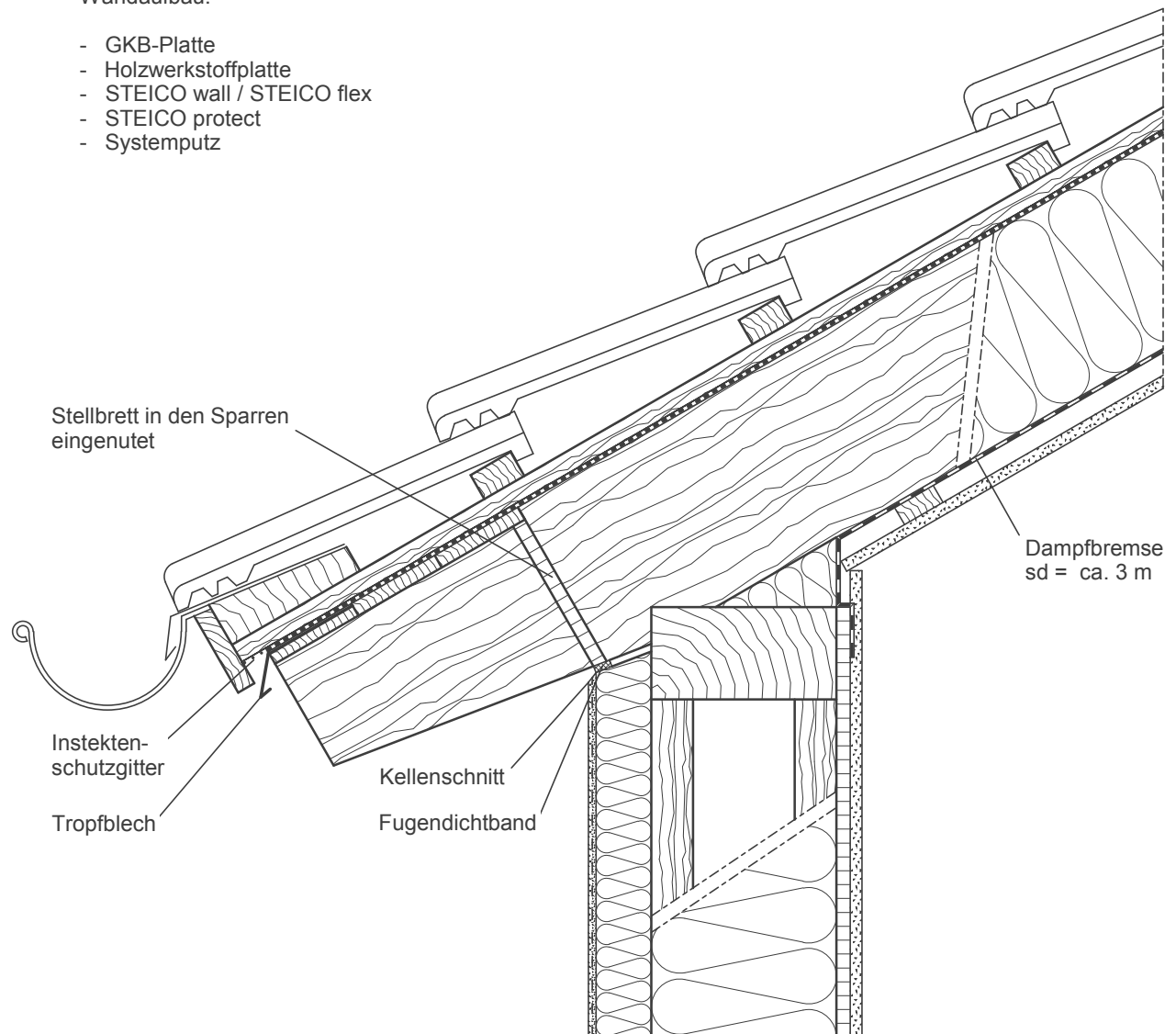
Tel. +49 (0) 89 99 15 51 -0  
Fax +49 (0) 89 99 15 51 - 97  
Internet : www.steico.com

#### Dachaufbau:

- Innenbekleidung (GKP, Lattung)
- Luftdichtung (im Anschlussbereich verklebt)
- Sparren + STEICO flex
- Unterspannbahn  $s_d < 0,2 \text{ m}$  (z.B.  $DN > 20^\circ$ )
- Konterlattung
- Lattung
- Dacheindeckung

#### Wandaufbau:

- GKB-Platte
- Holzwerkstoffplatte
- STEICO wall / STEICO flex
- STEICO protect
- Systemputz



Ausführung gemäß Statik

#### Traufe mit Stellbrett

Detail Nr.: A-3-1-1

letzter Stand: 24-09-2007

Maßstab:

1 : 7,5

STEICO Aktiengesellschaft

**STEICO**  
natürlich bauen & wohnen

Technik  
Hans-Riedl-Strasse 21  
DE-85622 Feldkirchen

Tel. +49 (0) 89 99 15 51 - 0  
Fax +49 (0) 89 99 15 51 - 97  
Internet : www.steico.com

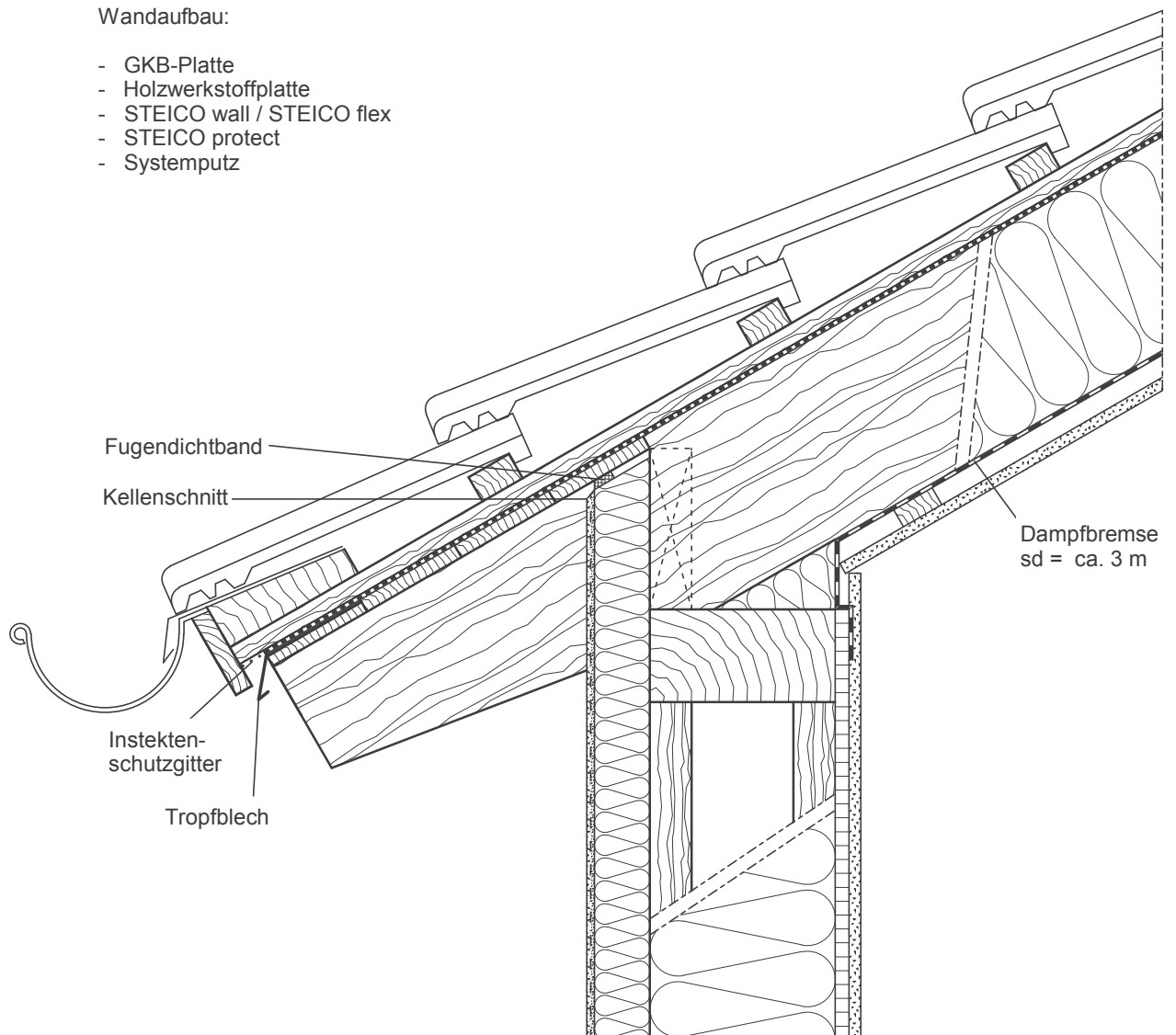


#### Dachaufbau:

- Innenbekleidung (GKP, Lattung)
- Luftdichtung (im Anschlussbereich verklebt)
- Sparren + STEICO flex
- Unterspannbahn  $s_d < 0,2 \text{ m}$  (z.B.  $DN > 20^\circ$ )
- Konterlattung
- Lattung
- Dacheindeckung

#### Wandaufbau:

- GKB-Platte
- Holzwerkstoffplatte
- STEICO wall / STEICO flex
- STEICO protect
- Systemputz



Ausführung gemäß Statik

#### Traufe ohne Stellbrett

Detail Nr.: A-3-1-2

letzter Stand: 24-09-2007

Maßstab:

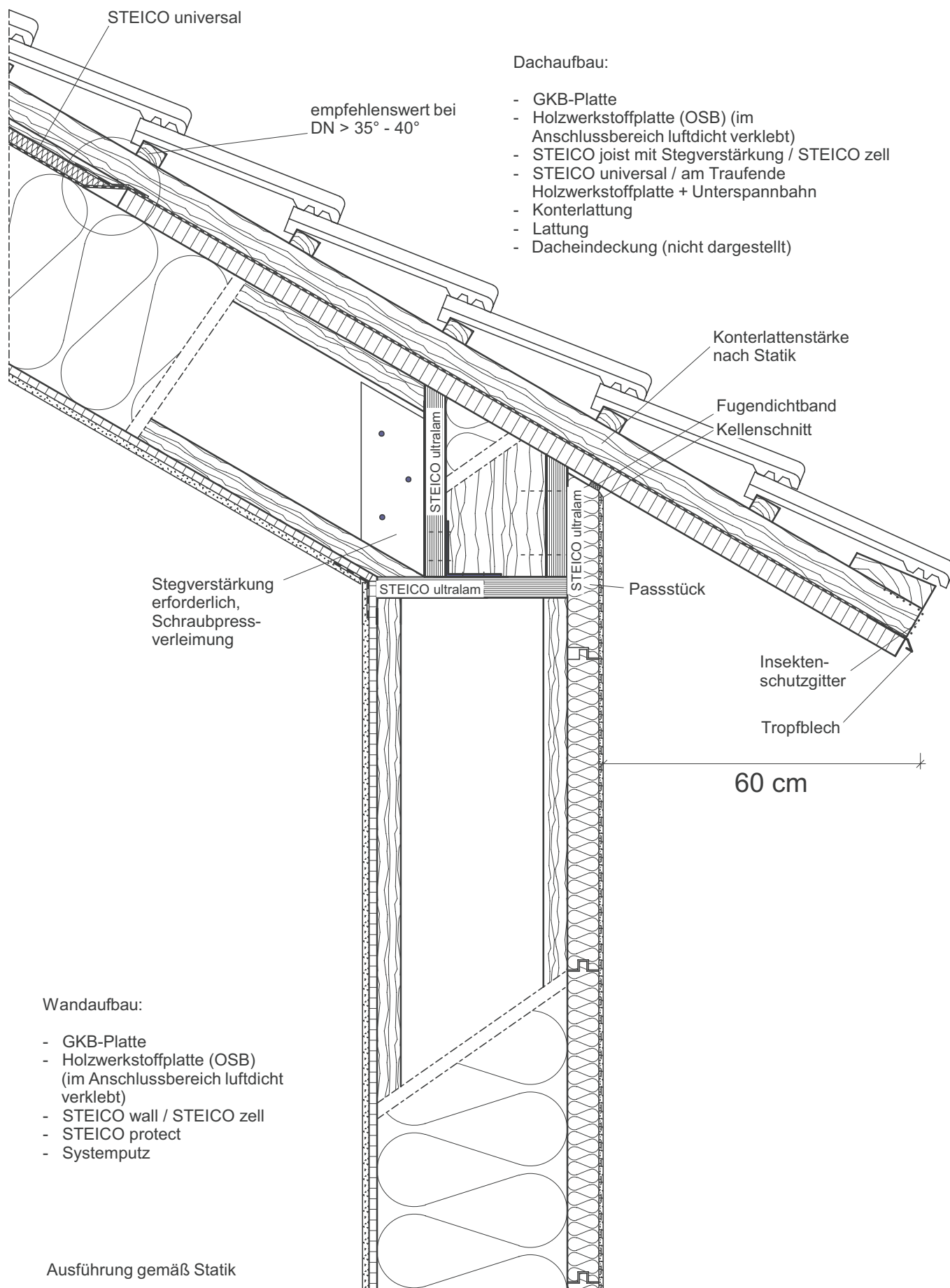
1 : 7,5

STEICO Aktiengesellschaft

**STEICO**  
natürlich bauen & wohnen

Technik  
Hans-Riedl-Strasse 21  
DE-85622 Feldkirchen

Tel. +49 (0) 89 99 15 51 - 0  
Fax +49 (0) 89 99 15 51 - 97  
Internet : [www.steico.com](http://www.steico.com)



# Traufe mit 60 cm Dachüberstand

Detail Nr.:

A-3-1-3

letzter Stand:

30-09-2009

Maßstab:

1 : 10

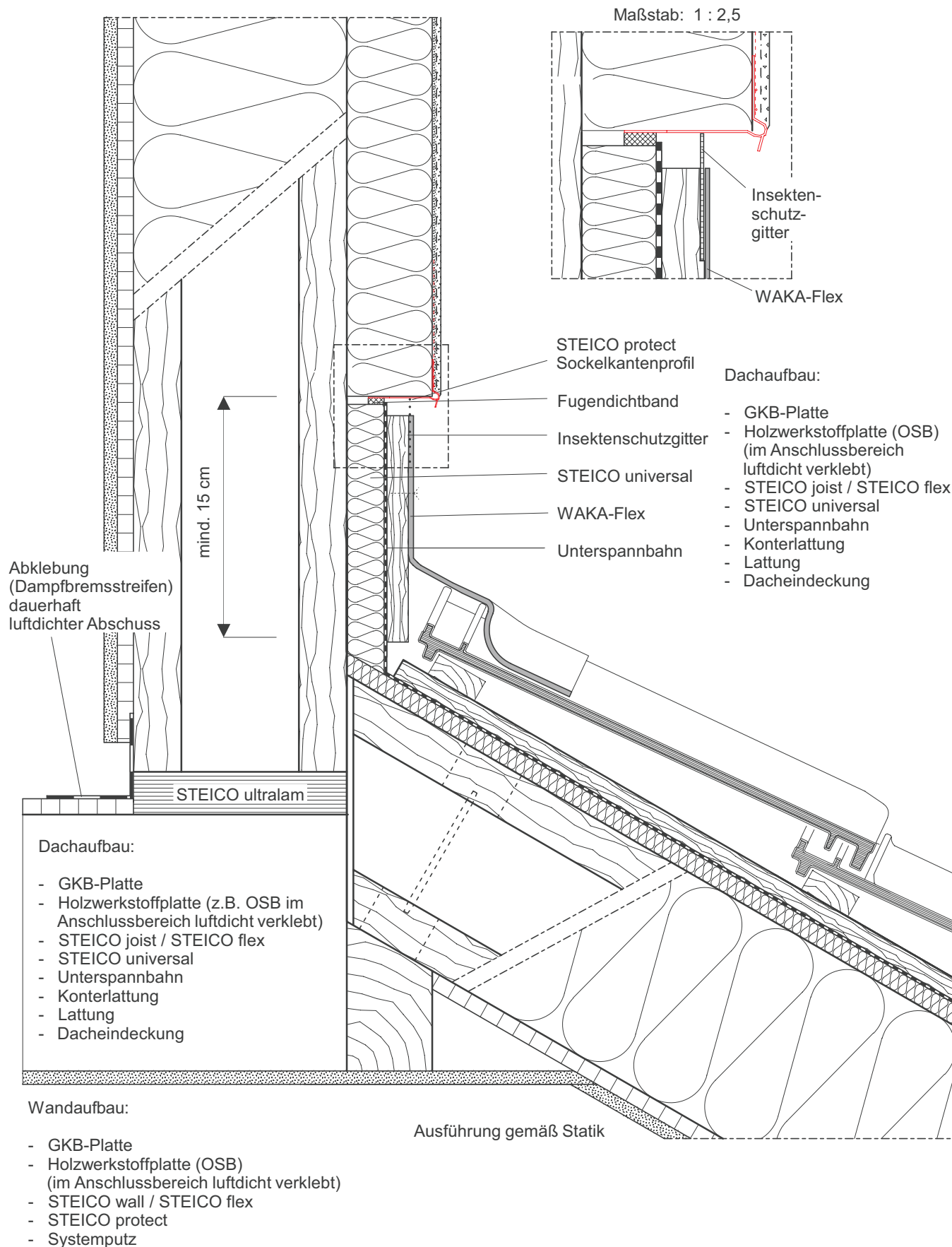
STEICO Aktiengesellschaft

**STEICO**  
natürlich bauen & wohnen

Technik  
Hans-Riedl-Strasse 21  
DE-85622 Feldkirchen

Tel. +49 (0) 89 99 15 51 - 0  
Fax +49 (0) 89 99 15 51 - 97  
Internet : www.steico.com





## Pulldachanschluss hinterlüftet

Detail Nr.:

A-3-3-1

letzter Stand:

05-10-2009

Maßstab:

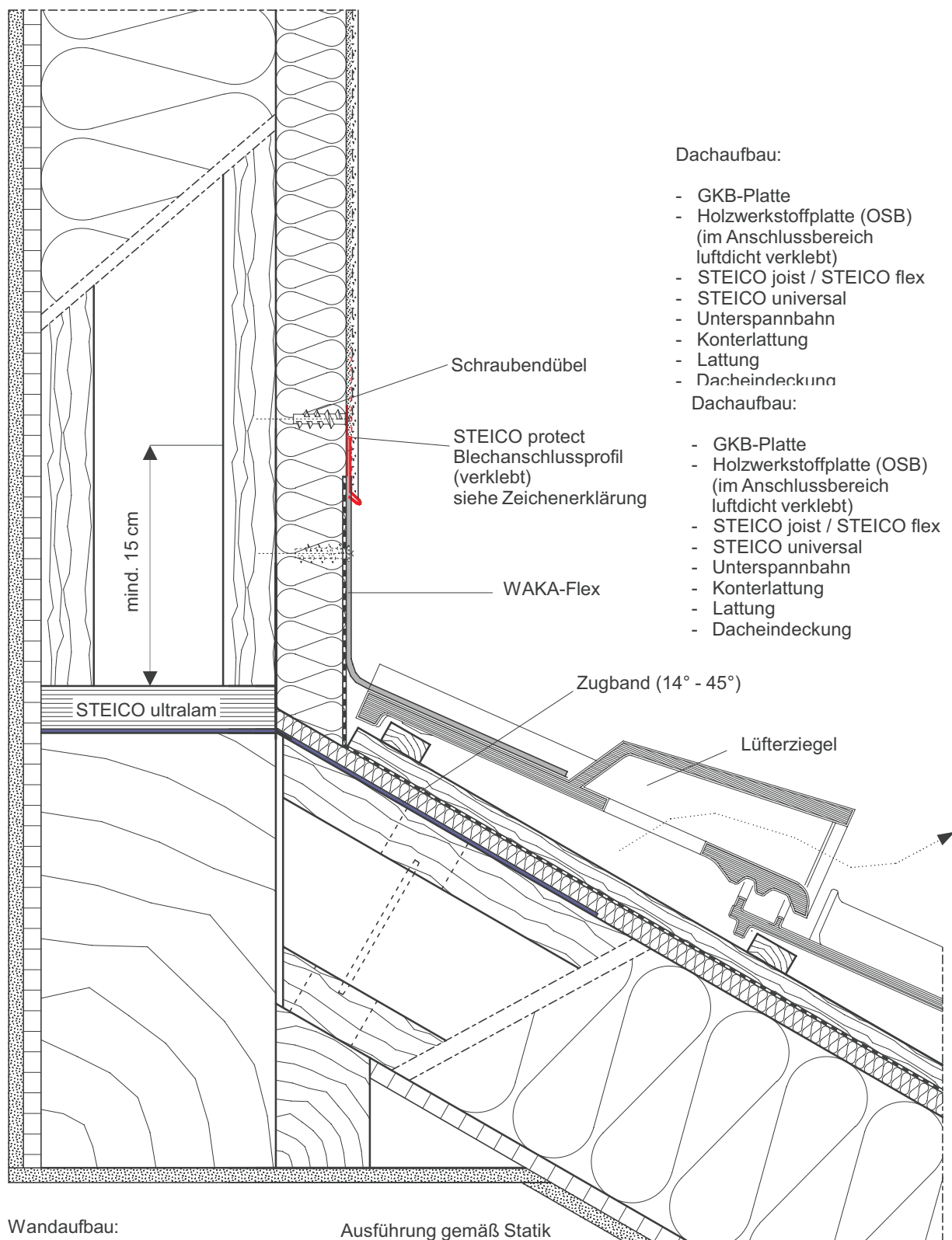
1 : 5

STEICO Aktiengesellschaft

**STEICO**  
natürlich bauen & wohnen

Technik  
Hans-Riedl-Strasse 21  
DE-85622 Feldkirchen

Tel. +49 (0) 89 99 15 51 -0  
Fax +49 (0) 89 99 15 51 - 97  
Internet : www.steico.com



#### Wandaufbau:

- GKB-Platte
- Holzwerkstoffplatte (OSB) (im Anschlussbereich luftdicht verklebt)
- STEICO wall / STEICO flex
- STEICO protect
- Systemputz

Ausführung gemäß Statik

#### Dachaufbau:

- GKB-Platte
- Holzwerkstoffplatte (OSB) (im Anschlussbereich luftdicht verklebt)
- STEICO joist / STEICO flex
- STEICO universal
- Unterspannbahn
- Konterlattung
- Lattung
- Dacheindeckung

#### Dachaufbau:

- GKB-Platte
- Holzwerkstoffplatte (OSB) (im Anschlussbereich luftdicht verklebt)
- STEICO joist / STEICO flex
- STEICO universal
- Unterspannbahn
- Konterlattung
- Lattung
- Dacheindeckung

#### Pulldachanschluss nicht hinterlüftet (1)

Detail Nr.:

A-3-3-2

letzter Stand:

30-09-2009

Maßstab:

1 : 5

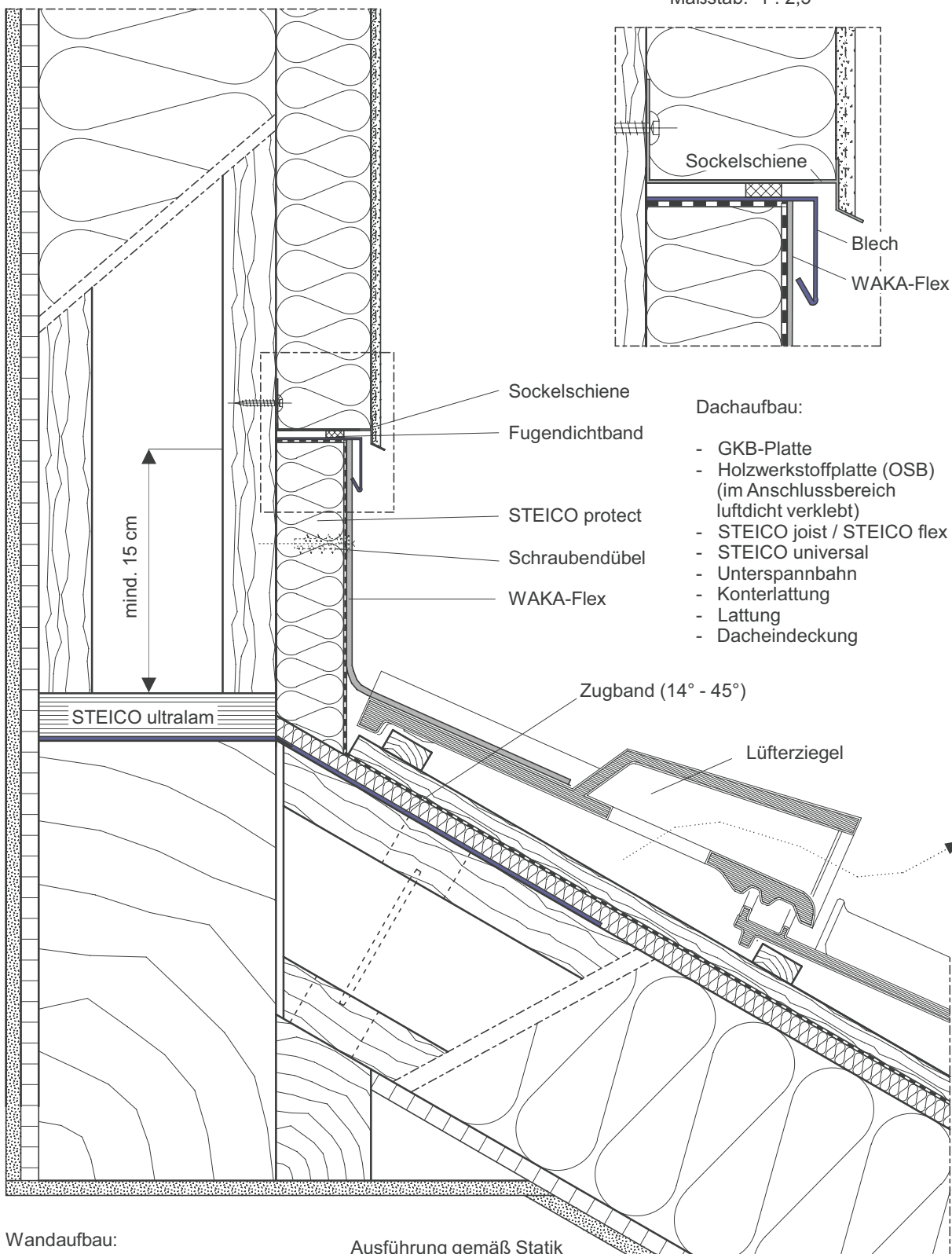
STEICO Aktiengesellschaft

**STEICO**  
natürlich bauen & wohnen

Technik  
Hans-Riedl-Strasse 21  
DE-85622 Feldkirchen

Tel. +49 (0) 89 99 15 51 - 0  
Fax +49 (0) 89 99 15 51 - 97  
Internet : www.steico.com

Maßstab: 1 : 2,5



#### Dachaufbau:

- GKB-Platte
- Holzwerkstoffplatte (OSB) (im Anschlussbereich luftdicht verklebt)
- STEICO joist / STEICO flex
- STEICO universal
- Unterspannbahn
- Konterlattung
- Lattung
- Dacheindeckung

#### Wandaufbau:

- GKB-Platte
- Holzwerkstoffplatte (OSB) (im Anschlussbereich luftdicht verklebt)
- STEICO wall / STEICO flex
- STEICO protect
- Systemputz

Ausführung gemäß Statik

#### Pulldachanschluss nicht hinterlüftet (2)

Detail Nr.:

A-3-3-3

letzter Stand:

30-09-2009

Maßstab:

1 : 5

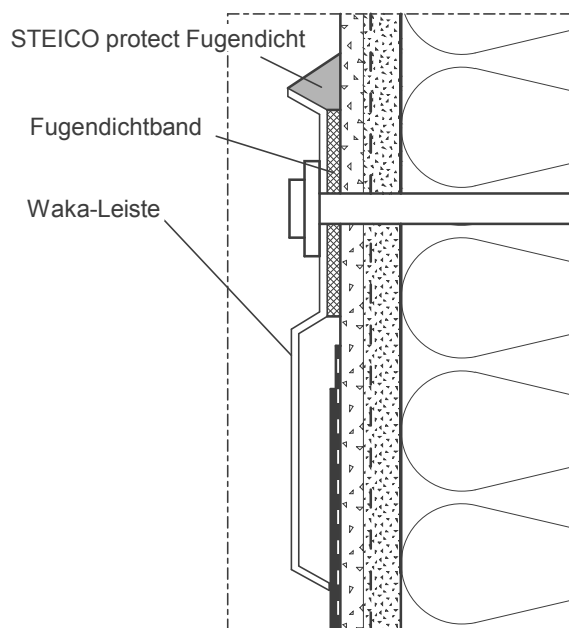
STEICO Aktiengesellschaft

**STEICO**  
natürlich bauen & wohnen

Technik  
Hans-Riedl-Strasse 21  
DE-85622 Feldkirchen

Tel. +49 (0) 89 99 15 51 - 0  
Fax +49 (0) 89 99 15 51 - 97  
Internet : www.steico.com

Maßstab: 1 : 1

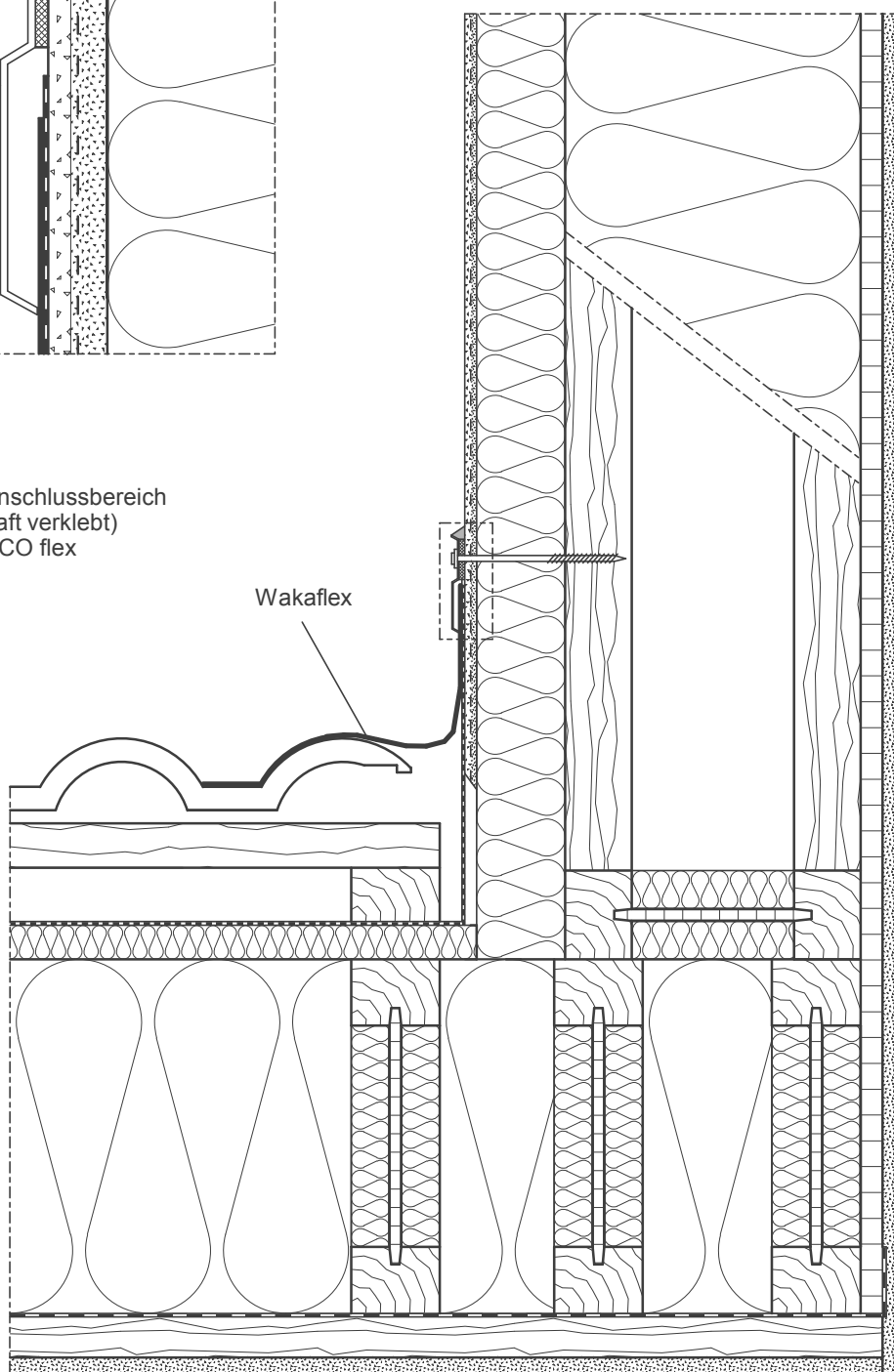


Wandaufbau:

- Systemputz
- STEICO protect
- STEICO wall / STEICO flex
- Holzwerkstoffplatte
- GKB-Platte

Dachaufbau:

- GKB-Platte
- Lattung
- Dampfbremse (im Anschlussbereich luftdicht und dauerhaft verklebt)
- STEICO joist / STEICO flex
- Universal
- Unterspannbahn
- Konterlattung
- Lattung
- Dacheindeckung



Ausführung gemäß Statik

## Gaubenwange, aufgehende Wand (1)

Detail Nr.:

A-3-4-1

letzter Stand:

03-12-2007

Maßstab:

1 : 5

STEICO Aktiengesellschaft

**STEICO**  
natürlich bauen & wohnen

Technik  
Hans-Riedl-Strasse 21  
DE-85622 Feldkirchen

Tel. +49 (0) 89 99 15 51 - 0  
Fax +49 (0) 89 99 15 51 - 97  
Internet : www.steico.com

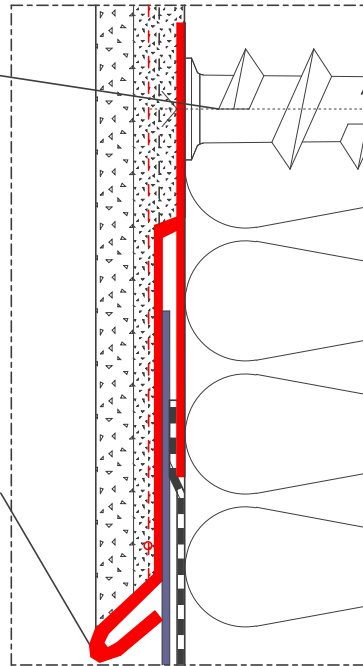
#### Wandaufbau:

- Systemputz
- STEICO protect
- STEICO wall / STEICO flex
- Holzwerkstoffplatte
- GKB-Platte

Maßstab: 1 : 1

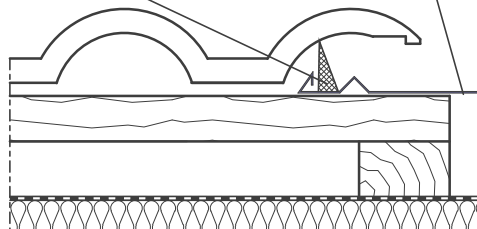
Schraubendübel

STEICO protect  
Blechanschlussprofil  
(verklebt)



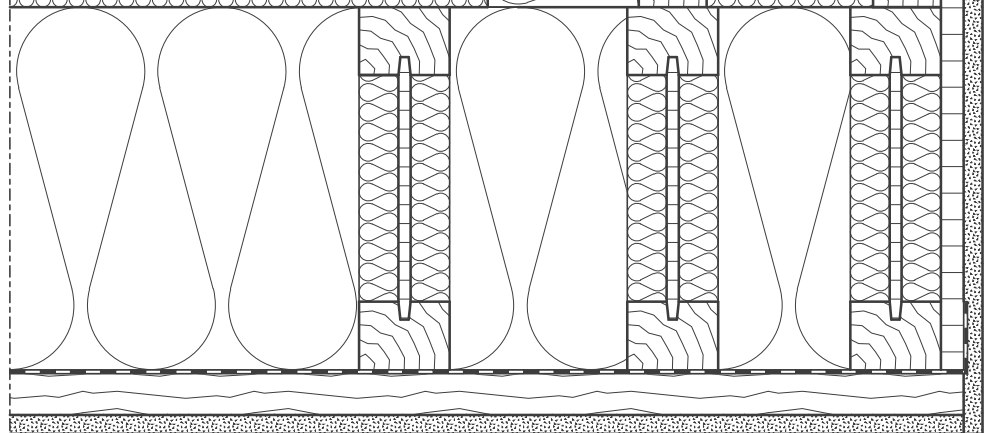
ggf. Schaum-  
stoffkeil

Blechformteil als Rinne



#### Dachaufbau:

- GKB-Platte
- Lattung
- Dampfbremse  
(im Anschlussbereich  
luftdicht und dauerhaft  
verklebt)
- STEICO joist /  
STEICO flex
- Universal
- Unterspannbahn
- Konterlattung
- Lattung
- Dacheindeckung



Ausführung gemäß Statik

#### Gaubenwange, aufgehende Wand (2)

Detail Nr.: A-3-4-2

letzter Stand: 11-12-2007

Maßstab:

1 : 5

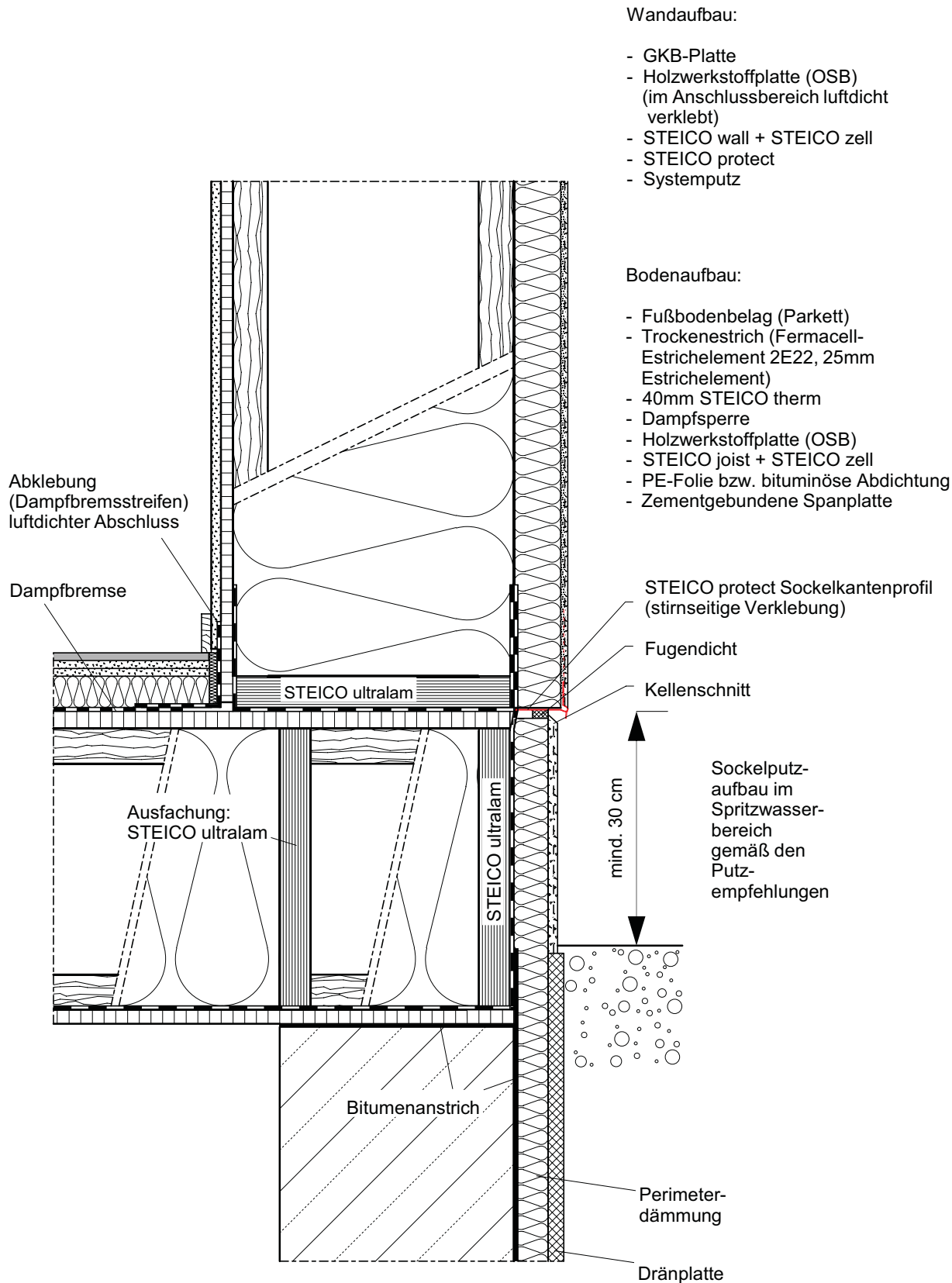
#### STEICO Aktiengesellschaft

**STEICO**  
natürlich bauen & wohnen

Technik  
Hans-Riedl-Strasse 21  
DE-85622 Feldkirchen

Tel. +49 (0) 89 99 15 51 -0  
Fax +49 (0) 89 99 15 51 - 97  
Internet : www.steico.com





## Sockel mit Kriechkeller

Detail Nr.: PH-1-1-1

letzter Stand: 30-09-2009

Maßstab:

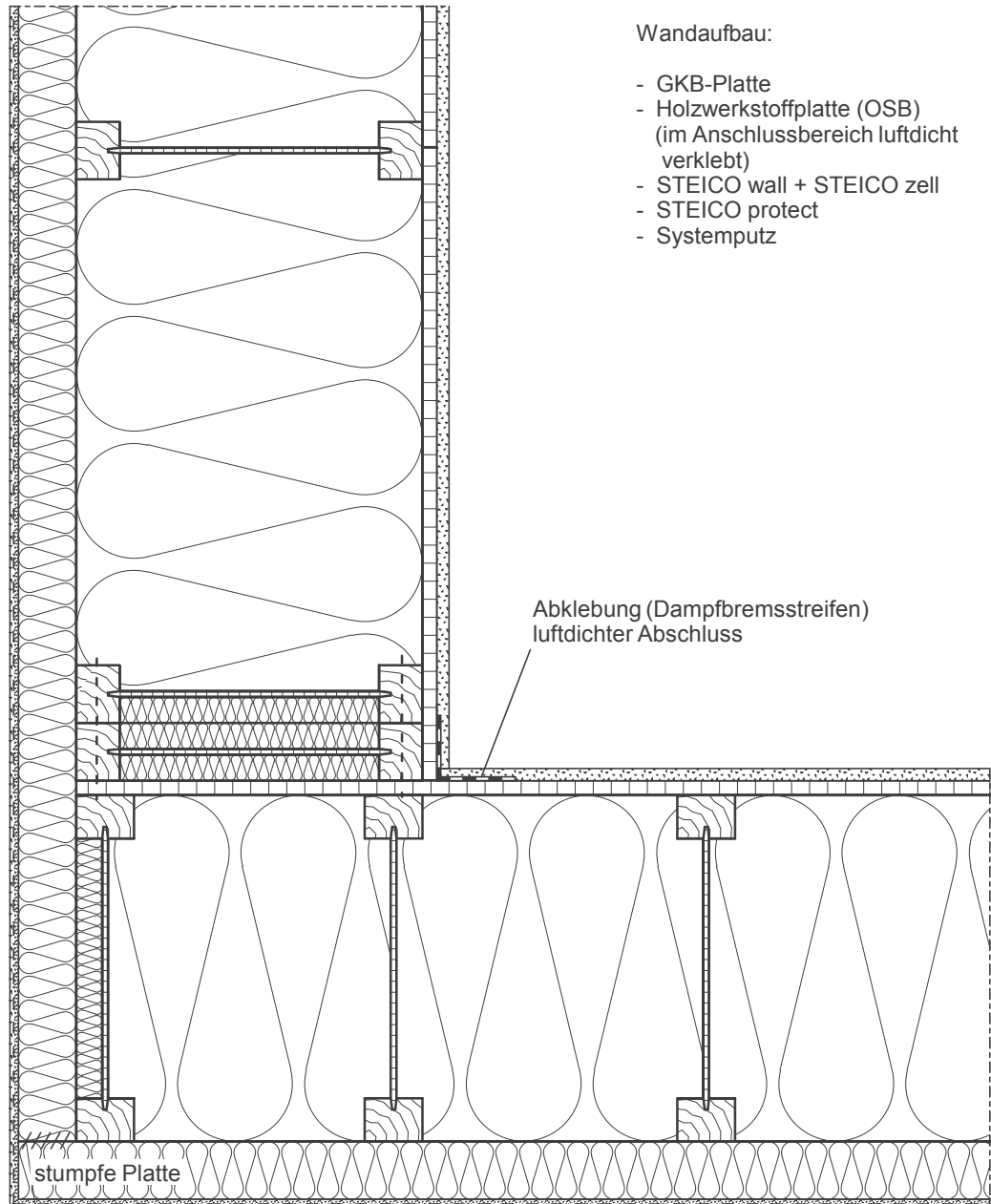
1 : 7,5

STEICO Aktiengesellschaft

**STEICO**  
natürlich bauen & wohnen

Technik  
Hans-Riedl-Strasse 21  
DE-85622 Feldkirchen

Tel. +49 (0) 89 99 15 51 -0  
Fax +49 (0) 89 99 15 51 - 97  
Internet : www.steico.com



#### Wandaufbau:

- GKB-Platte
- Holzwerkstoffplatte (OSB)  
(im Anschlussbereich luftdicht  
verklebt)
- STEICO wall + STEICO zell
- STEICO protect
- Systemputz

Abklebung (Dampfbremsstreifen)  
luftdichter Abschluss

stumpfe Platte

Empfehlung:  
Stirnseite verkleben  
mit STEICO protect Fugendicht

Ausführung gemäß Statik

#### Außenwandaußenecke Passivhaus

Detail Nr.:

PH-1-2-1

letzter Stand:

11-12-2007

Maßstab:

1 : 7,5

#### STEICO Aktiengesellschaft

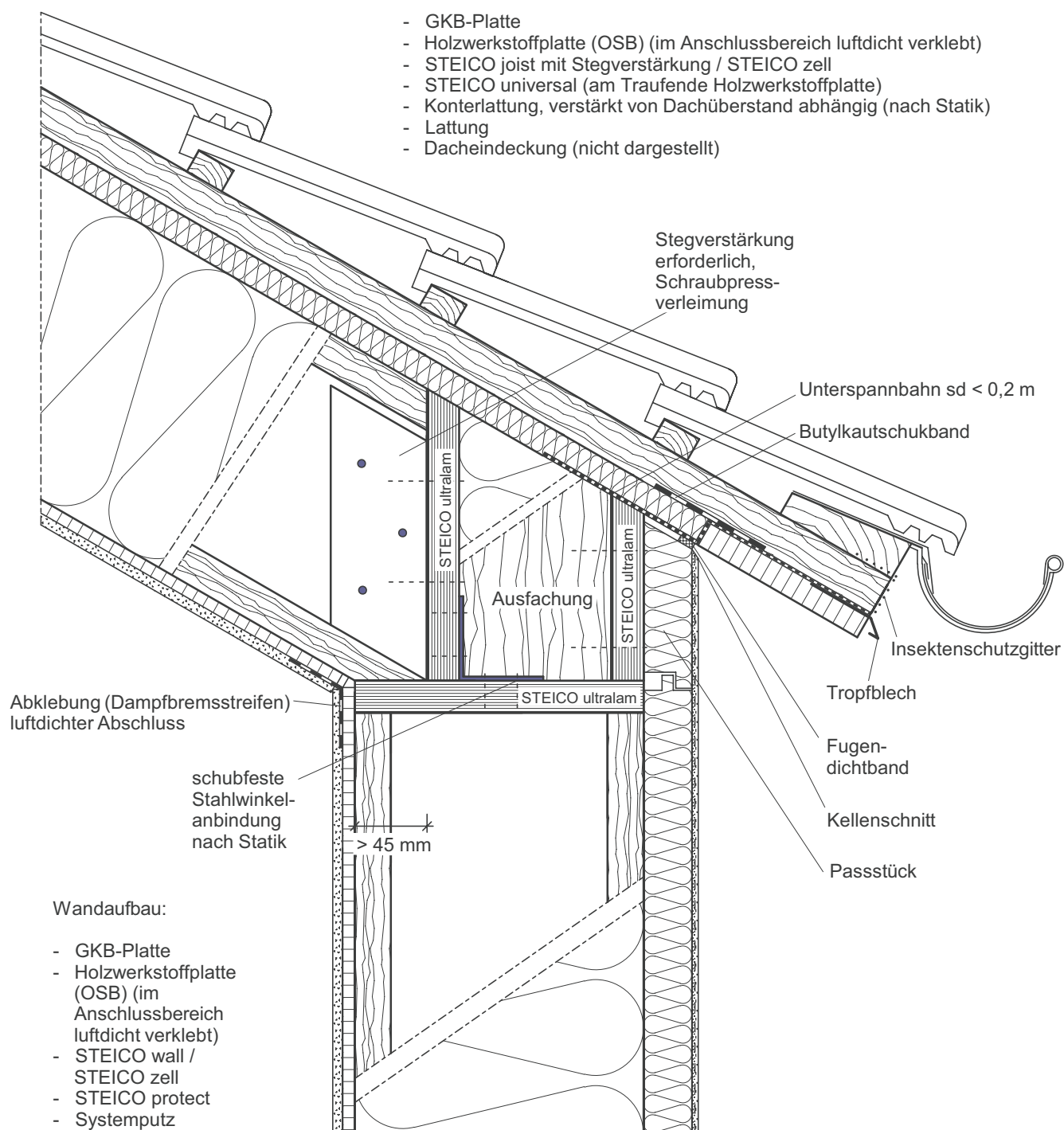
**STEICO**  
natürlich bauen & wohnen

Technik  
Hans-Riedl-Strasse 21  
DE-85622 Feldkirchen

Tel. +49 (0) 89 99 15 51 - 0  
Fax +49 (0) 89 99 15 51 - 97  
Internet : www.steico.com

#### Dachaufbau:

- GKB-Platte
- Holzwerkstoffplatte (OSB) (im Anschlussbereich luftdicht verklebt)
- STEICO joist mit Stegverstärkung / STEICO zell
- STEICO universal (am Traufende Holzwerkstoffplatte)
- Konterlattung, verstärkt von Dachüberstand abhängig (nach Statik)
- Lattung
- Dacheindeckung (nicht dargestellt)



#### Wandaufbau:

- GKB-Platte
- Holzwerkstoffplatte (OSB) (im Anschlussbereich luftdicht verklebt)
- STEICO wall / STEICO zell
- STEICO protect
- Systemputz

Ausführung gemäß Statik

#### Traufe mit starker Konterlattung

Detail Nr.: PH-3-1-1

letzter Stand: 02-10-2009

Maßstab:

1 : 7,5

STEICO Aktiengesellschaft

**STEICO**  
natürlich bauen & wohnen

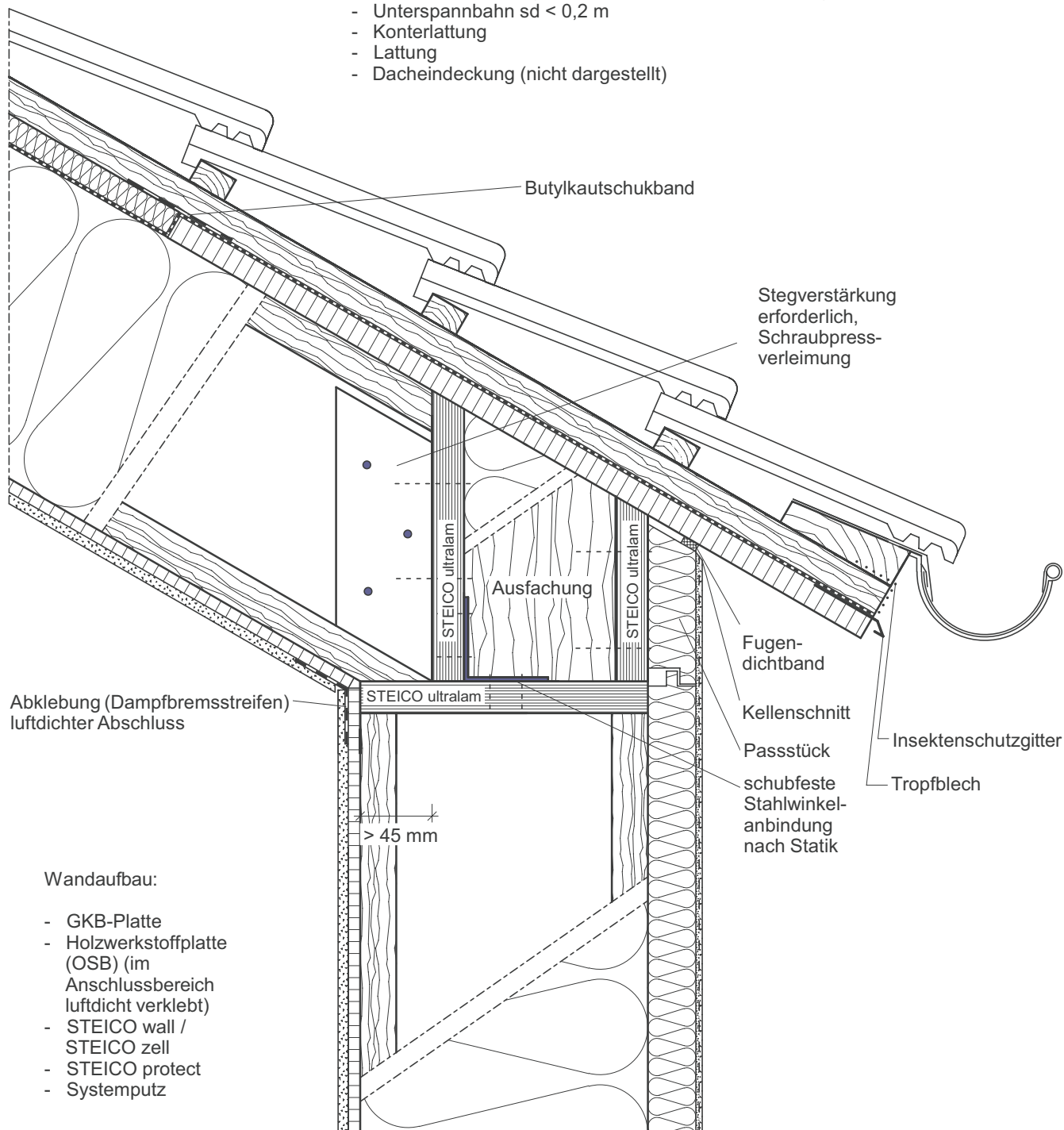
Technik  
Hans-Riedl-Strasse 21  
DE-85622 Feldkirchen

Tel. +49 (0) 89 99 15 51 -0  
Fax +49 (0) 89 99 15 51 - 97  
Internet : www.steico.com



#### Dachaufbau:

- GKB-Platte
- Holzwerkstoffplatte (OSB) (im Anschlussbereich luftdicht verklebt)
- STEICO joist mit Stegverstärkung / STEICO zell
- STEICO universal (am Traufende Holzwerkstoffplatte)
- Unterspannbahn  $s_d < 0,2 \text{ m}$
- Konterlattung
- Lattung
- Dacheindeckung (nicht dargestellt)



#### Wandaufbau:

- GKB-Platte
- Holzwerkstoffplatte (OSB) (im Anschlussbereich luftdicht verklebt)
- STEICO wall / STEICO zell
- STEICO protect
- Systemputz

Ausführung gemäß Statik

#### Traufe mit auskragender Holzwerkstoffplatte

Detail Nr.:

PH-3-1-2

letzter Stand:

02-10-2009

Maßstab:

1 : 7,5

STEICO Aktiengesellschaft

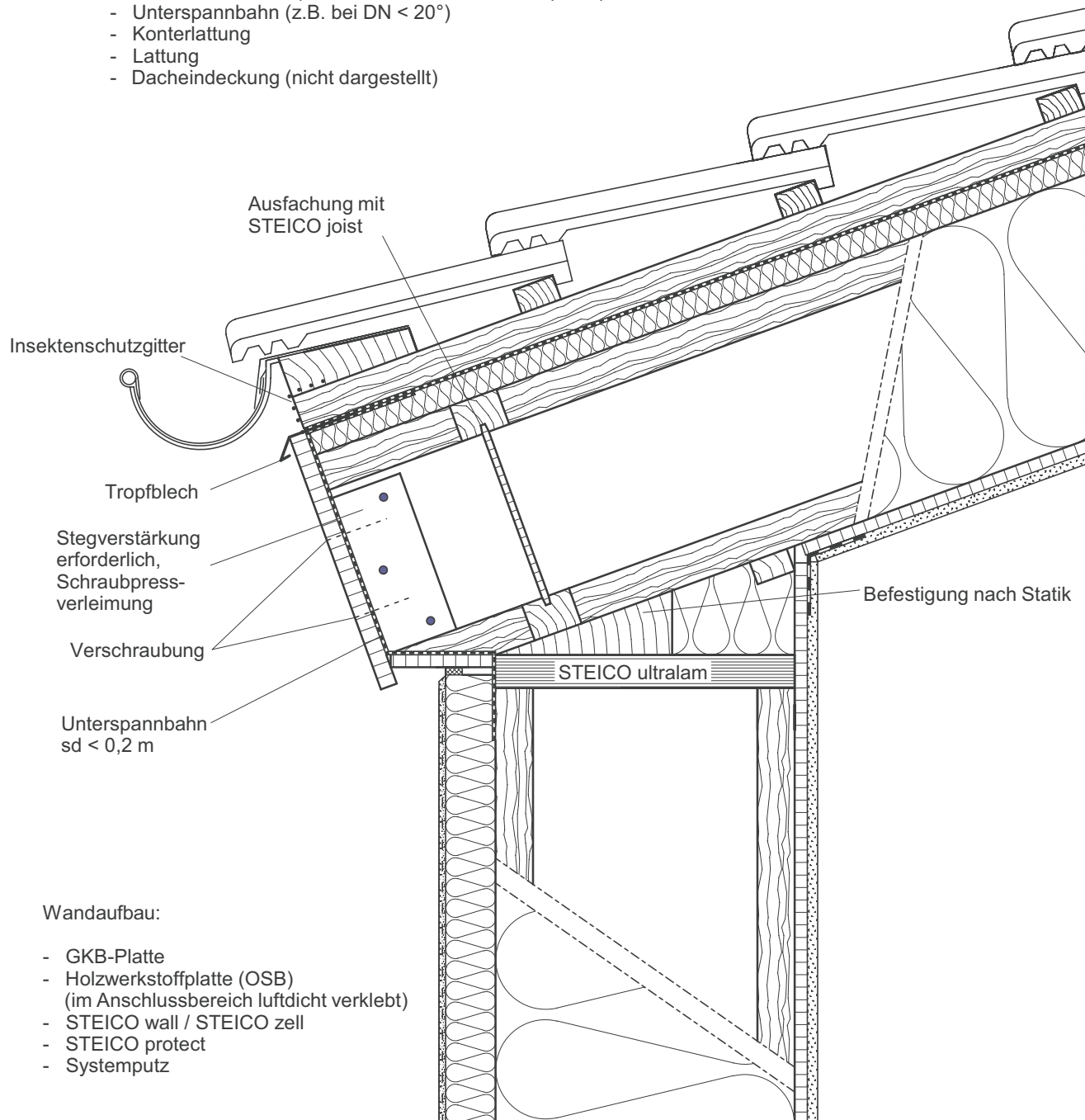
**STEICO**  
natürlich bauen & wohnen

Technik  
Hans-Riedl-Strasse 21  
DE-85622 Feldkirchen

Tel. +49 (0) 89 99 15 51 -0  
Fax +49 (0) 89 99 15 51 - 97  
Internet : www.steico.com

#### Dachaufbau:

- GKB-Platte
- Holzwerkstoffplatte (OSB) (im Anschlussbereich luftdicht verklebt)
- STEICO joist mit Stegverstärkung / STEICO zell
- STEICO universal (am Traufende Holzwerkstoffplatte)
- Unterspannbahn (z.B. bei DN < 20°)
- Konterlattung
- Lattung
- Dacheindeckung (nicht dargestellt)



#### Wandaufbau:

- GKB-Platte
- Holzwerkstoffplatte (OSB) (im Anschlussbereich luftdicht verklebt)
- STEICO wall / STEICO zell
- STEICO protect
- Systemputz

Ausführung gemäß Statik

#### Traufe mit auskragenden Trägern

Detail Nr.: PH-3-1-3

letzter Stand: 02-10-2009

Maßstab:

1 : 7,5

STEICO Aktiengesellschaft

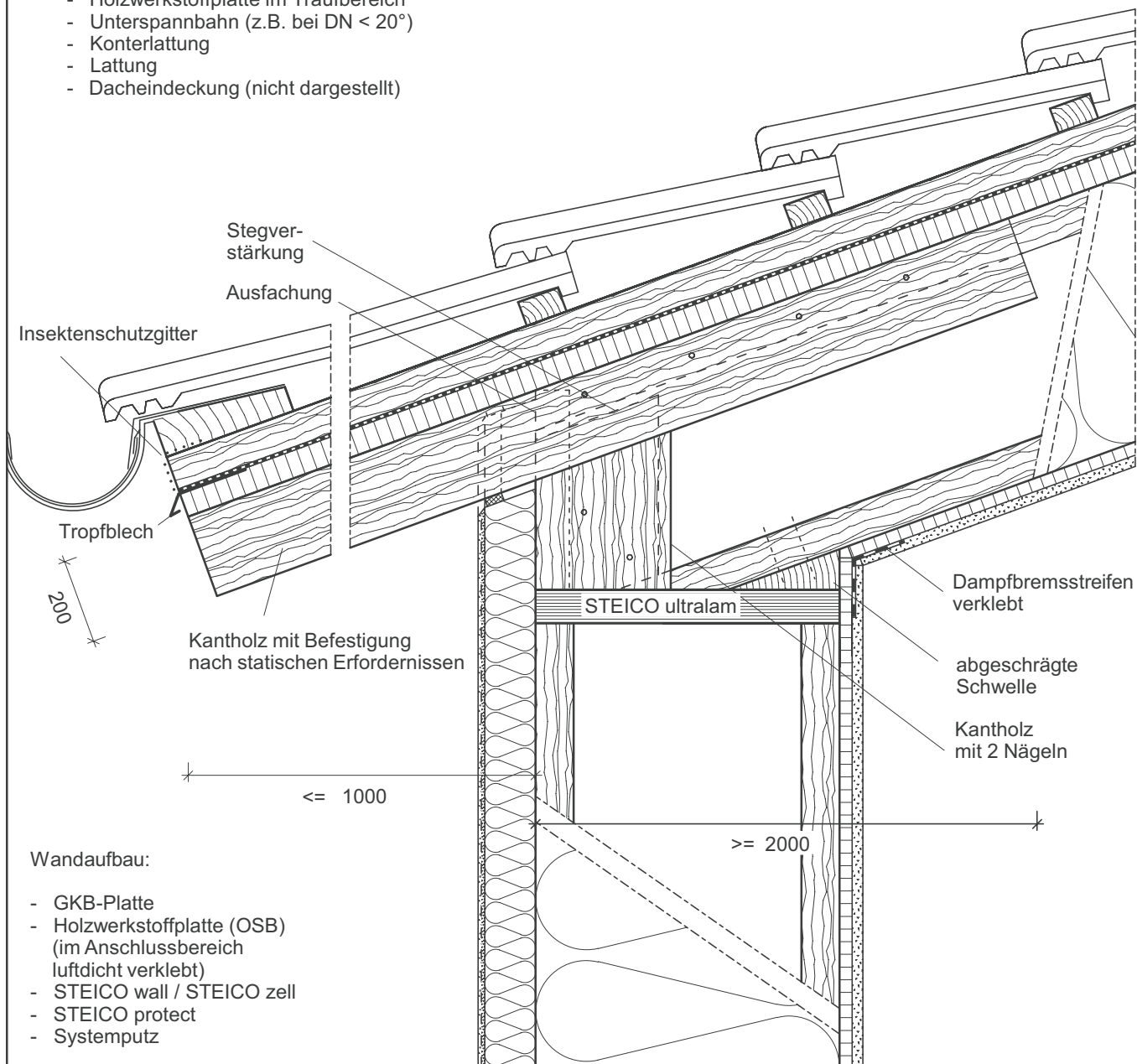
**STEICO**  
natürlich bauen & wohnen

Technik  
Hans-Riedl-Strasse 21  
DE-85622 Feldkirchen

Tel. +49 (0) 89 99 15 51 -0  
Fax +49 (0) 89 99 15 51 - 97  
Internet : www.steico.com

#### Dachaufbau:

- GKB-Platte
- Holzwerkstoffplatte (OSB) (im Anschlussbereich luftdicht verklebt)
- STEICO joist mit Stegverstärkung / STEICO zell
- Holzwerkstoffplatte im Traufbereich
- Unterspannbahn (z.B. bei DN < 20°)
- Konterlattung
- Lattung
- Dacheindeckung (nicht dargestellt)



#### Wandaufbau:

- GKB-Platte
- Holzwerkstoffplatte (OSB) (im Anschlussbereich luftdicht verklebt)
- STEICO wall / STEICO zell
- STEICO protect
- Systemputz

Ausführung gemäß Statik

#### Traufe mit Kantholz

Detail Nr.: PH-3-1-4

letzter Stand: 02-10-2009

Maßstab:

1 : 7,5

STEICO Aktiengesellschaft

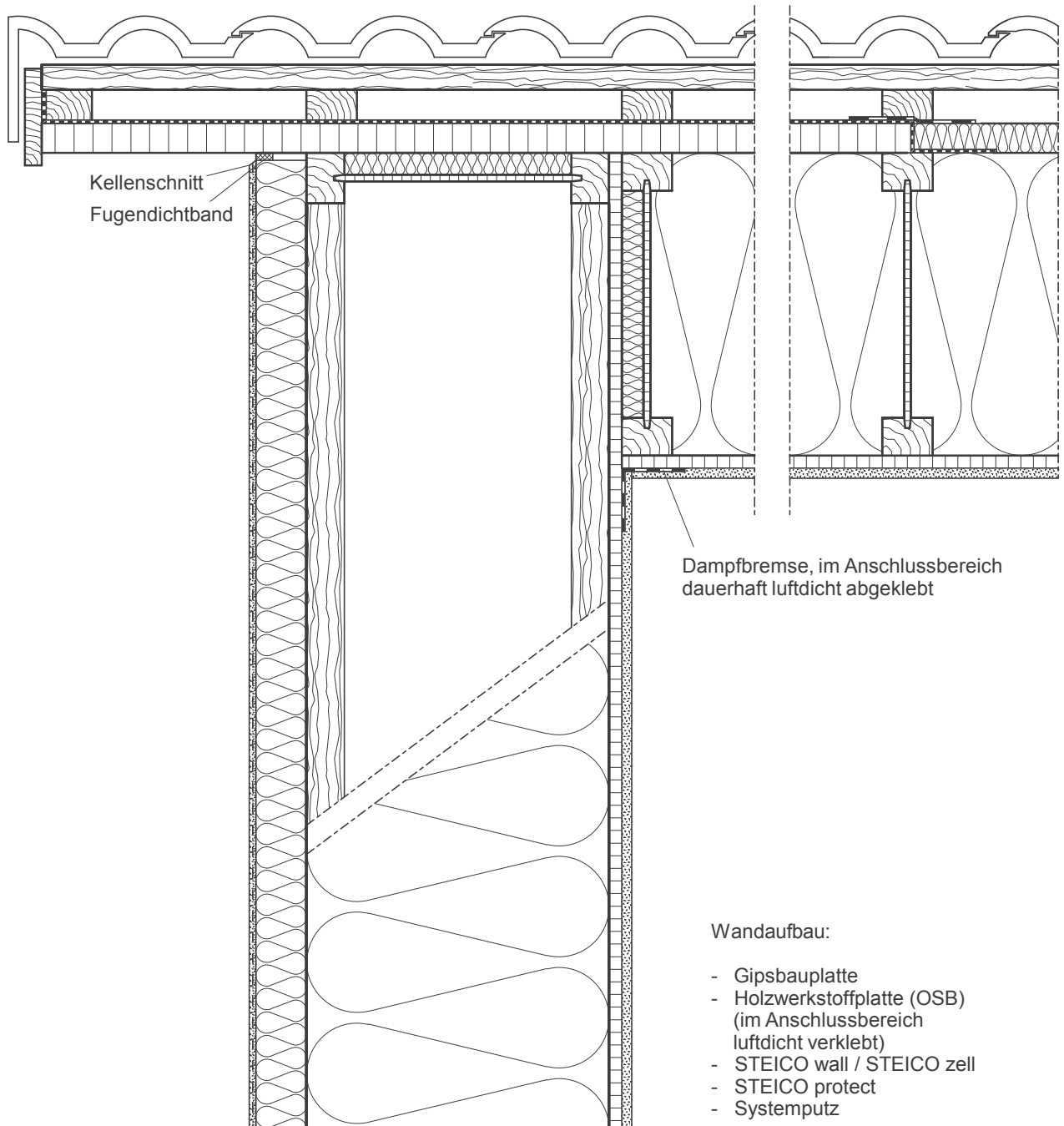
**STEICO**  
natürlich bauen & wohnen

Technik  
Hans-Riedl-Strasse 21  
DE-85622 Feldkirchen

Tel. +49 (0) 89 99 15 51 - 0  
Fax +49 (0) 89 99 15 51 - 97  
Internet : www.steico.com

#### Dachaufbau:

- GKB-Platte
- Holzwerkstoffplatte (OSB) (im Anschlussbereich luftdicht verklebt)
- STEICO joist / STEICO zell
- STEICO universal, im Ortgangbereich Holzwerkstoffplatte  
+ Unterspannbahn (im Anschlussbereich mit  
Butylkautschukband verklebt)
- Konterlattung
- Lattung
- Dacheindeckung



#### Wandaufbau:

- Gipsbauplatte
- Holzwerkstoffplatte (OSB)  
(im Anschlussbereich  
luftdicht verklebt)
- STEICO wall / STEICO zell
- STEICO protect
- Systemputz

Ausführung gemäß Statik

#### Ortgang (1)

Detail Nr.: PH-3-2-1

letzter Stand: 03-12-2007

Maßstab:

1 : 7,5

#### STEICO Aktiengesellschaft

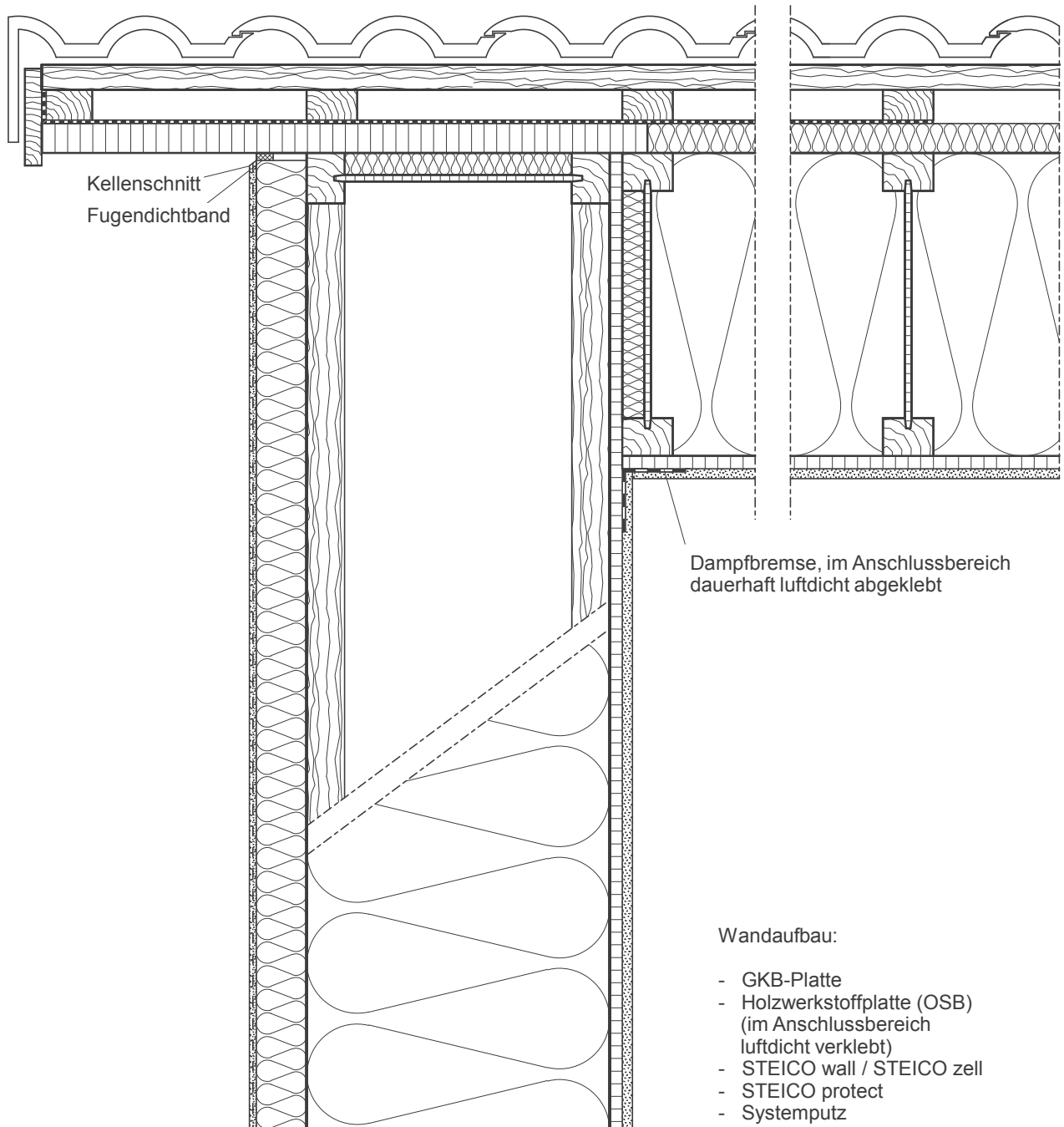
**STEICO**  
natürlich bauen & wohnen

Technik  
Hans-Riedl-Strasse 21  
DE-85622 Feldkirchen

Tel. +49 (0) 89 99 15 51 - 0  
Fax +49 (0) 89 99 15 51 - 97  
Internet : www.steico.com

#### Dachaufbau:

- GKB-Platte
- Holzwerkstoffplatte (OSB) (im Anschlussbereich luftdicht verklebt)
- STEICO joist / STEICO zell
- STEICO universal, im Ortgangbereich Holzwerkstoffplatte  
+ Unterspannbahn (im Anschlussbereich luftdicht verklebt)
- Konterlattung
- Lattung
- Dacheindeckung



#### Wandaufbau:

- GKB-Platte
- Holzwerkstoffplatte (OSB)  
(im Anschlussbereich  
luftdicht verklebt)
- STEICO wall / STEICO zell
- STEICO protect
- Systemputz

Ausführung gemäß Statik

#### Ortgang (2)

Detail Nr.:

PH-3-2-2

letzter Stand:

03-12-2007

Maßstab:

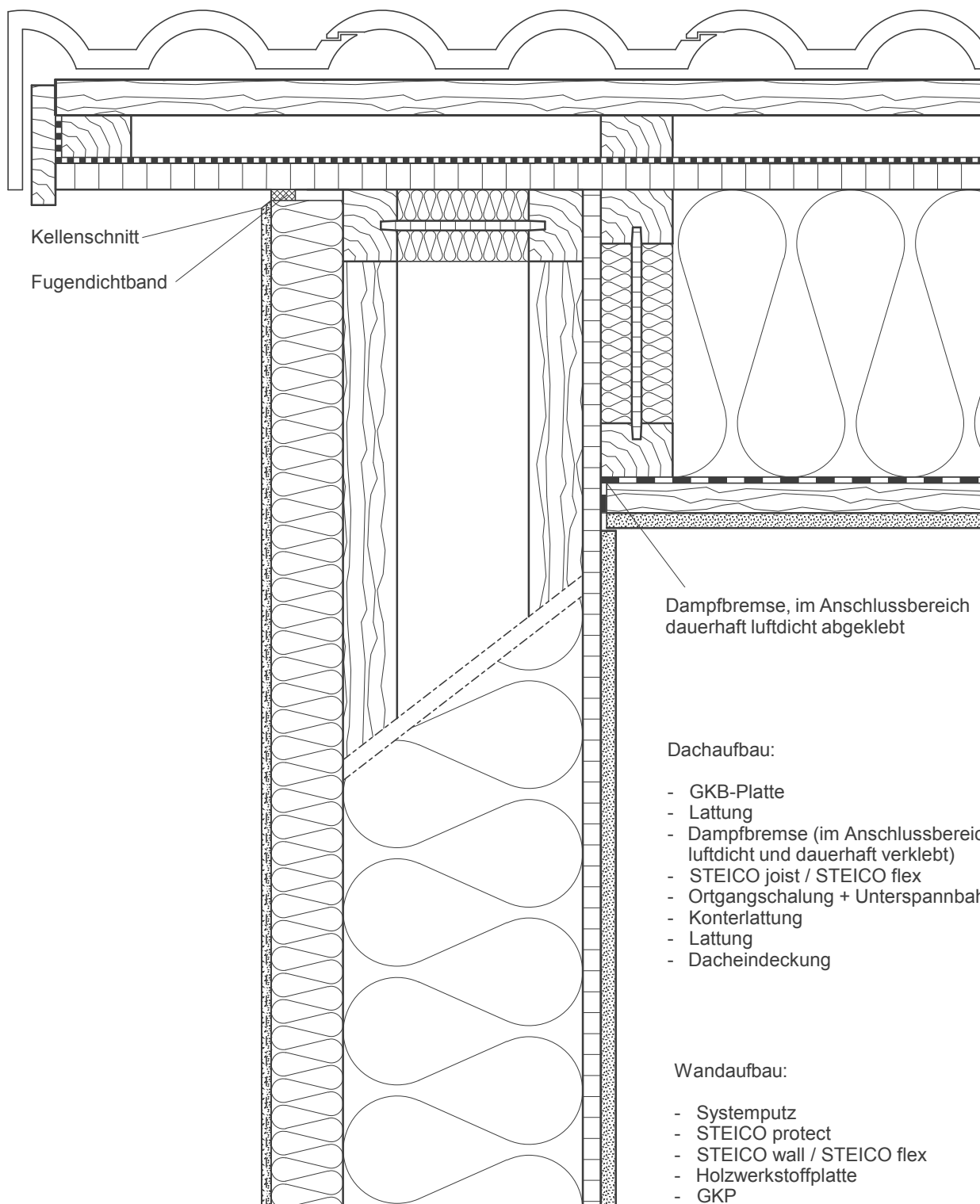
1 : 7,5

#### STEICO Aktiengesellschaft

**STEICO**  
natürlich bauen & wohnen

Technik  
Hans-Riedl-Strasse 21  
DE-85622 Feldkirchen

Tel. +49 (0) 89 99 15 51 - 0  
Fax +49 (0) 89 99 15 51 - 97  
Internet : www.steico.com



Ausführung nach Statik

## Organg ohne Flugsparren

Detail Nr.:

PH-3-2-3

letzter Stand:

03-12-2007

Maßstab:

1 : 5

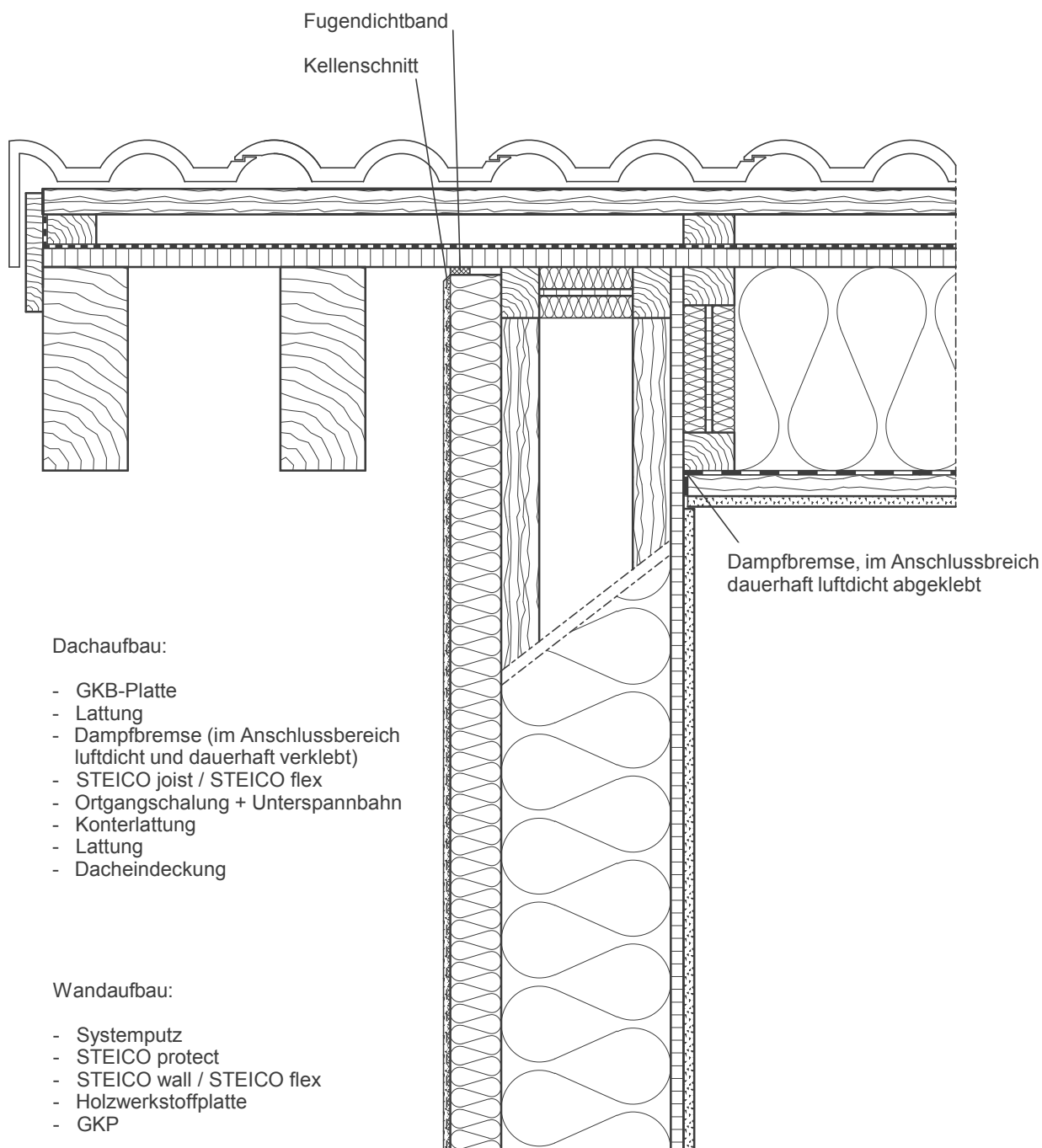
**STEICO Aktiengesellschaft**

**STEICO**  
natürlich bauen & wohnen

Technik  
Hans-Riedl-Strasse 21  
DE-85622 Feldkirchen

Tel. +49 (0) 89 99 15 51 -0  
Fax +49 (0) 89 99 15 51 - 97  
Internet : [www.steico.com](http://www.steico.com)





Ausführung nach Statik

## Ortgang mit Flugsparren

Detail Nr.: PH-3-2-4

letzter Stand: 11-12-2007

Maßstab:

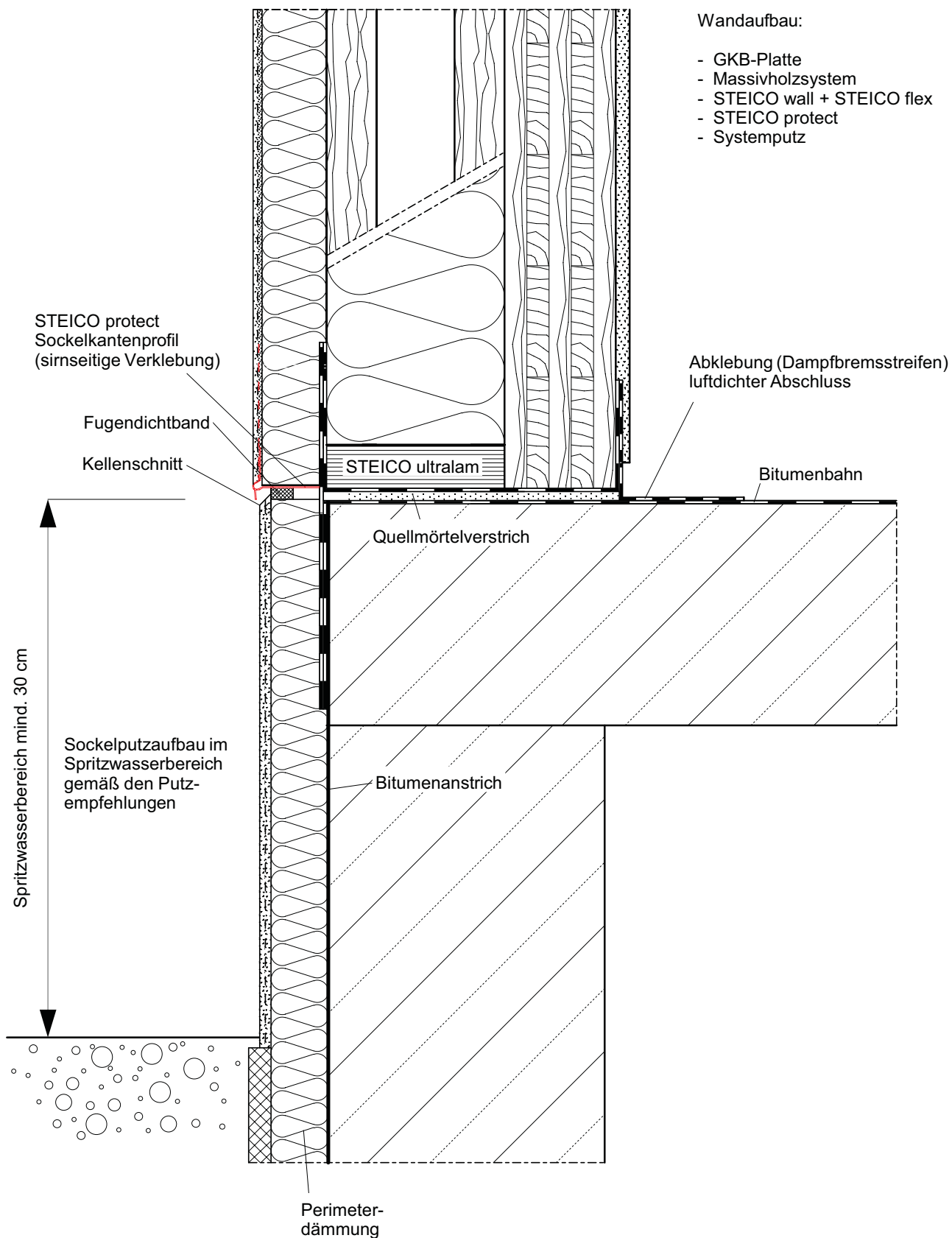
1 : 7,5

STEICO Aktiengesellschaft

**STEICO**  
natürlich bauen & wohnen

Technik  
Hans-Riedl-Strasse 21  
DE-85622 Feldkirchen

Tel. +49 (0) 89 99 15 51 -0  
Fax +49 (0) 89 99 15 51 - 97  
Internet : www.steico.com



# Sockel, erhöhter Eintritt (spritzwasserfrei)

Detail Nr.: MH-1-1-1

letzter Stand: 02-10-2009

Maßstab:

1 : 5

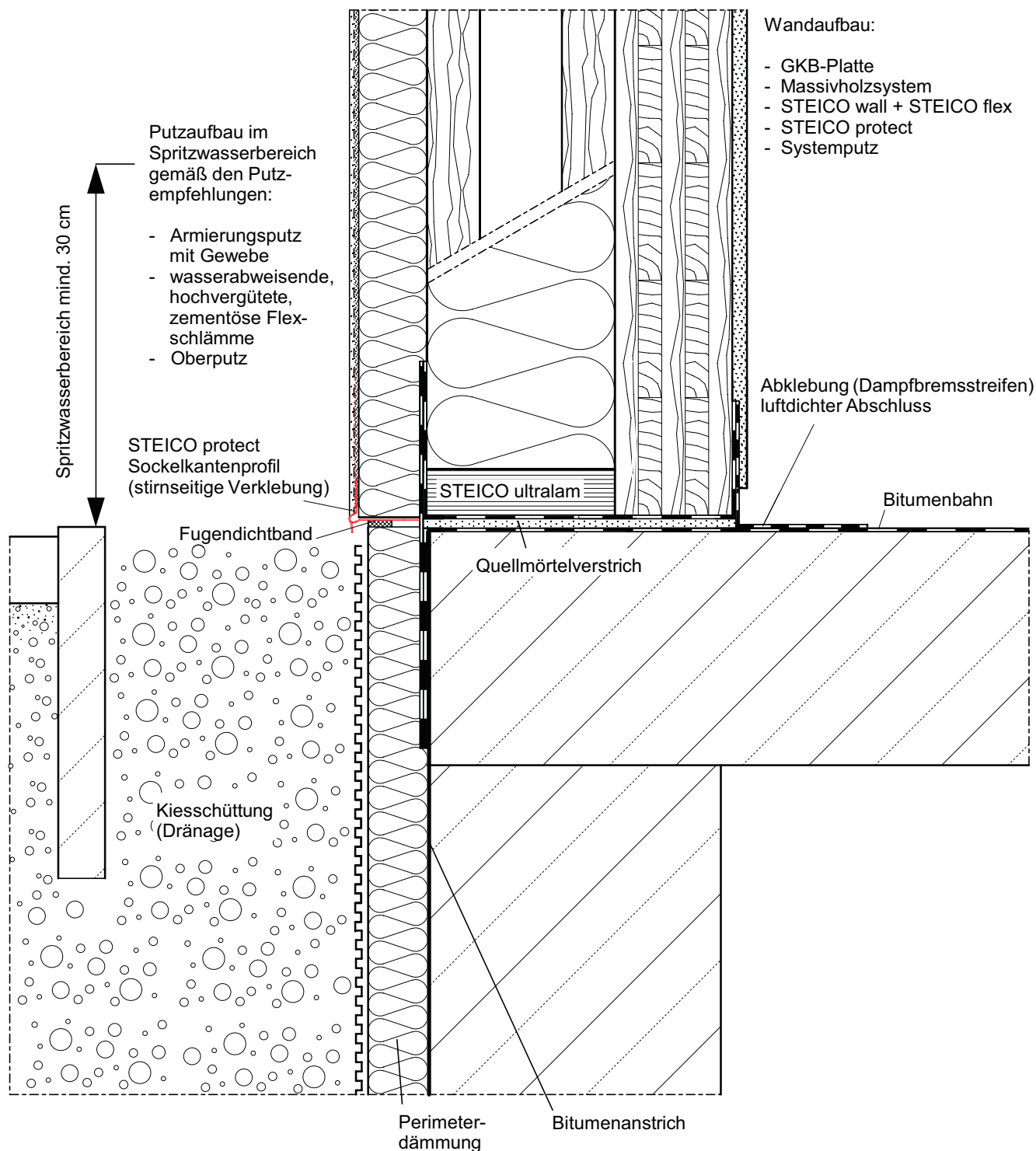
STEICO Aktiengesellschaft

**STEICO**  
natürlich bauen & wohnen

Technik  
Hans-Riedl-Strasse 21  
DE-85622 Feldkirchen

Tel. +49 (0) 89 99 15 51 -0  
Fax +49 (0) 89 99 15 51 - 97  
Internet : www.steico.com





Ausführung gemäß Statik

## Sockel mit Flexschlämme

Detail Nr.:

MH-1-1-2

letzter Stand:

02-10-2009

Maßstab:

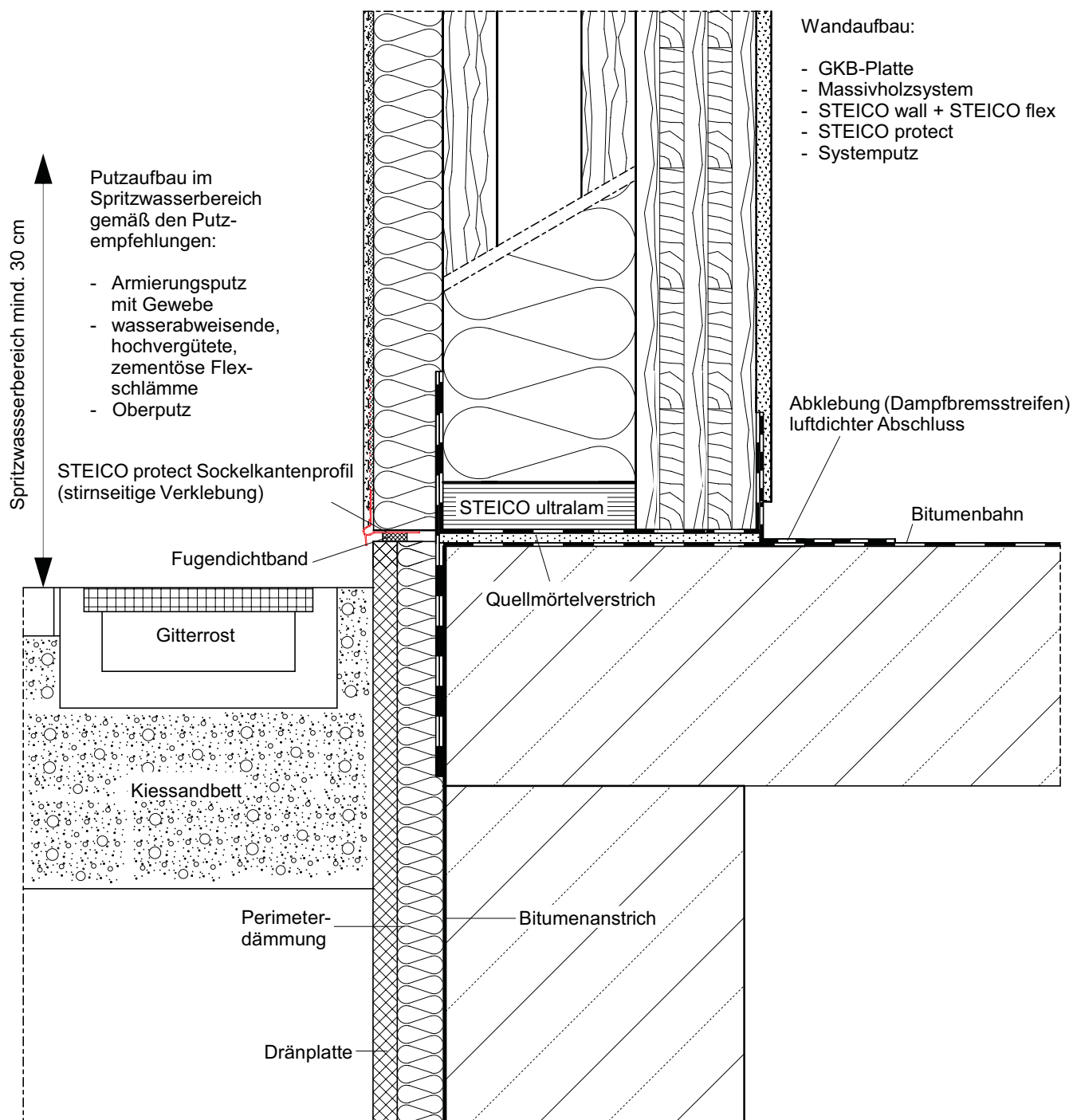
1 : 5

STEICO Aktiengesellschaft

**STEICO**  
natürlich bauen & wohnen

Technik  
Hans-Riedl-Strasse 21  
DE-85622 Feldkirchen

Tel. +49 (0) 89 99 15 51 -0  
Fax +49 (0) 89 99 15 51 - 97  
Internet : www.steico.com



Ausführung gemäß Statik

## Sockel, Terrassenanschluss

Detail Nr.:

MH-1-1-3

letzter Stand:

02-10-2009

Maßstab:

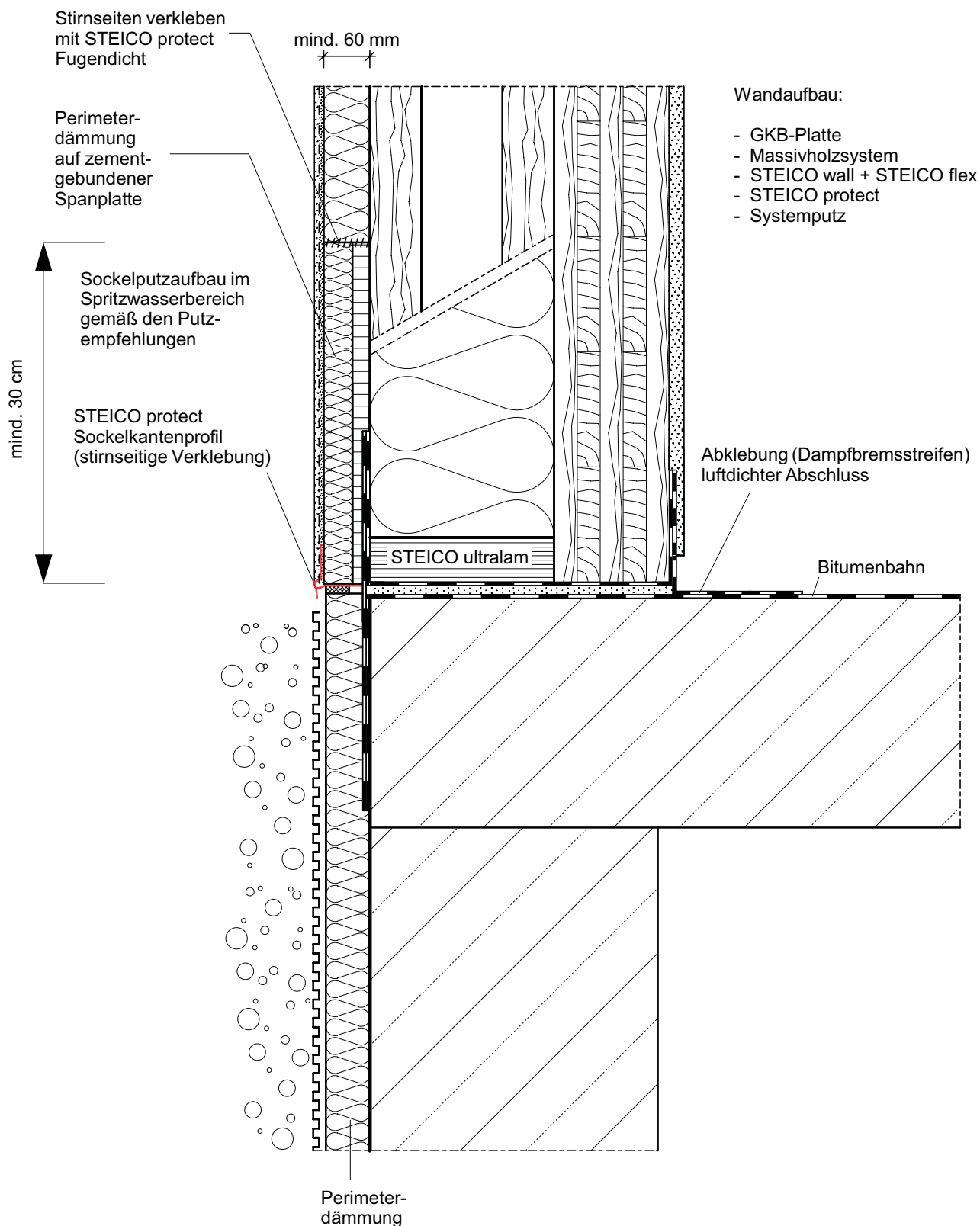
1 : 5

STEICO Aktiengesellschaft

**STEICO**  
natürlich bauen & wohnen

Technik  
Hans-Riedl-Strasse 21  
DE-85622 Feldkirchen

Tel. +49 (0) 89 99 15 51 -0  
Fax +49 (0) 89 99 15 51 - 97  
Internet : www.steico.com



Ausführung gemäß Statik

## Sockel mit Perimeterdämmung

Detail Nr.: MH-1-1-4

letzter Stand: 02-10-2009

Maßstab:

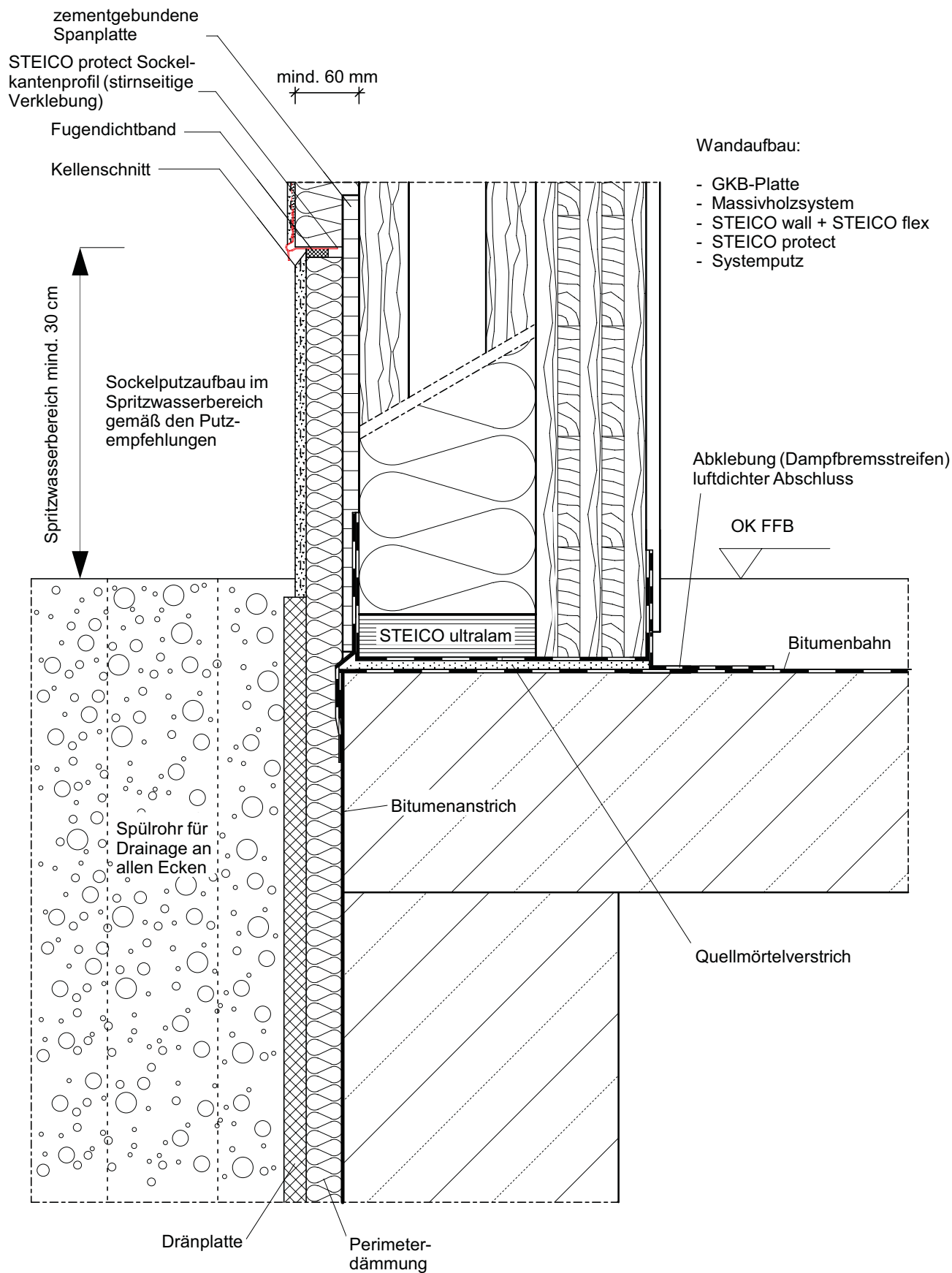
1 : 5

STEICO Aktiengesellschaft

**STEICO**  
natürlich bauen & wohnen

Technik  
Hans-Riedl-Strasse 21  
DE-85622 Feldkirchen

Tel. +49 (0) 89 99 15 51 - 0  
Fax +49 (0) 89 99 15 51 - 97  
Internet : www.steico.com



Ausführung gemäß Statik

## Sockel, ebenerdiger Austritt

Detail Nr.:

MH-1-1-5

letzter Stand:

02-10-2009

Maßstab:

1 : 5

STEICO Aktiengesellschaft

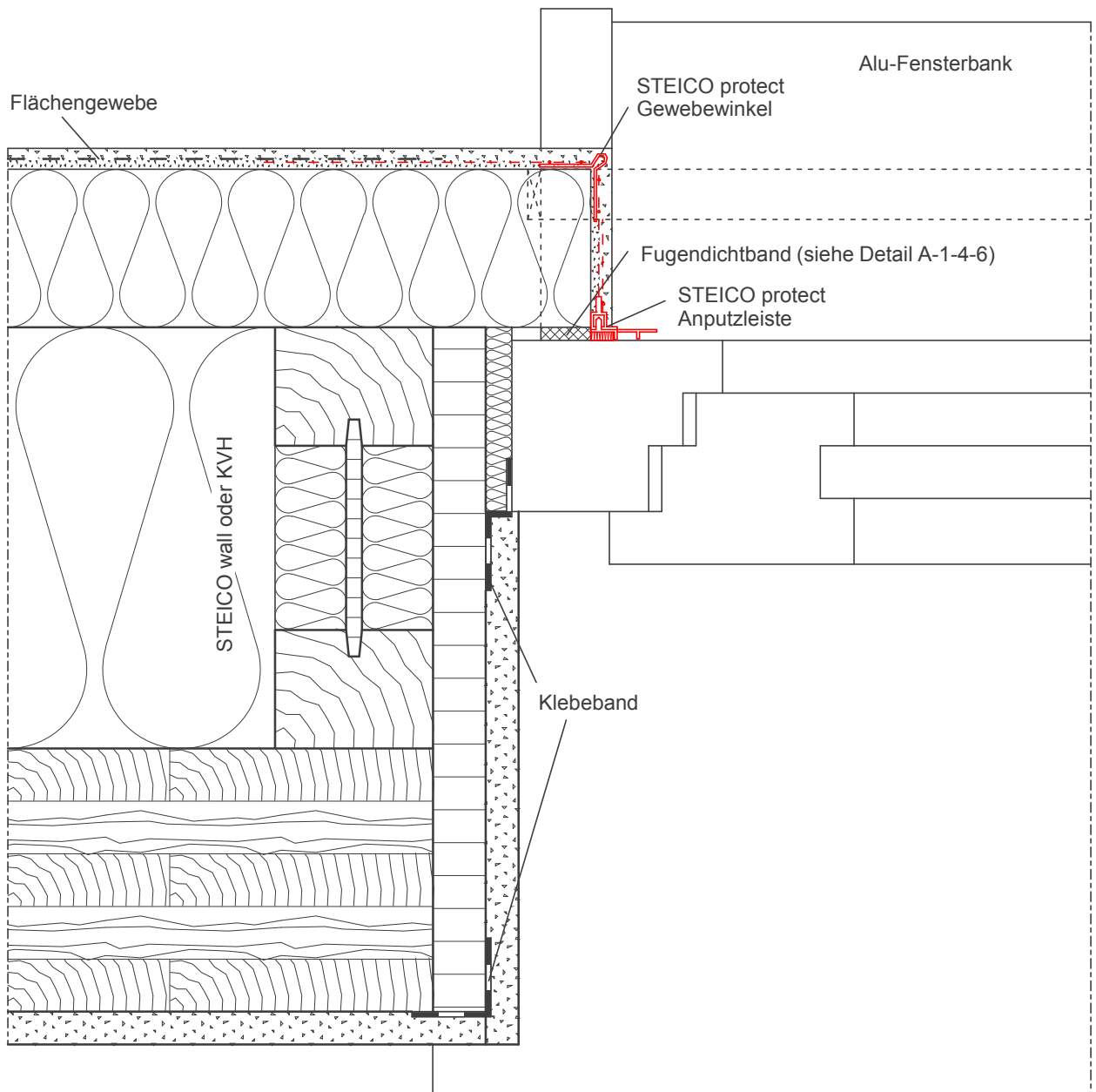
**STEICO**  
natürlich bauen & wohnen

Technik  
Hans-Riedl-Strasse 21  
DE-85622 Feldkirchen

Tel. +49 (0) 89 99 15 51 -0  
Fax +49 (0) 89 99 15 51 - 97  
Internet : www.steico.com

# AUßEN

Fensterendprofil für WDVS  
geeignet



Wandaufbau:

- GKB-Platte
- Holzwerkstoffplatte (OSB)  
(im Anschlussbereich luftdicht verklebt)
- STEICO wall oder KVH  
/ STEICO flex
- STEICO protect
- Systemputz

Ausführung gemäß Statik

# INNEN

## Fensteranschluss seitlich

Detail Nr.:

MH-1-4-1

letzter Stand:

03-12-2007

Maßstab:

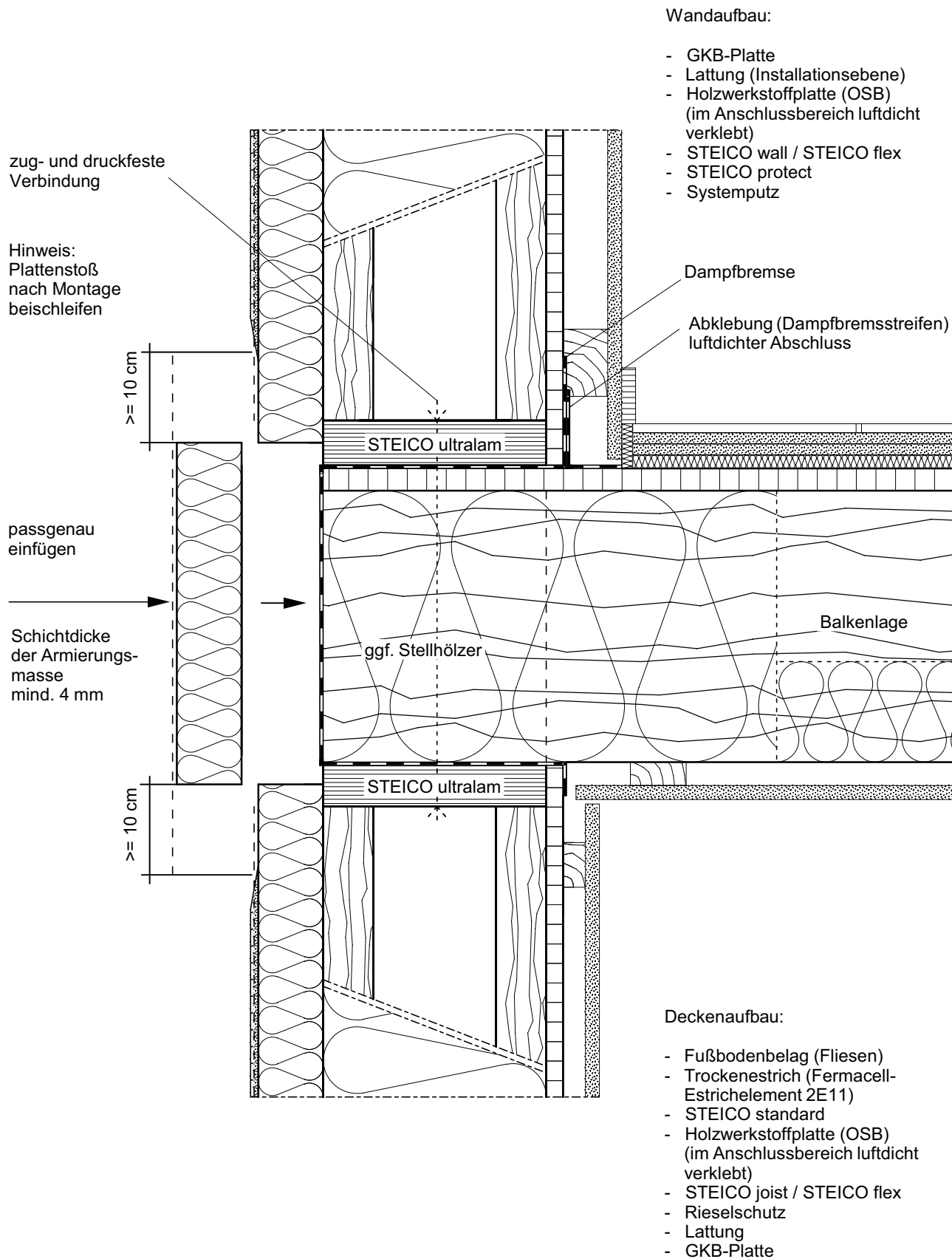
1 : 2,5

STEICO Aktiengesellschaft

**STEICO**  
natürlich bauen & wohnen

Technik  
Hans-Riedl-Strasse 21  
DE-85622 Feldkirchen

Tel. +49 (0) 89 99 15 51 - 0  
Fax +49 (0) 89 99 15 51 - 97  
Internet : www.steico.com



Ausführung gemäß Statik

# Geschossdeckenanschluss Balkenlage + Stellhölzer

Detail Nr.:

MH-2-1-1

letzter Stand:

02-10-2009

Maßstab:

1 : 5

STEICO Aktiengesellschaft



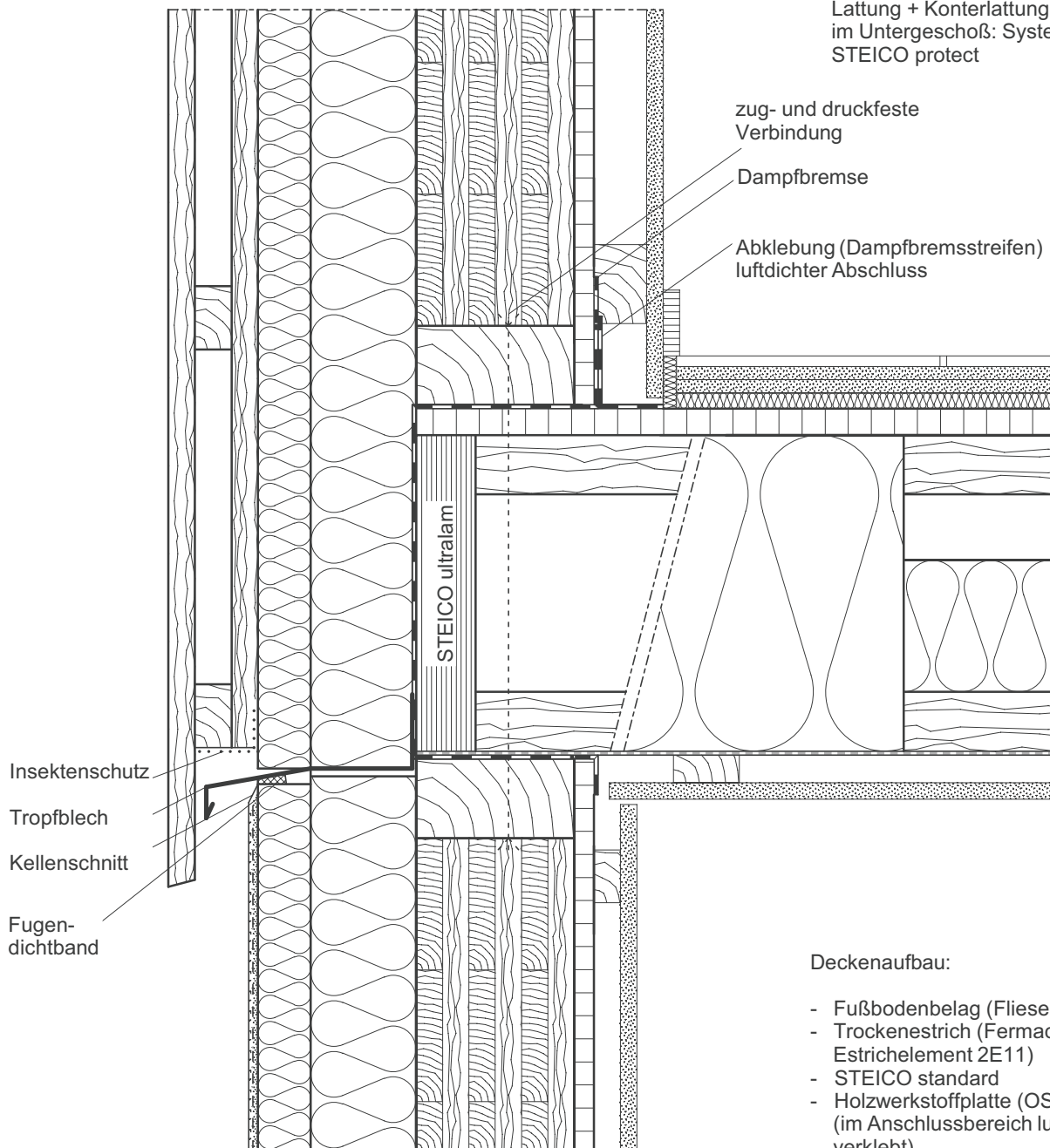
Technik  
Hans-Riedl-Strasse 21  
DE-85622 Feldkirchen

Tel. +49 (0) 89 99 15 51 -0  
Fax +49 (0) 89 99 15 51 - 97  
Internet : www.steico.com



# Wandaufbau:

- GKB-Platte
- Lattung (Installationsebene)
- Holzwerkstoffplatte (OSB)  
(im Anschlussbereich luftdicht  
verklebt)
- Massivholzsystem
- STEICO therm
- STEICO protect (special, universal)
- NF-Schalung-senkrecht +  
Lattung + Konterlattung  
im Untergeschoß: Systemputz auf  
STEICO protect



## Deckenaufbau:

- Fußbodenbelag (Fliesen)
- Trockenestrich (Fermacell-  
Estrichelement 2E11)
- STEICO standard
- Holzwerkstoffplatte (OSB)  
(im Anschlussbereich luftdicht  
verklebt)
- STEICO joist / STEICO flex
- Rieselschutz
- Lattung
- GKB-Platte

Ausführung gemäß Statik

### Geschossdeckenanschluss Massivholzsystem

Detail Nr.:

MH-2-1-2

letzter Stand:

06-10-2009

Maßstab:

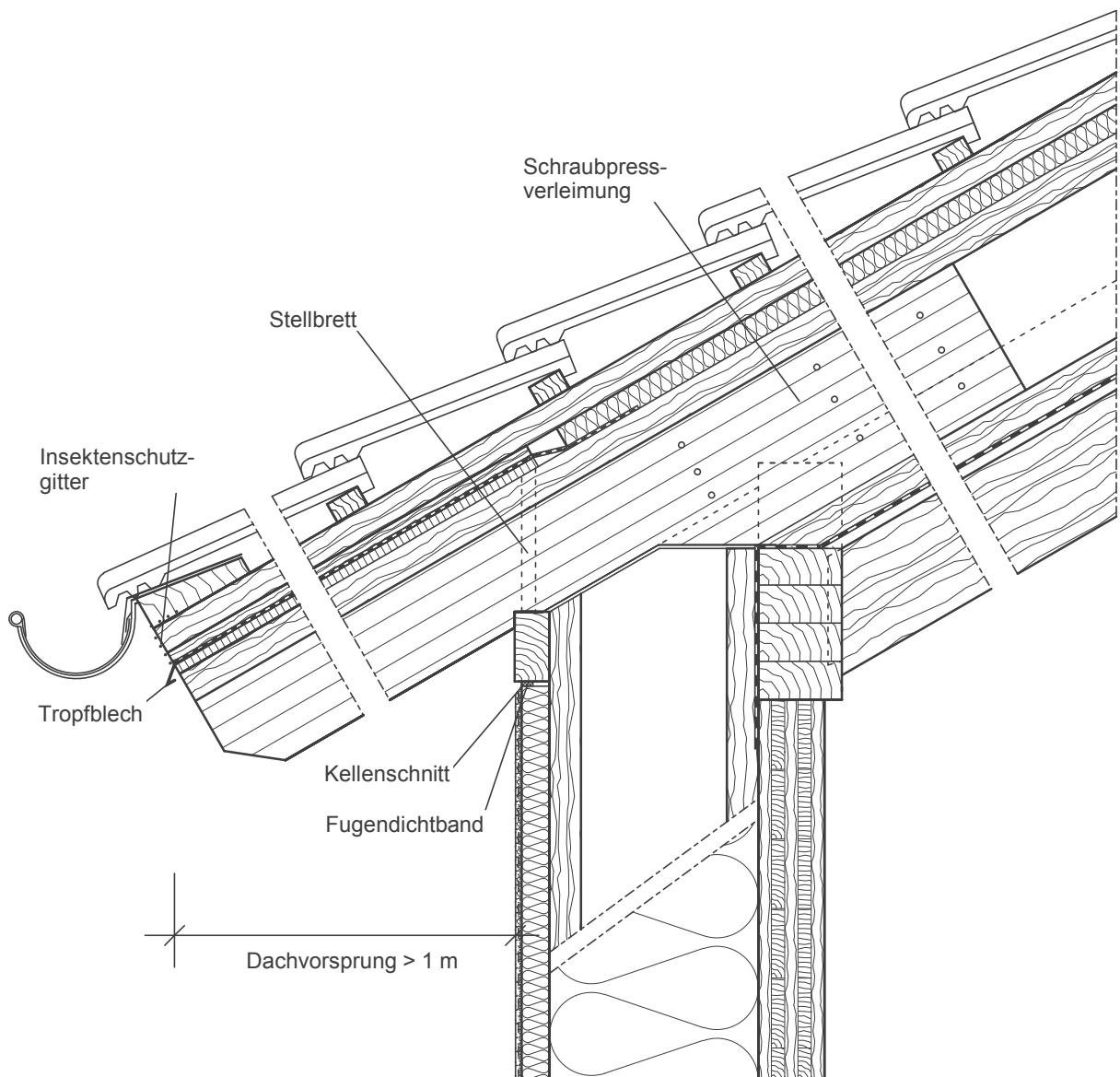
1 : 5

STEICO Aktiengesellschaft



Technik  
Hans-Riedl-Strasse 21  
DE-85622 Feldkirchen

Tel. +49 (0) 89 99 15 51 -0  
Fax +49 (0) 89 99 15 51 - 97  
Internet : www.steico.com



#### Dachaufbau:

- 16 cm Sichtbalken
- 2,0 cm Sichtschalung
- Dampfbremse
- 30 cm STEICO joist + STEICO flex (canaflex)
- Unterspannbahn (Traufbereich)
- 3,5 cm STEICO universal
- 4 cm Konterlattung
- 3 cm Lattung
- Dacheindeckung nicht dargestellt

#### Wandaufbau:

- 0,9 cm Systemputz
- 4,0 cm STEICO protect
- 30 cm STEICO wall / STEICO flex
- 9,5 cm Massivholzwand

Ausführung gemäß Statik

#### Traufe mit Aufschiebling und Sichtbalken

Detail Nr.:

MH-3-1-1

letzter Stand:

03-12-2007

Maßstab:

1 : 10

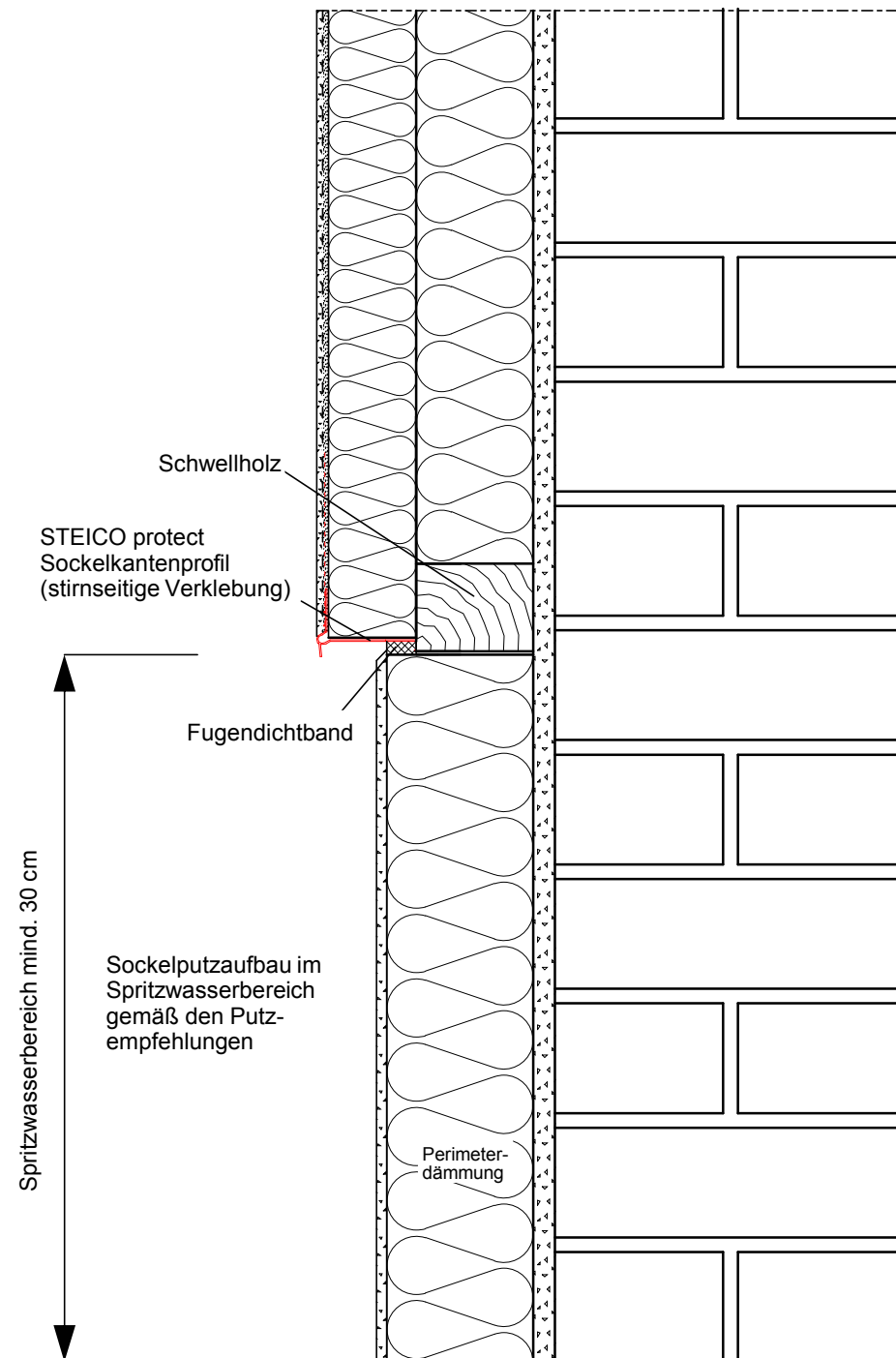
STEICO Aktiengesellschaft

**STEICO**  
natürlich bauen & wohnen

Technik  
Hans-Riedl-Strasse 21  
DE-85622 Feldkirchen

Tel. +49 (0) 89 99 15 51 -0  
Fax +49 (0) 89 99 15 51 - 97  
Internet : www.steico.com





#### Wandaufbau:

- Innenbekleidung nicht dargestellt
- Mauerwerk
- STEICO flex / Rahmenwerk
- STEICO protect
- Systemputz

Ausführung gemäß Statik

#### Sockel, spritzwasserfrei

Detail Nr.:

MW-1-1-1

letzter Stand:

03-12-2007

Maßstab:

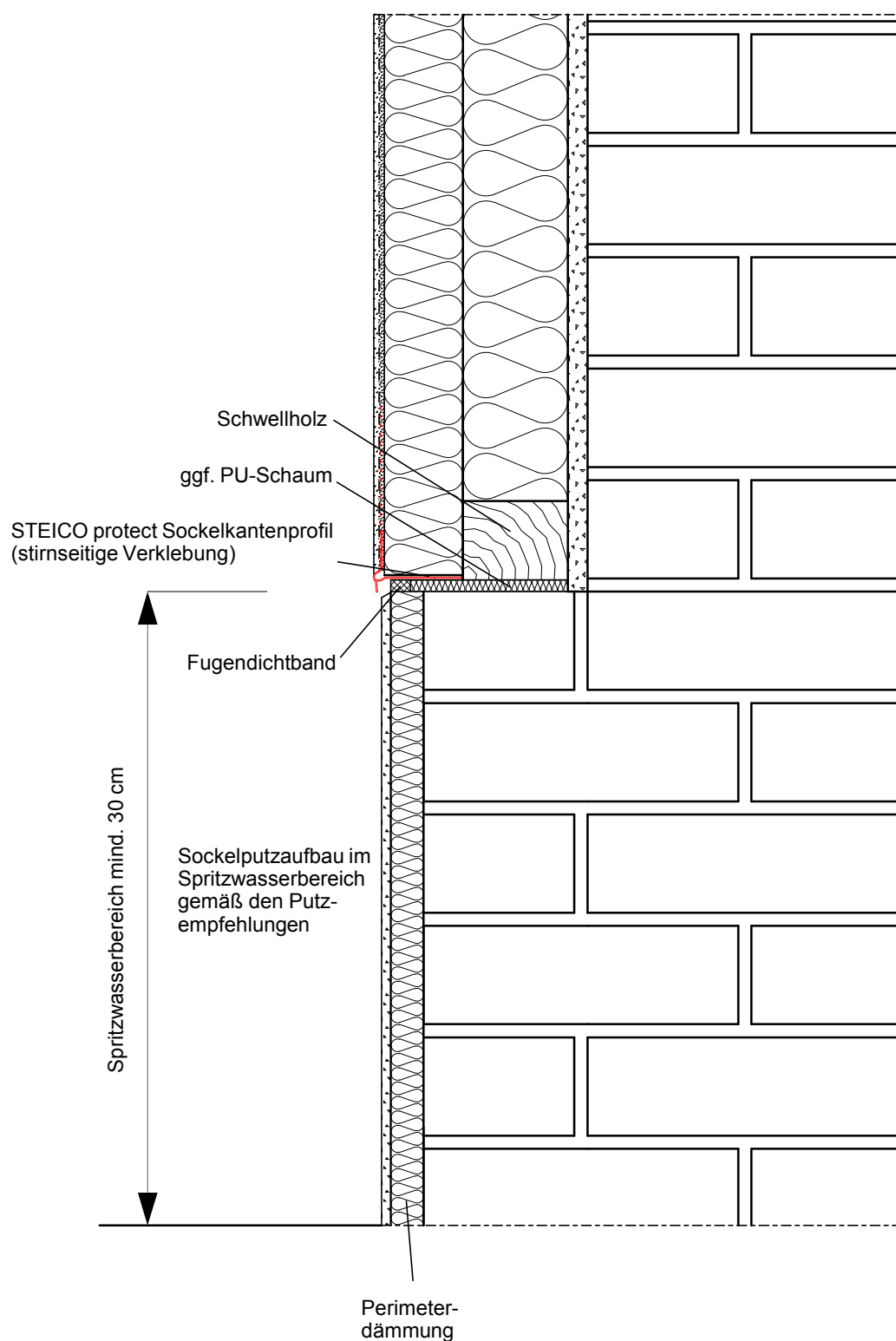
1 : 5

#### STEICO Aktiengesellschaft



Technik  
Hans-Riedl-Strasse 21  
DE-85622 Feldkirchen

Tel. +49 (0) 89 99 15 51 -0  
Fax +49 (0) 89 99 15 51 - 97  
Internet : [www.steico.com](http://www.steico.com)



#### Wandaufbau:

- Innenbekleidung nicht dargestellt
- Mauerwerk
- STEICO flex / Rahmenwerk
- STEICO protect
- Systemputz

Ausführung gemäß Statik

#### Sockel, spritzwasserfrei (verschiedene Mauerwerksbreiten)

Detail Nr.: MW-1-1-2

letzter Stand: 03-12-2007

Maßstab:

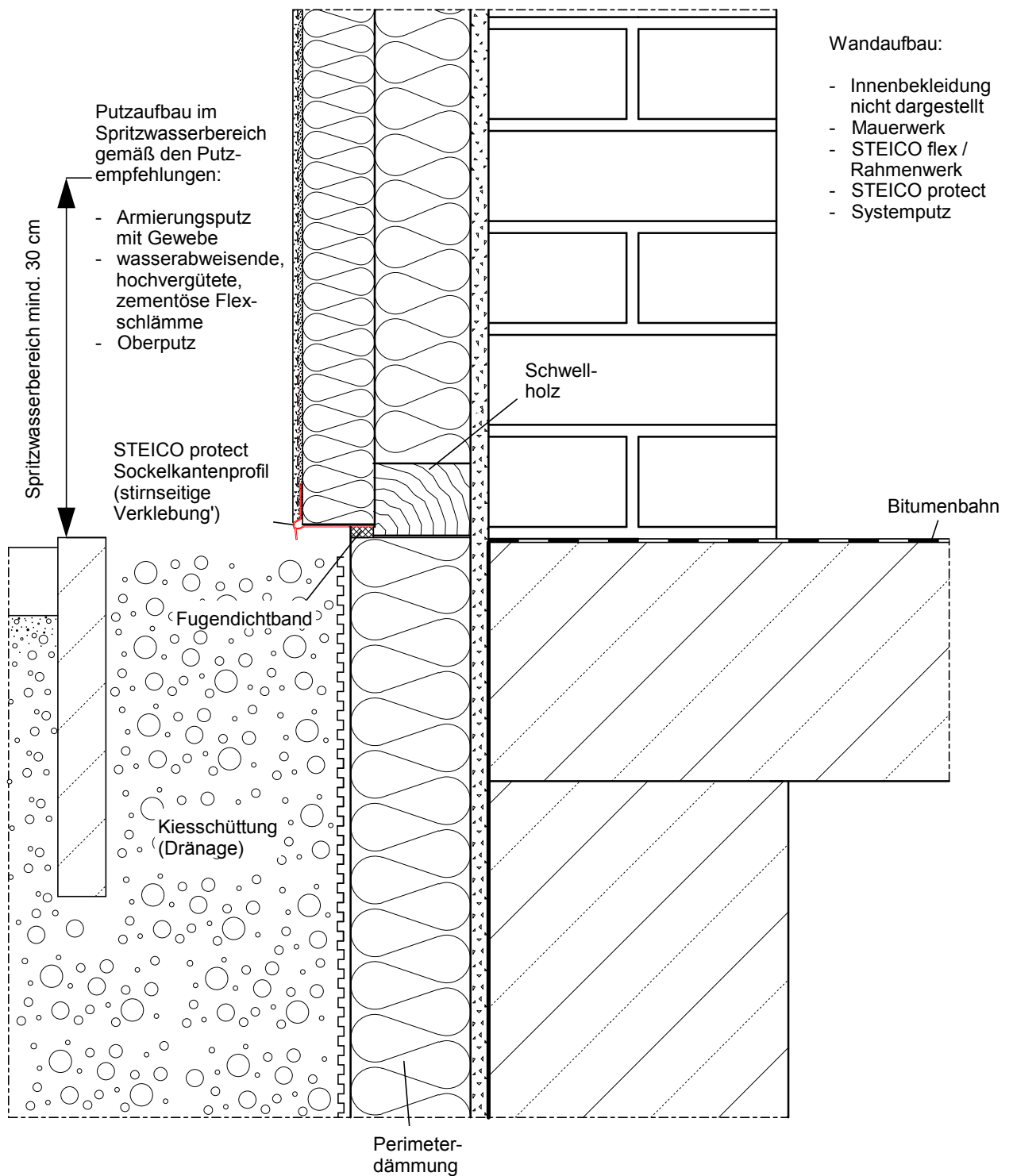
1 : 5

#### STEICO Aktiengesellschaft



Technik  
Hans-Riedl-Strasse 21  
DE-85622 Feldkirchen

Tel. +49 (0) 89 99 15 51 -0  
Fax +49 (0) 89 99 15 51 - 97  
Internet : www.steico.com



Ausführung gemäß Statik

## Sockel, Flexschlämme

Detail Nr.: MW-1-1-3

letzter Stand: 03-12-2007

Maßstab:

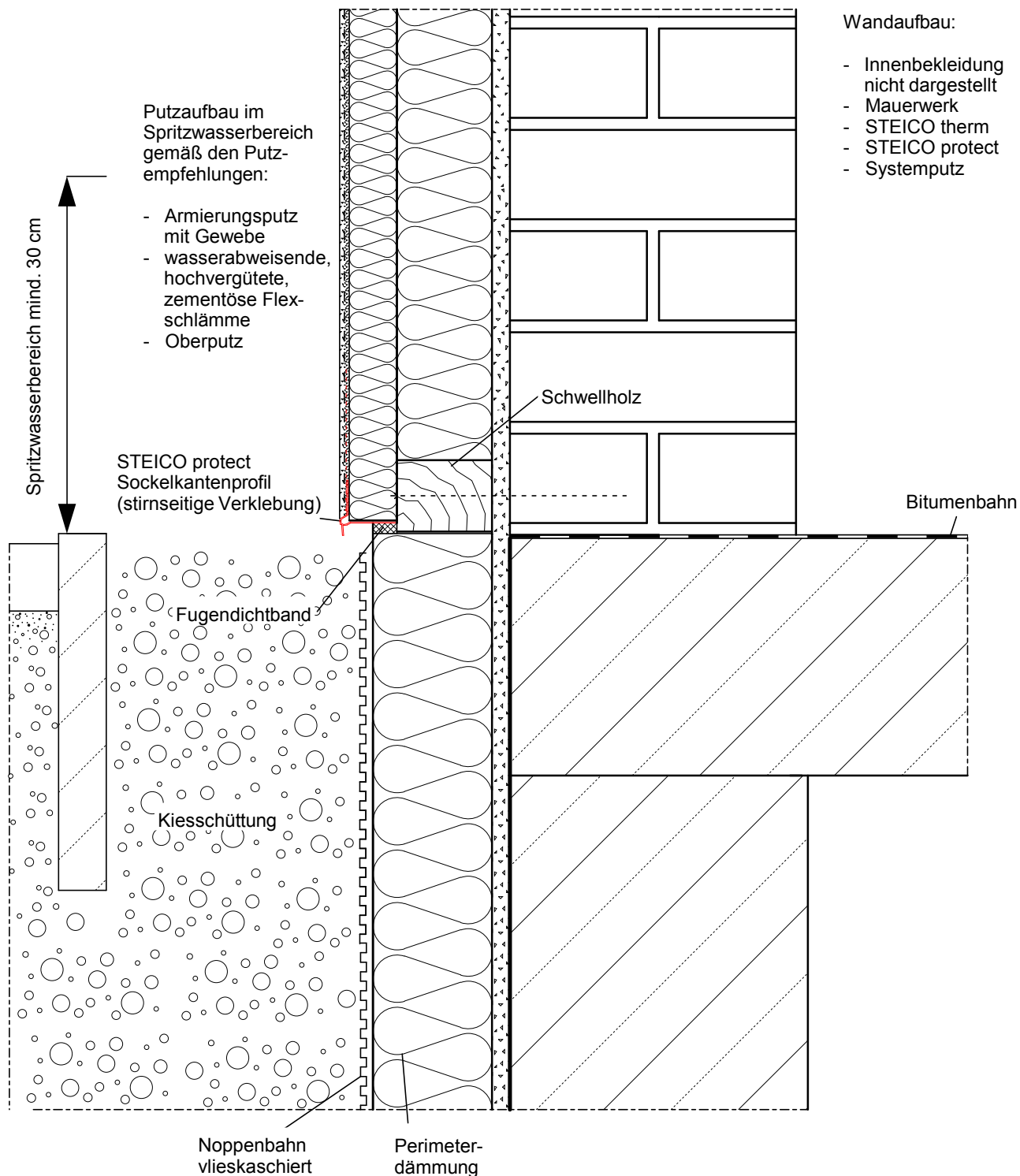
1 : 5

## STEICO Aktiengesellschaft

**STEICO**  
natürlich bauen & wohnen

Technik  
Hans-Riedl-Strasse 21  
DE-85622 Feldkirchen

Tel. +49 (0) 89 99 15 51 - 0  
Fax +49 (0) 89 99 15 51 - 97  
Internet : www.steico.com



Ausführung gemäß Statik

# **Sockel, Flexschlämme (therm)**

Detail Nr.: MW-1-1-4

letzter Stand: 03-12-2007

Maßstab:

1 : 5

**STEICO Aktiengesellschaft**

**STEICO**  
natürlich bauen & wohnen

Technik  
Hans-Riedl-Strasse 21  
DE-85622 Feldkirchen

Tel. +49 (0) 89 99 15 51 - 0  
Fax +49 (0) 89 99 15 51 - 97  
Internet : [www.steico.com](http://www.steico.com)

Wandaufbau:

- Innenputz
- Massivwand
- STEICO wall + STEICO flex
- STEICO protect
- Systemputz

Stirnseiten verkleben  
mit STEICO protect  
Fugendicht

Holzwerkstoffplatte

STEICO protect  
Sockelkantenprofil  
(stirnseitige Verklebung)

Sockelbereich  
mind. 30 cm

Kompriband

Sockelputzaufbau im  
Spritzwasserbereich  
gemäß den Putz-  
empfehlungen

Perimeter-  
dämmung  
mit Sockelputz

Perimeter-  
dämmung

Setzholz für vertikale  
Lastabtragung

Bitumenbahn

Abklebung  
(Dampfbrems-  
streifen)  
luftdichter  
Abschluss

Ausführung gemäß Statik

Sockel mit Perimeterdämmung

Detail Nr.:

MW-1-1-5

letzter Stand:

22-09-2009

Maßstab:

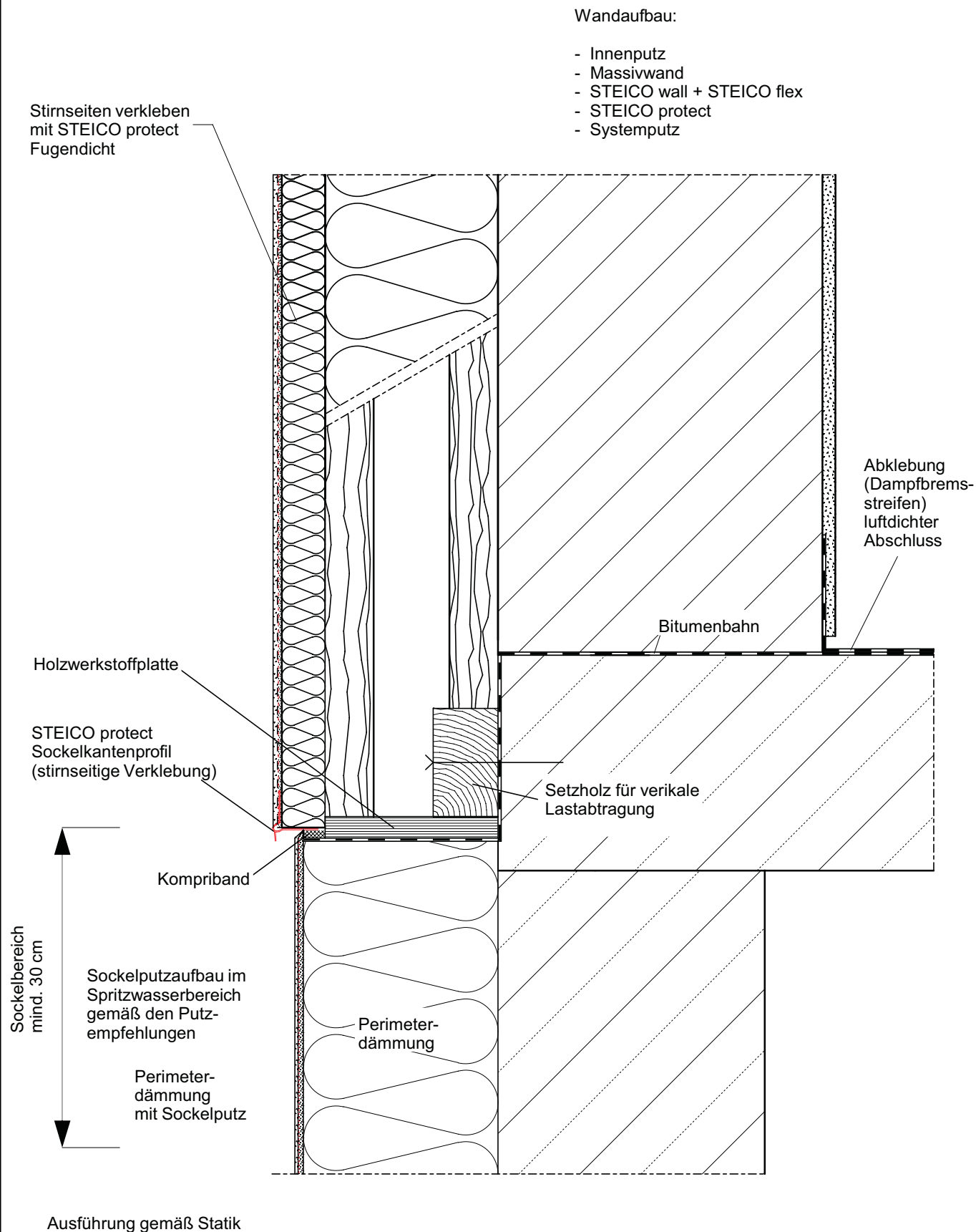
1 : 5

STEICO Aktiengesellschaft

**STEICO**  
natürlich bauen & wohnen

Technik  
Hans-Riedl-Strasse 21  
DE-85622 Feldkirchen

Tel. +49 (0) 89 99 15 51 -0  
Fax +49 (0) 89 99 15 51 - 97  
Internet : www.steico.com



## Sockel mit Perimeterdämmung

Detail Nr.:

MW-1-1-6

letzter Stand:

22-09-2009

Maßstab:

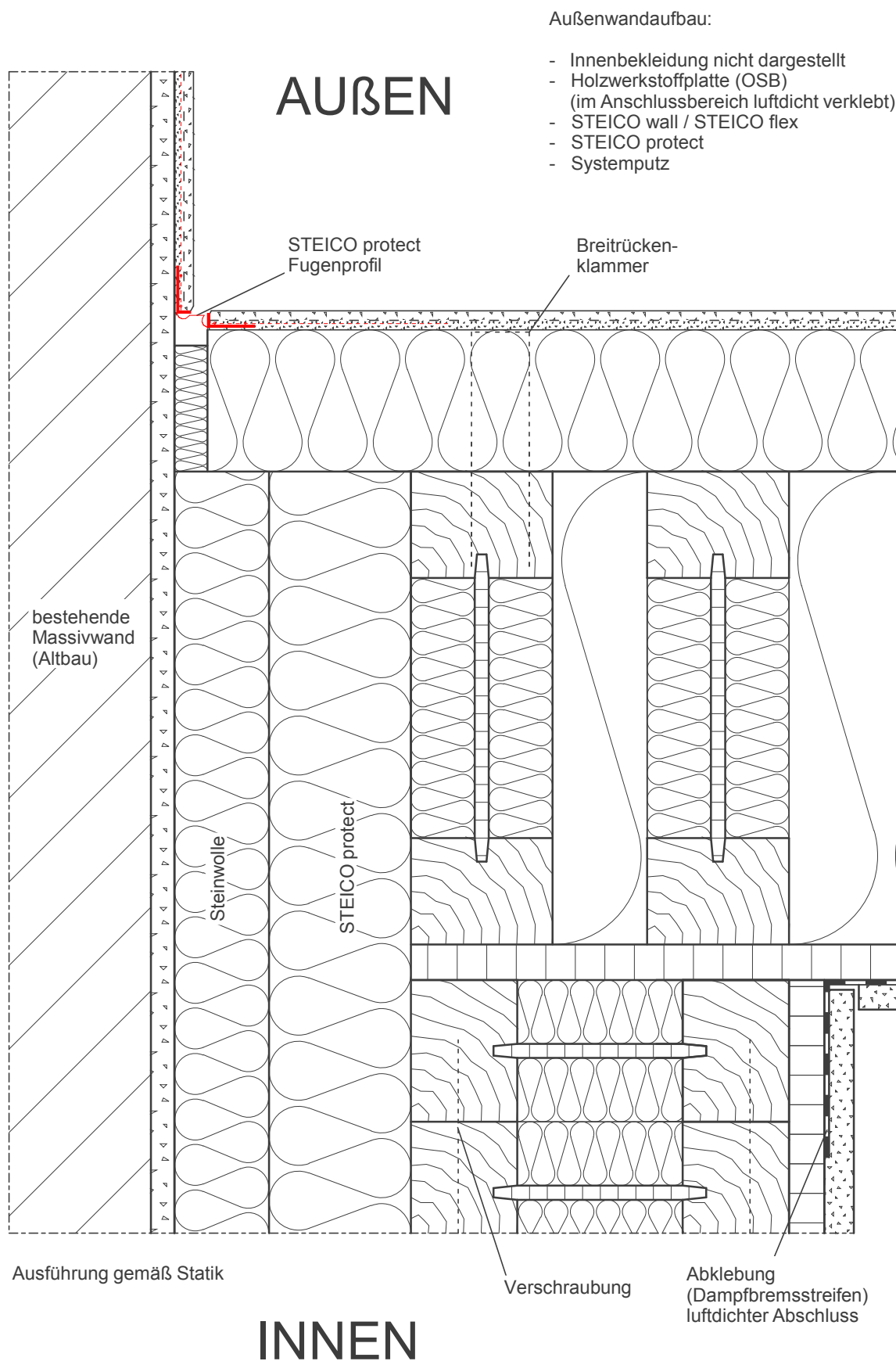
1 : 5

STEICO Aktiengesellschaft

**STEICO**  
natürlich bauen & wohnen

Technik  
Hans-Riedl-Strasse 21  
DE-85622 Feldkirchen

Tel. +49 (0) 89 99 15 51 - 0  
Fax +49 (0) 89 99 15 51 - 97  
Internet : www.steico.com



# Altbau, Dehnungsfuge (1)

Detail Nr.: MW-1-2-1

letzter Stand: 03-12-2007

Maßstab:

1 : 2,5

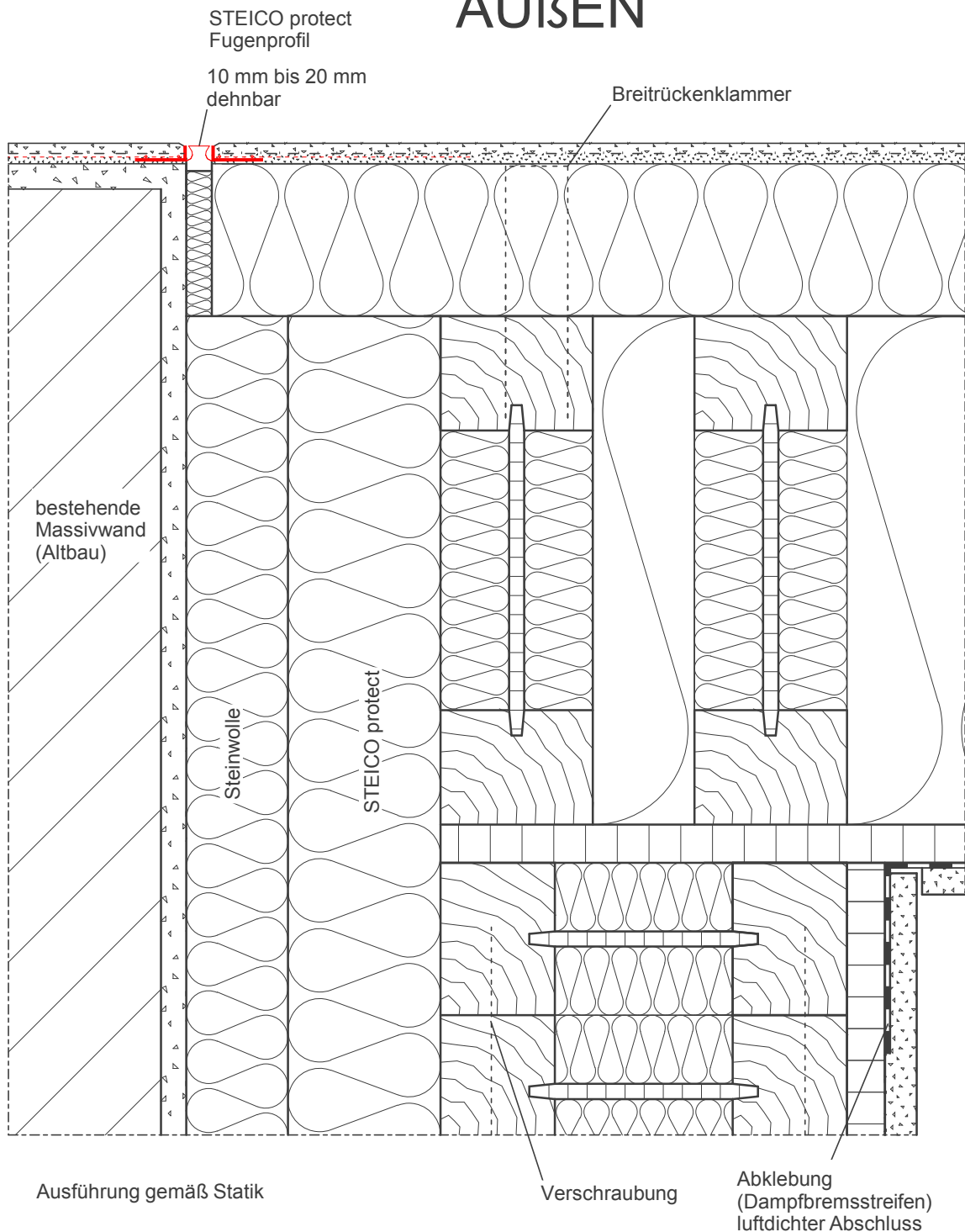
STEICO Aktiengesellschaft

**STEICO**  
natürlich bauen & wohnen

Technik  
Hans-Riedl-Strasse 21  
DE-85622 Feldkirchen

Tel. +49 (0) 89 99 15 51 - 0  
Fax +49 (0) 89 99 15 51 - 97  
Internet : www.steico.com

# AUßEN



# INNEN

Außenwandaufbau:

- Innenbekleidung nicht dargestellt
- Holzwerkstoffplatte (OSB)  
(im Anschlussbereich luftdicht verklebt)
- STEICO wall / STEICO flex
- STEICO protect
- Systemputz

**Altbau, Dehnungsfuge (2)**

Detail Nr.: MW-1-2-2

letzter Stand: 03-12-2007

Maßstab:

1 : 2,5

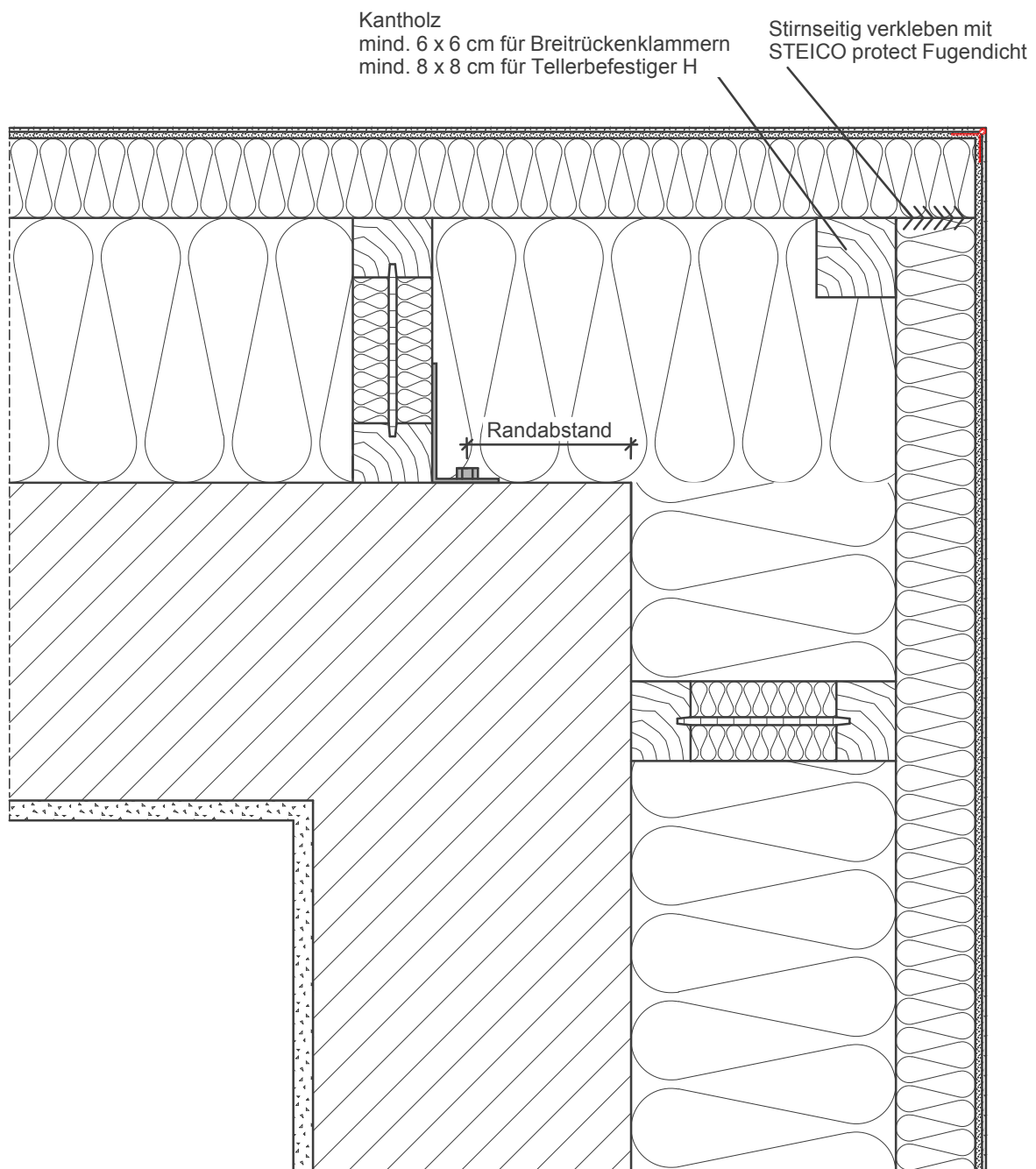
**STEICO Aktiengesellschaft**

**STEICO**  
natürlich bauen & wohnen

Technik  
Hans-Riedl-Strasse 21  
DE-85622 Feldkirchen

Tel. +49 (0) 89 99 15 51 - 0  
Fax +49 (0) 89 99 15 51 - 97  
Internet : www.steico.com





Wandaufbau:

- Innenputz
- Massivwand
- STEICO wall + STEICO flex
- STEICO protect
- Systemputz

Ausführung gemäß Statik

**Außenwandaußenecke**

Detail Nr.: MW-1-2-2-1

letzter Stand: 25-09-2009

Maßstab:

1 : 5

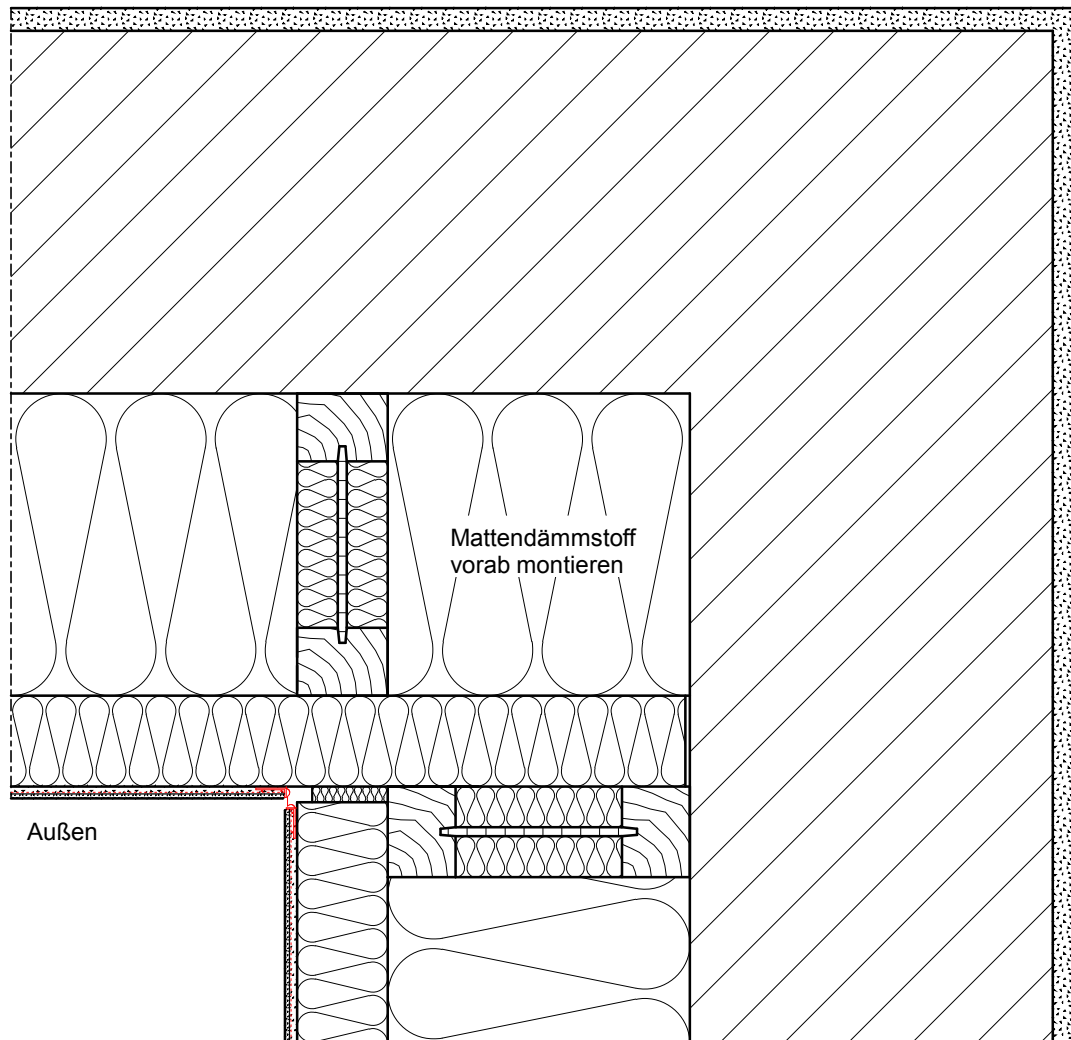
**STEICO Aktiengesellschaft**

**STEICO**  
natürlich bauen & wohnen

Technik  
Hans-Riedl-Strasse 21  
DE-85622 Feldkirchen

Tel. +49 (0) 89 99 15 51 -0  
Fax +49 (0) 89 99 15 51 - 97  
Internet : www.steico.com

Innen



Außen

Wandaufbau:

- Innenputz
- Massivwand
- STEICO wall + STEICO flex
- STEICO protect
- Systemputz

Ausführung gemäß Statik

# Außenwandinnenecke, Dehnungsfuge

Detail Nr.: MW-1-2-2-2

letzter Stand: 25-09-2009

Maßstab:

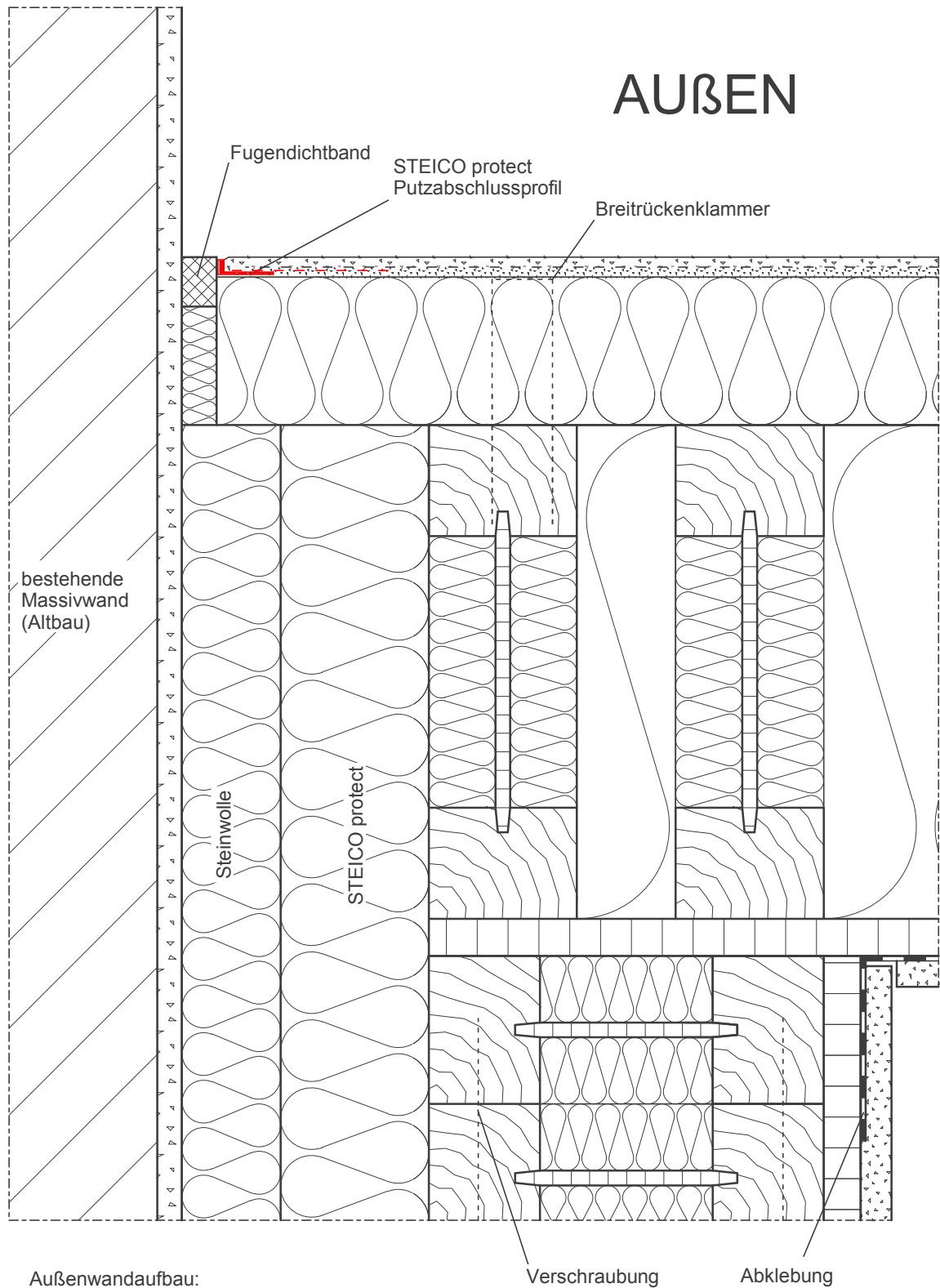
1 : 5

STEICO Aktiengesellschaft

**STEICO**  
natürlich bauen & wohnen

Technik  
Hans-Riedl-Strasse 21  
DE-85622 Feldkirchen

Tel. +49 (0) 89 99 15 51 -0  
Fax +49 (0) 89 99 15 51 - 97  
Internet : www.steico.com



Außenwand Aufbau:

- Innenbekleidung nicht dargestellt
- Holzwerkstoffplatte (OSB)  
(im Anschlussbereich  
luftdicht verklebt)
- STEICO wall / STEICO flex
- STEICO protect
- Systemputz

INNEN

Ausführung gemäß Statik

# Altbau, Fugendichtband (1)

Detail Nr.: MW-1-2-3

letzter Stand: 03-12-2007

Maßstab:

1 : 2,5

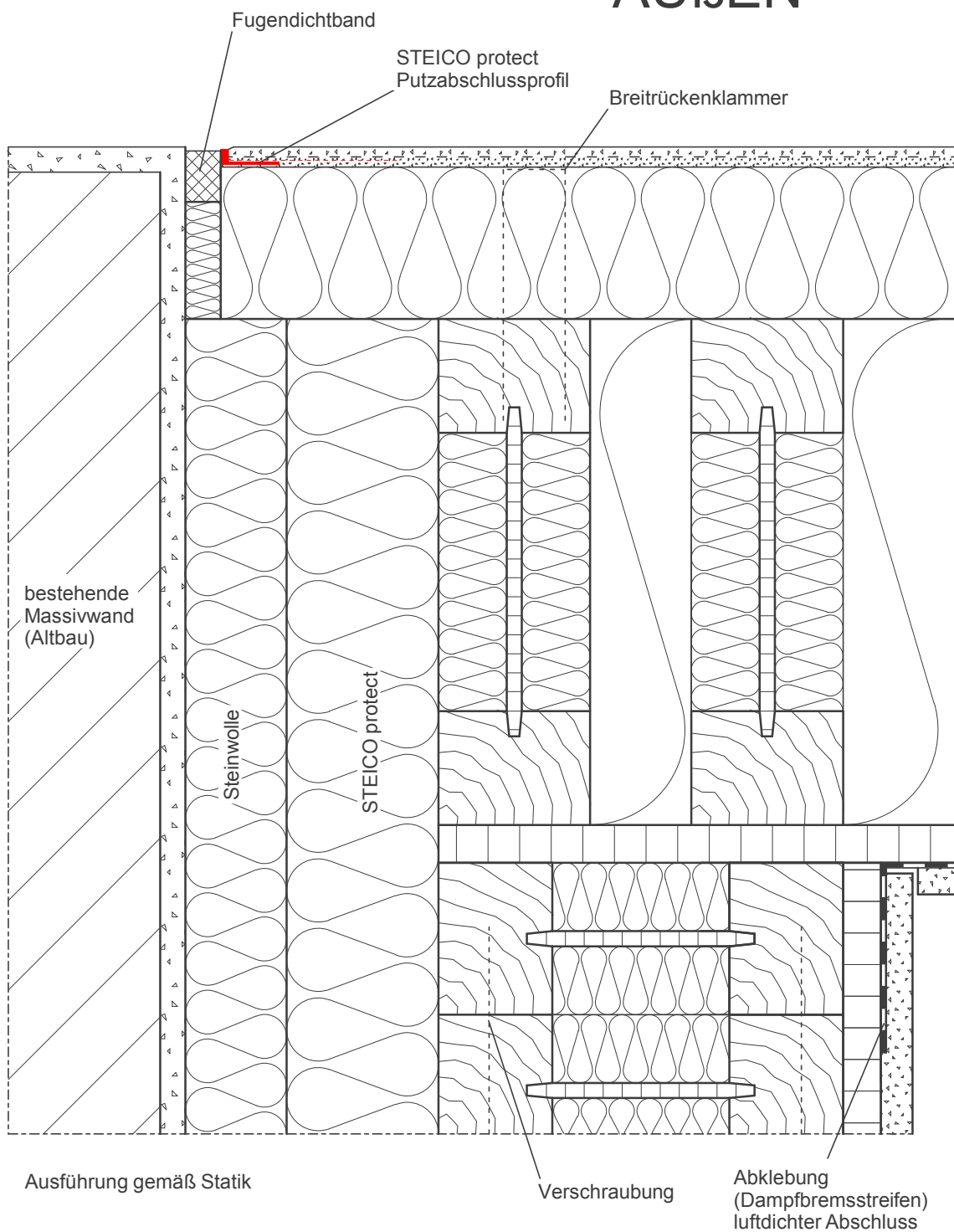
STEICO Aktiengesellschaft

**STEICO**  
natürlich bauen & wohnen

Technik  
Hans-Riedl-Strasse 21  
DE-85622 Feldkirchen

Tel. +49 (0) 89 99 15 51 - 0  
Fax +49 (0) 89 99 15 51 - 97  
Internet : www.steico.com

# AUßEN



# INNEN

Außenwandaufbau:

- Innenbekleidung nicht dargestellt
- Holzwerkstoffplatte (OSB)  
(im Anschlussbereich luftdicht verklebt)
- STEICO wall / STEICO flex
- STEICO protect
- Systemputz

## Altbau, Fugendichtband (2)

Detail Nr.: MW-1-2-4

letzter Stand: 03-12-2007

Maßstab:

1 : 2,5

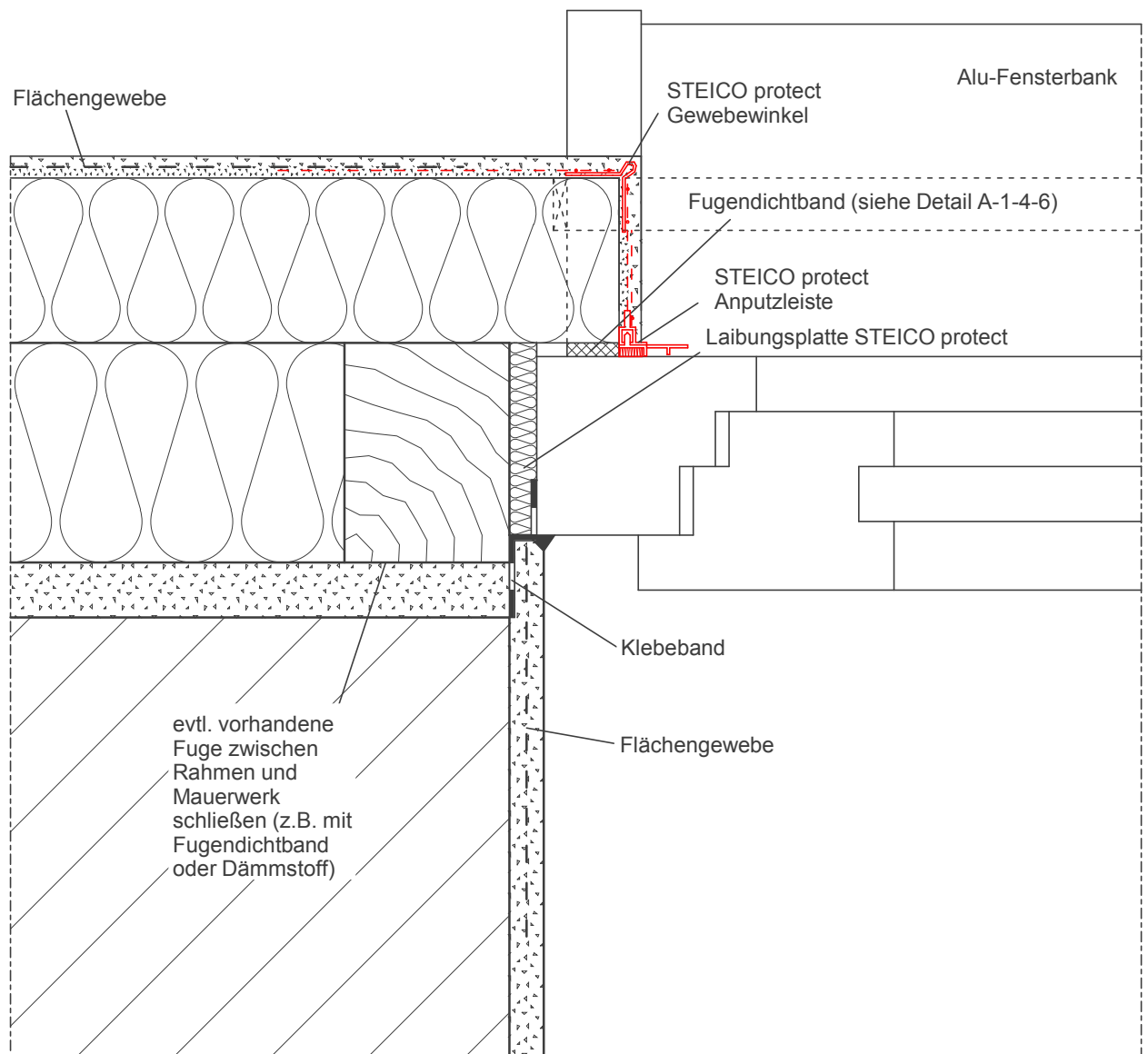
STEICO Aktiengesellschaft

**STEICO**  
natürlich bauen & wohnen

Technik  
Hans-Riedl-Strasse 21  
DE-85622 Feldkirchen

Tel. +49 (0) 89 99 15 51 -0  
Fax +49 (0) 89 99 15 51 - 97  
Internet : www.steico.com

# AUßEN



Wandaufbau:

- Mauerwerk
- Rahmenwerk mit STEICO flex Gefachdämmung
- STEICO protect
- Systemputz

Ausführung gemäß Statik

# INNEN

## Fensteranschluss seitlich

Detail Nr.: MW-1-4-1

letzter Stand: 03-12-2007

Maßstab:

1 : 2,5

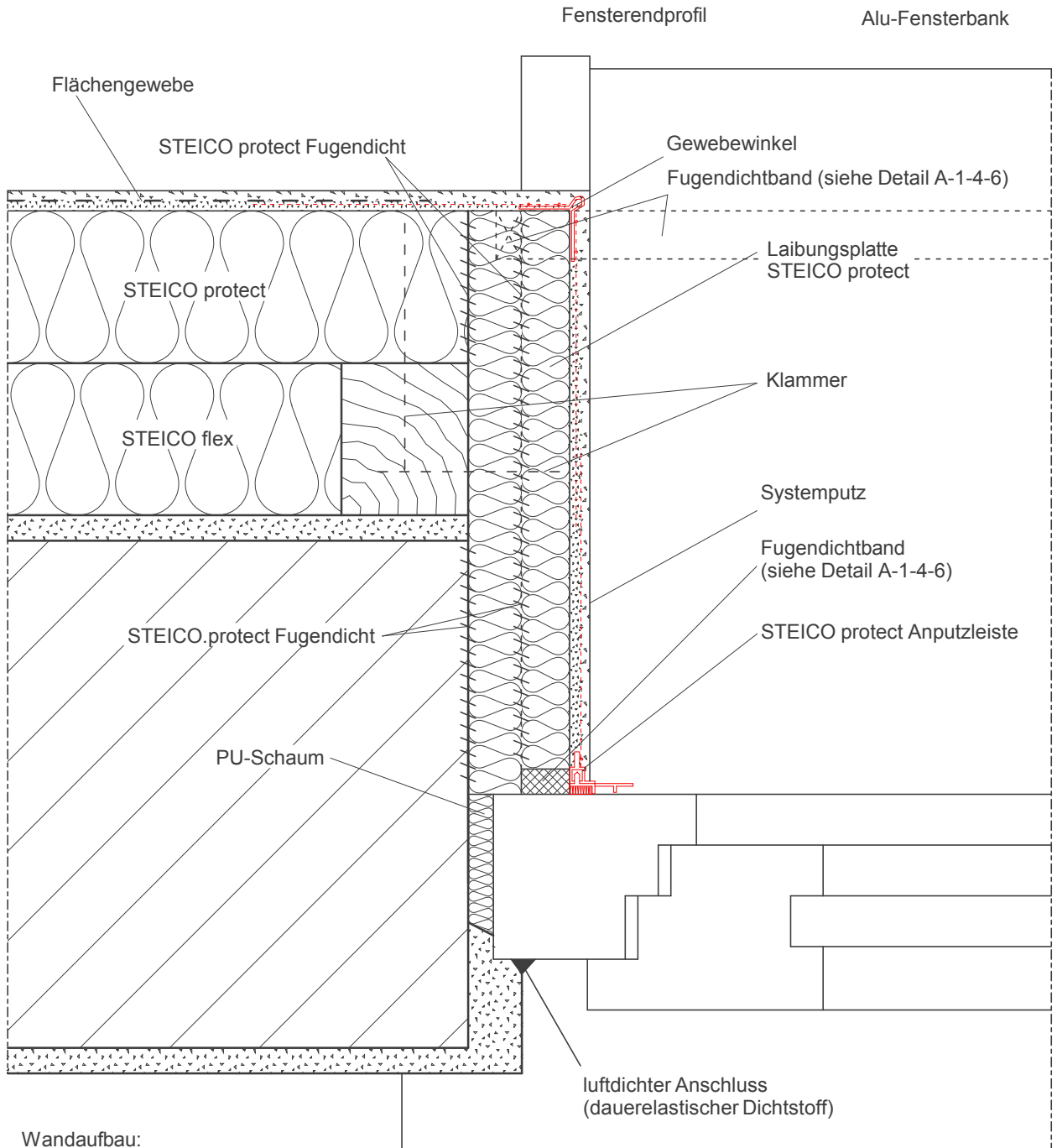
STEICO Aktiengesellschaft

**STEICO**  
natürlich bauen & wohnen

Technik  
Hans-Riedl-Strasse 21  
DE-85622 Feldkirchen

Tel. +49 (0) 89 99 15 51 - 0  
Fax +49 (0) 89 99 15 51 - 97  
Internet : www.steico.com

# AUßEN



Wandaufbau:

- Mauerwerk
- Rahmenwerk mit STEICO flex Gefachdämmung
- STEICO protect
- Systemputz

Ausführung gemäß Statik

# INNEN

## Fensteranschluss seitlich mit Laibungsplatte

Detail Nr.: MW-1-4-2

letzter Stand: 03-12-2007

Maßstab:

1 : 2,5

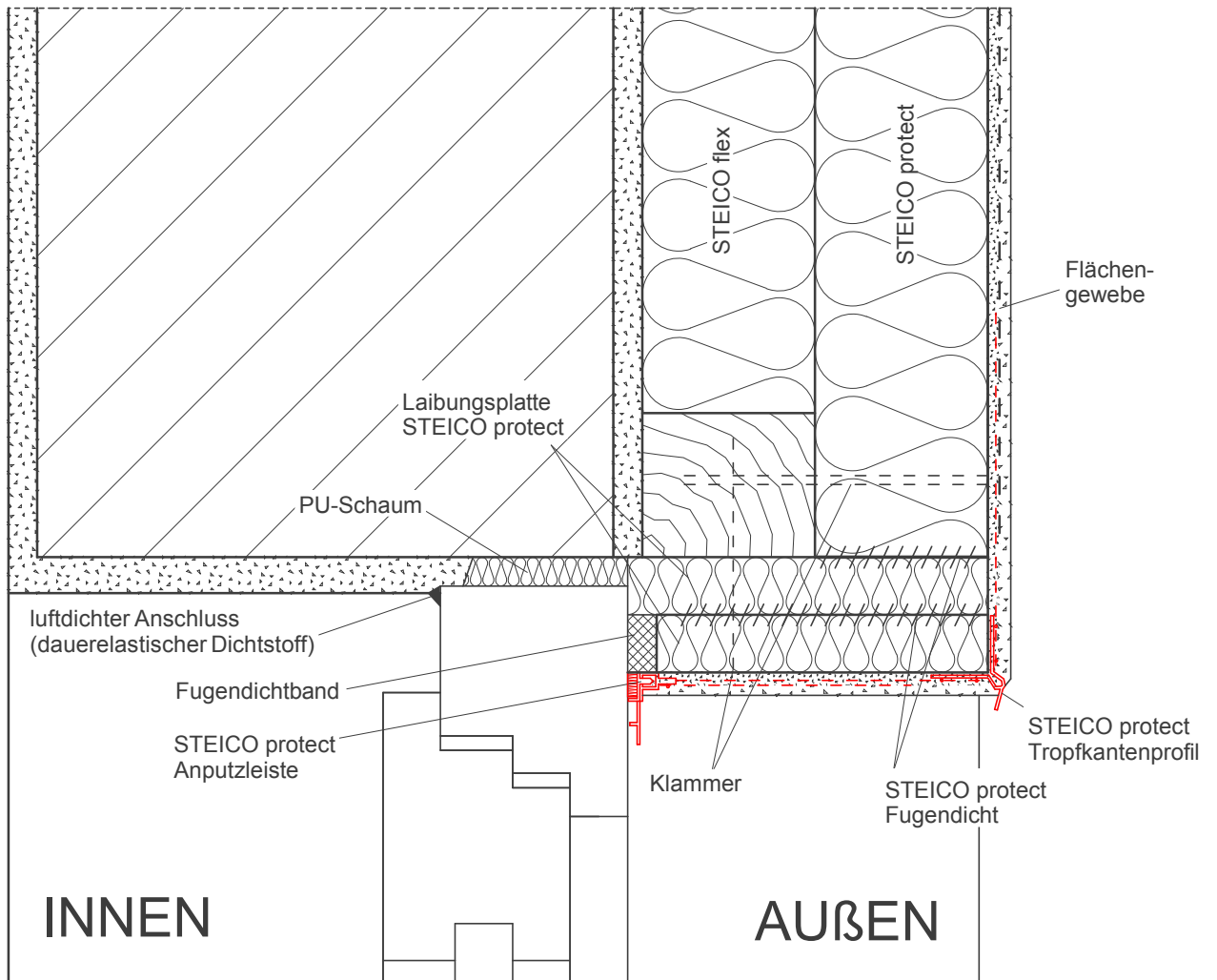
STEICO Aktiengesellschaft

**STEICO**  
natürlich bauen & wohnen

Technik  
Hans-Riedl-Strasse 21  
DE-85622 Feldkirchen

Tel. +49 (0) 89 99 15 51 -0  
Fax +49 (0) 89 99 15 51 - 97  
Internet : www.steico.com

evtl. vorhandene Fuge zwischen Rahmen und Mauerwerk  
schließen (z.B. mit Fugendichtband oder Dämmstoff)



Wandaufbau:

Ausführung gemäß Statik

- Mauerwerk
- Rahmenwerk mit STEICO flex Gefachdämmung
- STEICO protect
- Systemputz

#### Fensteranschluss oben mit Platte

Detail Nr.: MW-1-4-3

letzter Stand: 03-12-2007

Maßstab:

1 : 2,5

STEICO Aktiengesellschaft

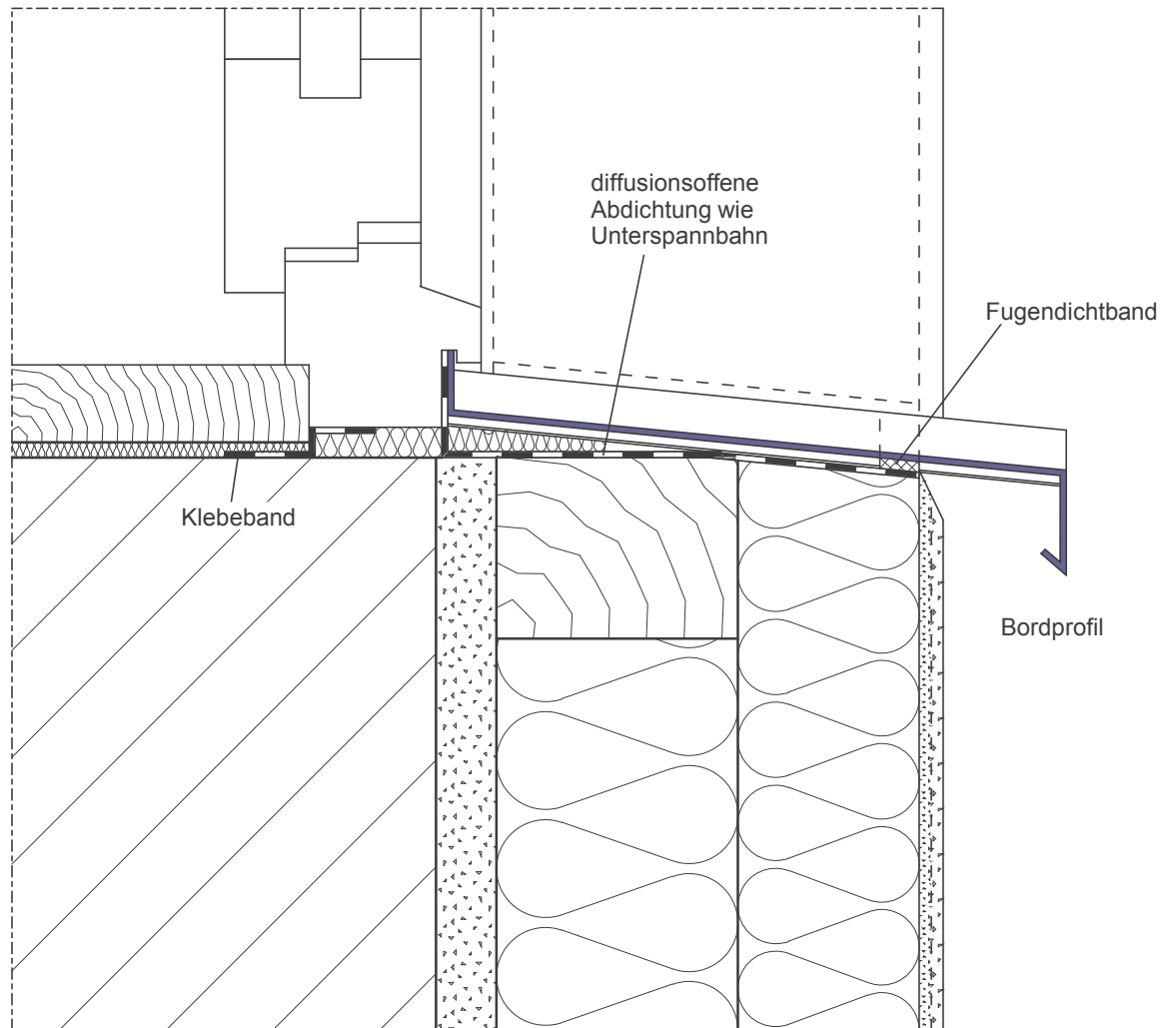
**STEICO**  
natürlich bauen & wohnen

Technik  
Hans-Riedl-Strasse 21  
DE-85622 Feldkirchen

Tel. +49 (0) 89 99 15 51 - 0  
Fax +49 (0) 89 99 15 51 - 97  
Internet : www.steico.com

INNEN

AUßEN



Wandaufbau:

- Mauerwerk
- Rahmenwerk mit  
STEICO flex Gefachdämmung
- STEICO protect
- Systemputz

Ausführung gemäß Statik

# Fensteranschluss unten mit Alu Fensterbank

Detail Nr.: MW-1-4-4

letzter Stand: 03-12-2007

Maßstab:

1 : 2,5

STEICO Aktiengesellschaft

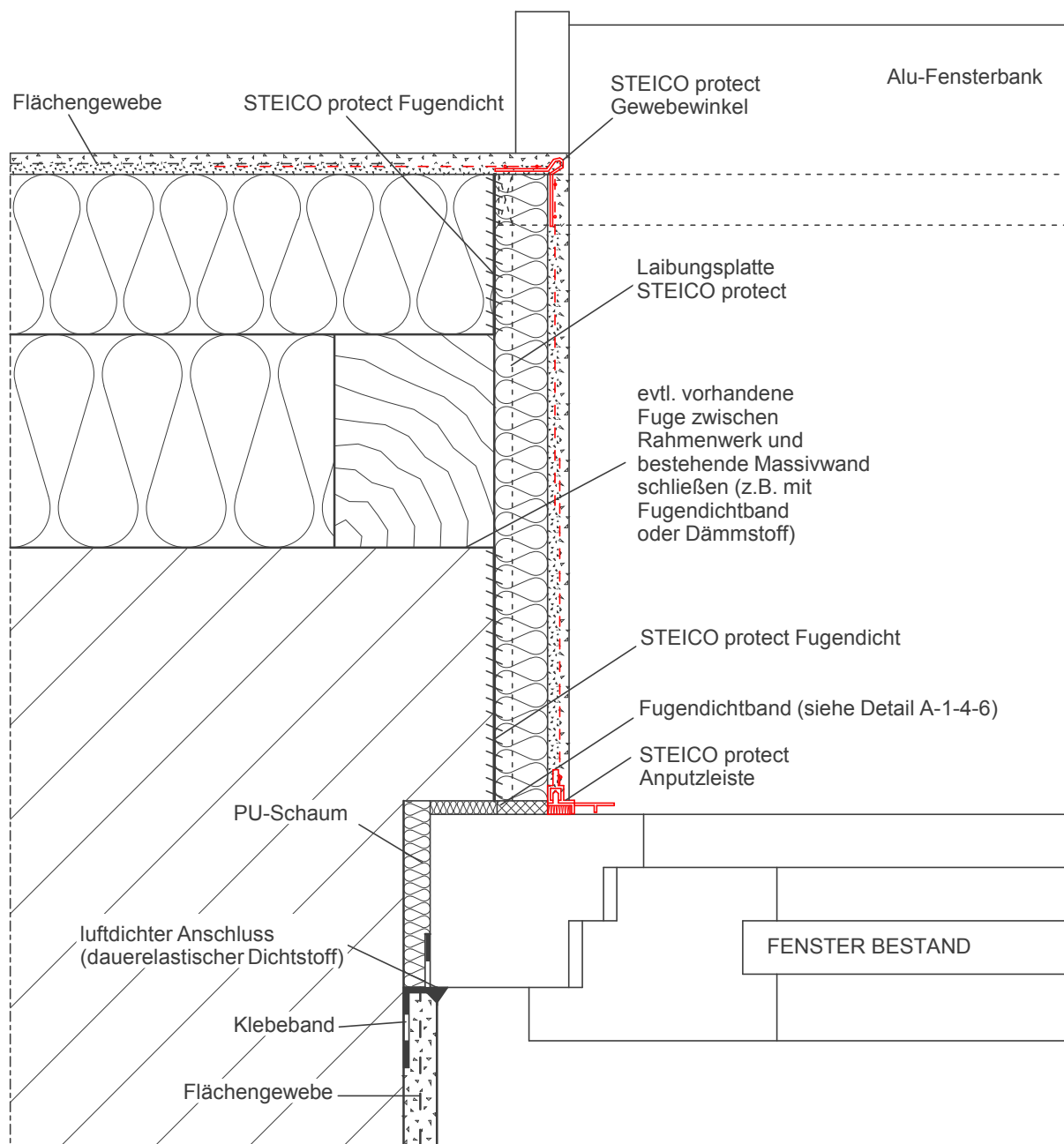
**STEICO**  
natürlich bauen & wohnen

Technik  
Hans-Riedl-Strasse 21  
DE-85622 Feldkirchen

Tel. +49 (0) 89 99 15 51 - 0  
Fax +49 (0) 89 99 15 51 - 97  
Internet : www.steico.com



# AUßEN



Wandaufbau:

- bestehende Massivwand
- Rahmenwerk mit STEICO Gefachdämmung
- STEICO protect
- Systemputz

# INNEN

Ausführung gemäß Statik

## Fensteranschluss Bestand seitlich

Detail Nr.:

MW-1-4-5

letzter Stand:

03-12-2007

Maßstab:

1 : 2,5

STEICO Aktiengesellschaft

**STEICO**  
natürlich bauen & wohnen

Technik  
Hans-Riedl-Strasse 21  
DE-85622 Feldkirchen

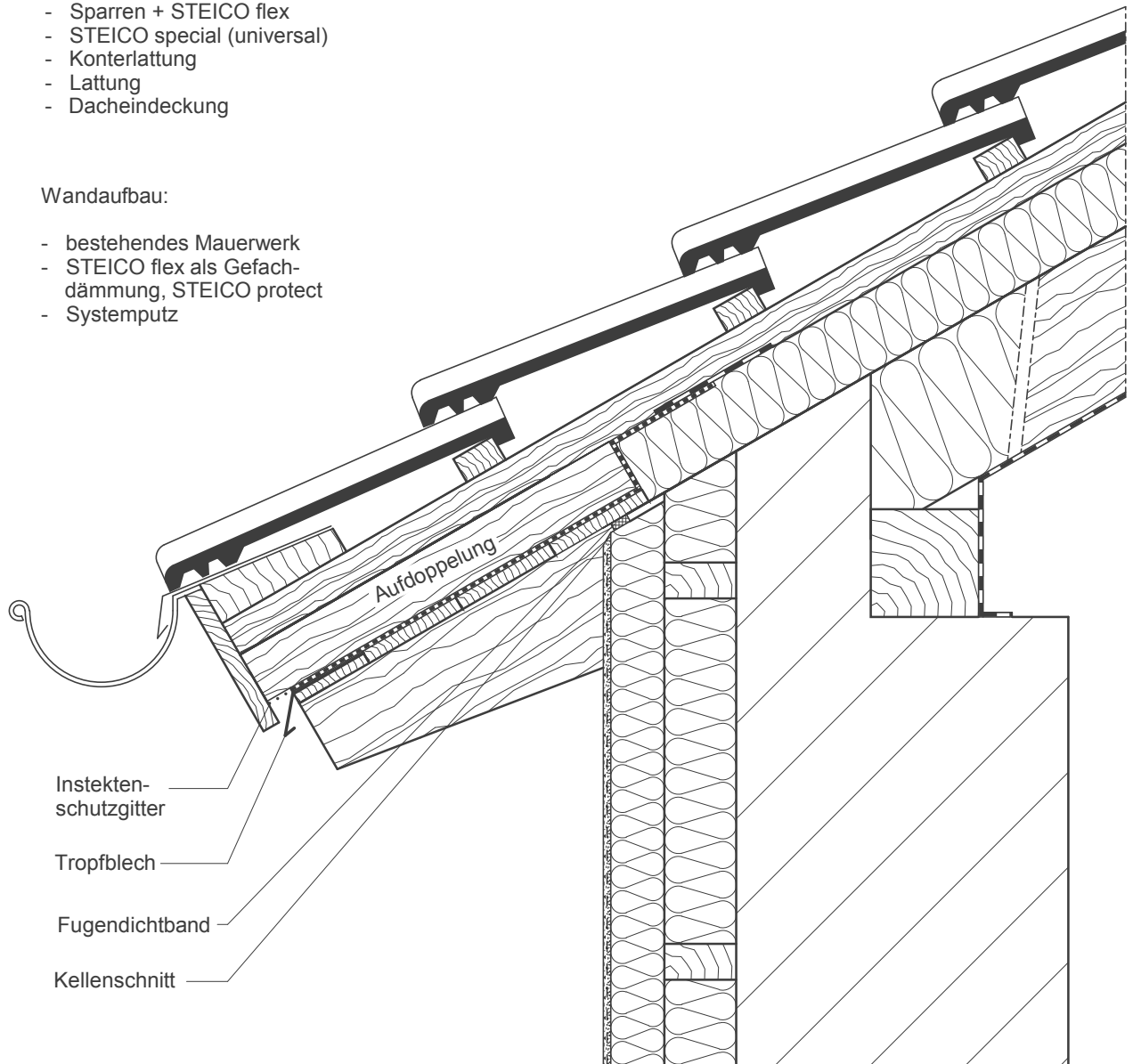
Tel. +49 (0) 89 99 15 51 - 0  
Fax +49 (0) 89 99 15 51 - 97  
Internet : www.steico.com

#### Dachaufbau:

- Innenbekleidung; steht frei (nicht dargestellt)
- Dampfbremse; im Anschlussbereich luftdicht und dauerhaft verklebt
- Sparren + STEICO flex
- STEICO special (universal)
- Konterlattung
- Lattung
- Dacheindeckung

#### Wandaufbau:

- bestehendes Mauerwerk
- STEICO flex als Gefachdämmung, STEICO protect
- Systemputz



Ausführung nach Statik

#### Traufe bei Pfettendach (Sanierung) (1)

Detail Nr.: MW-3-1-1

letzter Stand: 03-12-2007

Maßstab:

1 : 7,5

STEICO Aktiengesellschaft

**STEICO**  
natürlich bauen & wohnen

Technik  
Hans-Riedl-Strasse 21  
DE-85622 Feldkirchen

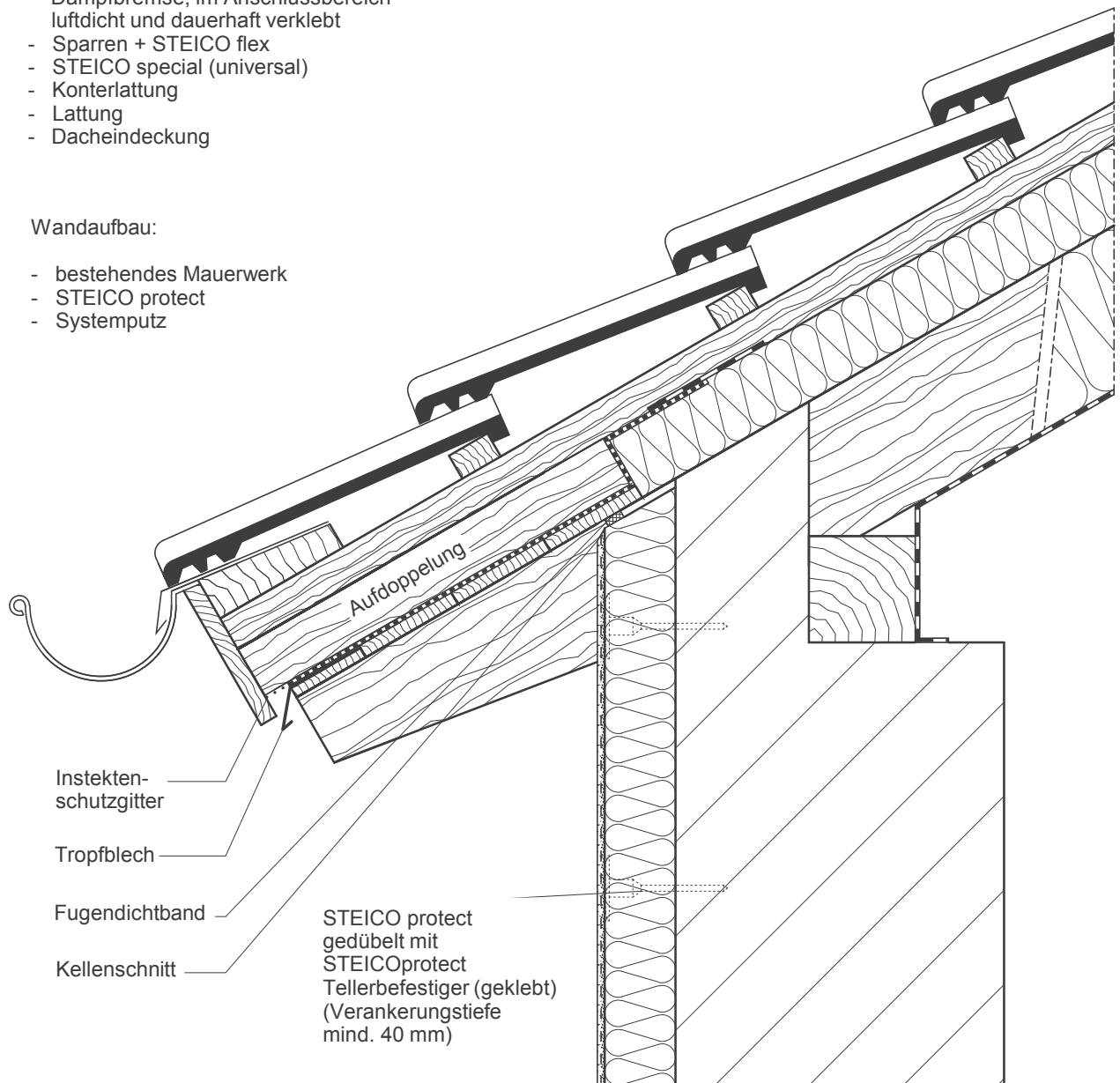
Tel. +49 (0) 89 99 15 51 -0  
Fax +49 (0) 89 99 15 51 - 97  
Internet : www.steico.com

#### Dachaufbau:

- Innenbekleidung; steht frei (nicht dargestellt)
- Dampfbremse; im Anschlussbereich luftdicht und dauerhaft verklebt
- Sparren + STEICO flex
- STEICO special (universal)
- Konterlattung
- Lattung
- Dacheindeckung

#### Wandaufbau:

- bestehendes Mauerwerk
- STEICO protect
- Systemputz



Ausführung nach Statik

#### Traufe bei Pfettendach (Sanierung) (2)

Detail Nr.: MW-3-1-2

letzter Stand: 11-12-2007

Maßstab:

1 : 7,5

STEICO Aktiengesellschaft

**STEICO**  
natürlich bauen & wohnen

Technik  
Hans-Riedl-Strasse 21  
DE-85622 Feldkirchen

Tel. +49 (0) 89 99 15 51 - 0  
Fax +49 (0) 89 99 15 51 - 97  
Internet : www.steico.com

#### Dachaufbau:

- Innenbekleidung; steht frei (nicht dargestellt)
- Dampfbremse; im Anschlussbereich luftdicht und dauerhaft verklebt
- Sparren + STEICO flex
- STEICO special
- Konterlattung
- Lattung
- Dacheindeckung

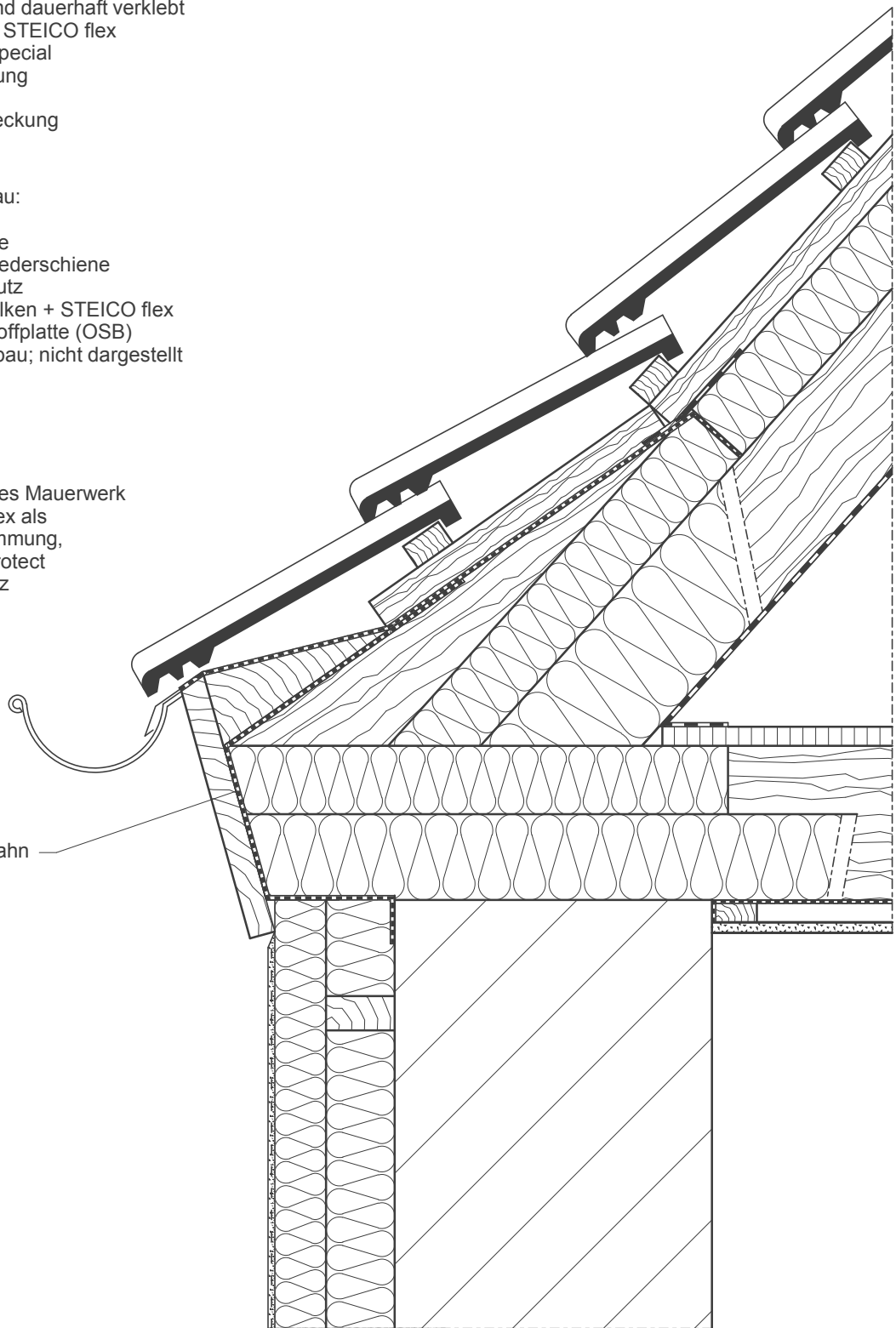
#### Deckenaufbau:

- GKB-Platte
- Lattung/ Federschiene
- Rieselschutz
- Deckenbalken + STEICO flex
- Holwerkstoffplatte (OSB)
- Bodenaufbau; nicht dargestellt

#### Wandaufbau:

- bestehendes Mauerwerk
- STEICO flex als Gefachdämmung, STEICO protect
- Systemputz

Unterspannbahn  
sd < 0,2 m



Ausführung nach Statik

#### Traufe bei Sparrendach + Gesims (Sanierung) (1)

Detail Nr.: MW-3-1-3

letzter Stand: 24-09-2007

Maßstab:

1 : 7,5

STEICO Aktiengesellschaft

**STEICO**  
natürlich bauen & wohnen

Technik  
Hans-Riedl-Strasse 21  
DE-85622 Feldkirchen

Tel. +49 (0) 89 99 15 51 -0  
Fax +49 (0) 89 99 15 51 - 97  
Internet : www.steico.com

#### Dachaufbau:

- Innenbekleidung; steht frei (nicht dargestellt)
- Dampfbremse; im Anschlussbereich luftdicht und dauerhaft verklebt
- Sparren + STEICO flex
- STEICO special
- Konterlattung
- Lattung
- Dacheindeckung

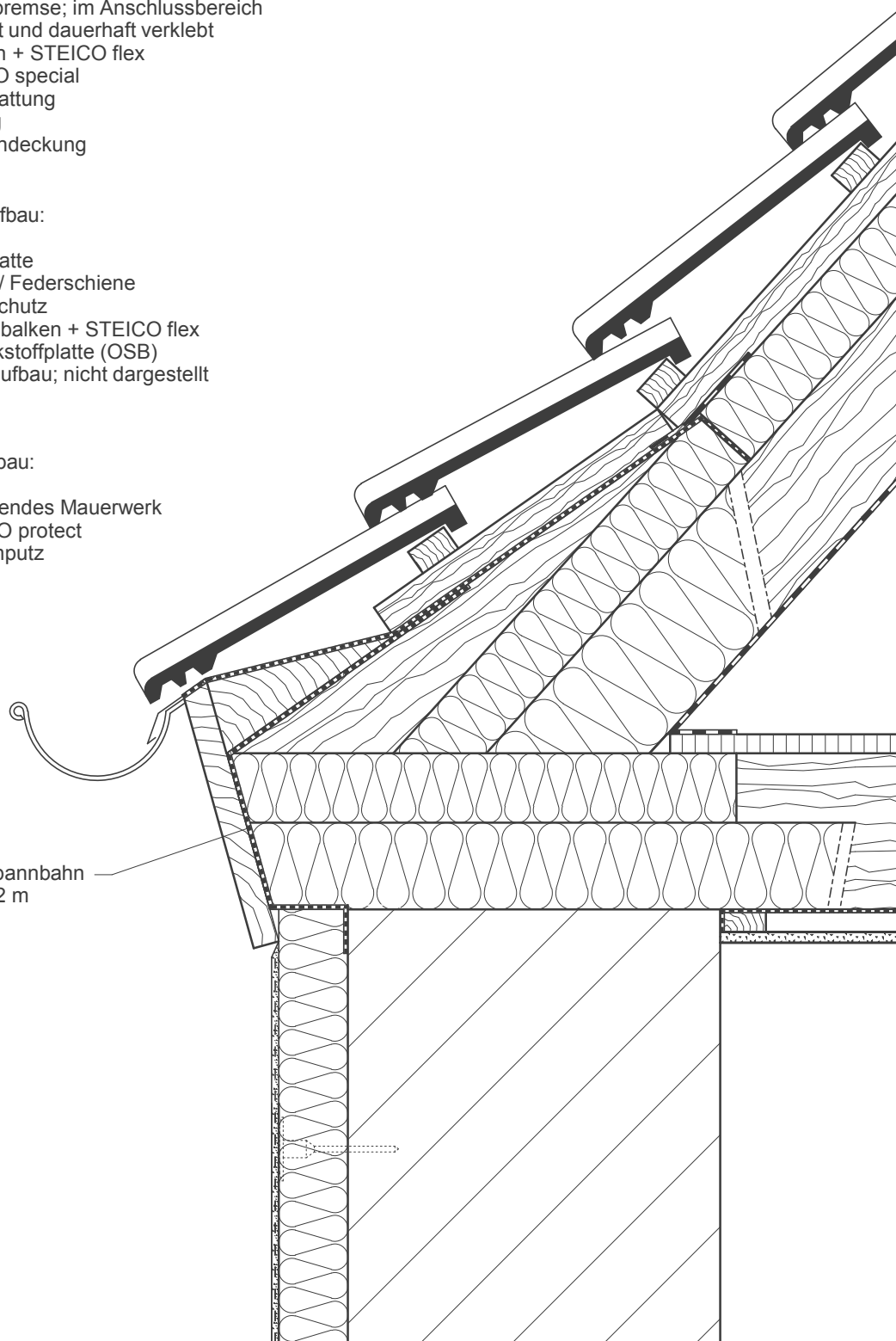
#### Deckenaufbau:

- GKB-Platte
- Lattung/ Federschiene
- Rieselschutz
- Deckenbalken + STEICO flex
- Holwerkstoffplatte (OSB)
- Bodenaufbau; nicht dargestellt

#### Wandaufbau:

- bestehendes Mauerwerk
- STEICO protect
- Systemputz

Unterspannbahn  
sd < 0,2 m



Ausführung nach Statik

#### Traufe bei Sparrendach + Gesims (Sanierung) (2)

Detail Nr.: MW-3-1-4

letzter Stand: 24-09-2007

Maßstab:

1 : 7,5

STEICO Aktiengesellschaft

**STEICO**  
natürlich bauen & wohnen

Technik  
Hans-Riedl-Strasse 21  
DE-85622 Feldkirchen

Tel. +49 (0) 89 99 15 51 - 0  
Fax +49 (0) 89 99 15 51 - 97  
Internet : www.steico.com

#### Dachaufbau:

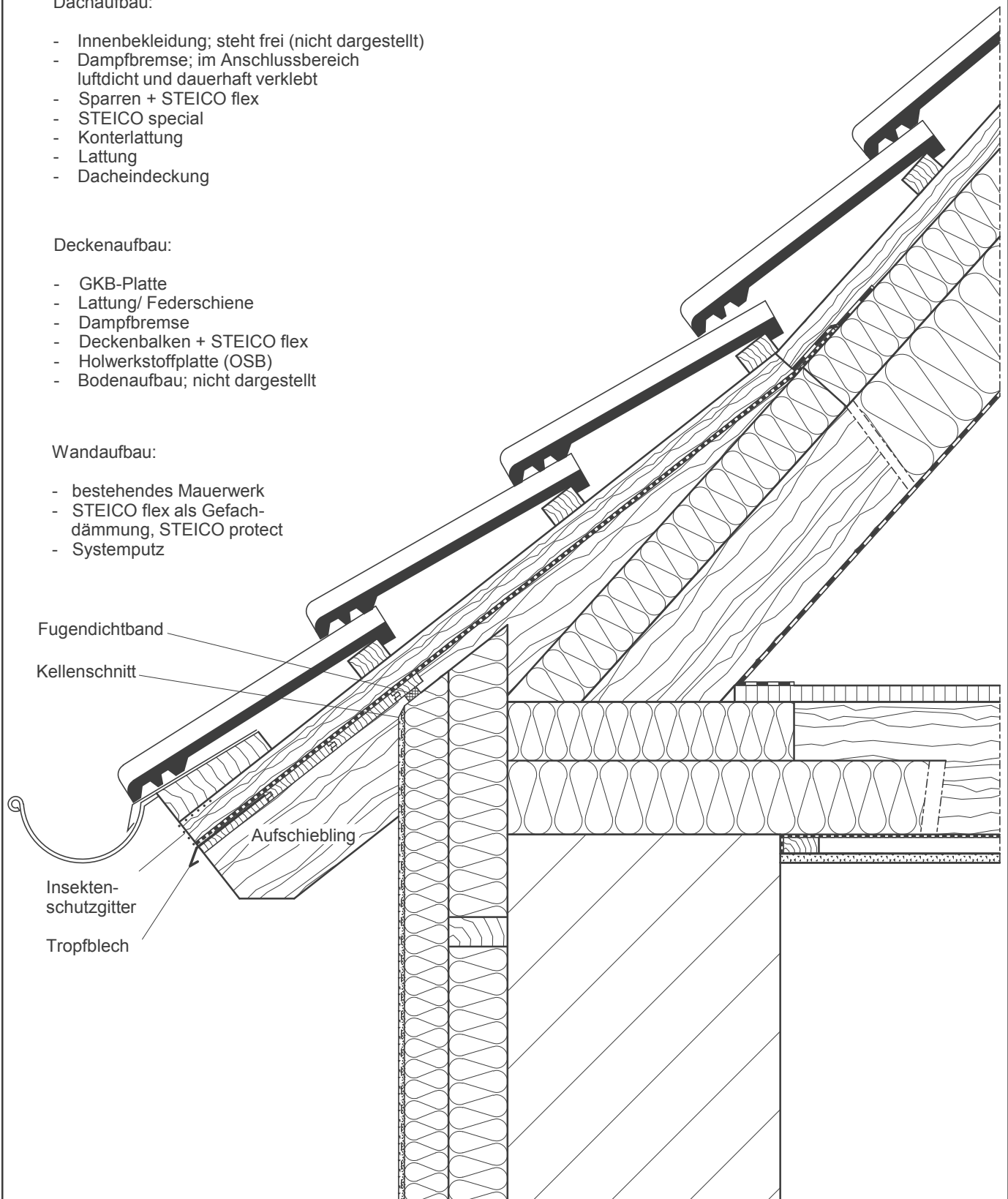
- Innenbekleidung; steht frei (nicht dargestellt)
- Dampfbremse; im Anschlussbereich luftdicht und dauerhaft verklebt
- Sparren + STEICO flex
- STEICO special
- Konterlattung
- Lattung
- Dacheindeckung

#### Deckenaufbau:

- GKB-Platte
- Lattung/ Federschiene
- Dampfbremse
- Deckenbalken + STEICO flex
- Holwerkstoffplatte (OSB)
- Bodenaufbau; nicht dargestellt

#### Wandaufbau:

- bestehendes Mauerwerk
- STEICO flex als Gefachdämmung, STEICO protect
- Systemputz



Ausführung nach Statik

#### Traufe Sparrendach + Sparrenkopf (Sanierung) (1)

Detail Nr.: MW-3-1-5

letzter Stand: 24-09-2007

Maßstab:

1 : 7,5

STEICO Aktiengesellschaft

**STEICO**  
natürlich bauen & wohnen

Technik  
Hans-Riedl-Strasse 21  
DE-85622 Feldkirchen

Tel. +49 (0) 89 99 15 51 - 0  
Fax +49 (0) 89 99 15 51 - 97  
Internet : www.steico.com



#### Dachaufbau:

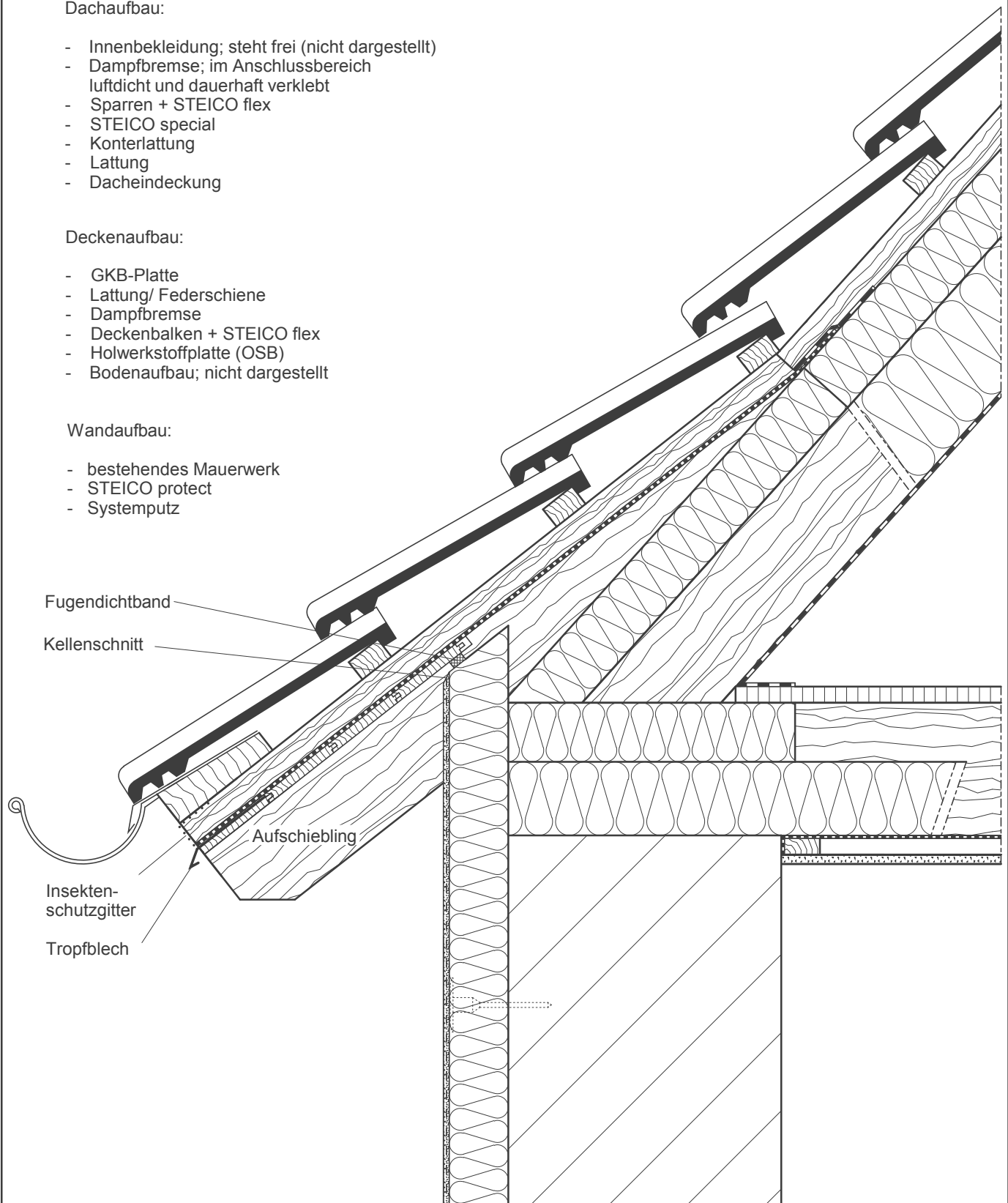
- Innenbekleidung; steht frei (nicht dargestellt)
- Dampfbremse; im Anschlussbereich luftdicht und dauerhaft verklebt
- Sparren + STEICO flex
- STEICO special
- Konterlattung
- Lattung
- Dacheindeckung

#### Deckenaufbau:

- GKB-Platte
- Lattung/ Federschiene
- Dampfbremse
- Deckenbalken + STEICO flex
- Holwerkstoffplatte (OSB)
- Bodenaufbau; nicht dargestellt

#### Wandaufbau:

- bestehendes Mauerwerk
- STEICO protect
- Systemputz



Ausführung nach Statik

#### Traufe Sparrendach + Sparrenkopf (Sanierung) (2)

Detail Nr.: MW-3-1-6

letzter Stand: 24-09-2007

Maßstab:

1 : 7,5

STEICO Aktiengesellschaft

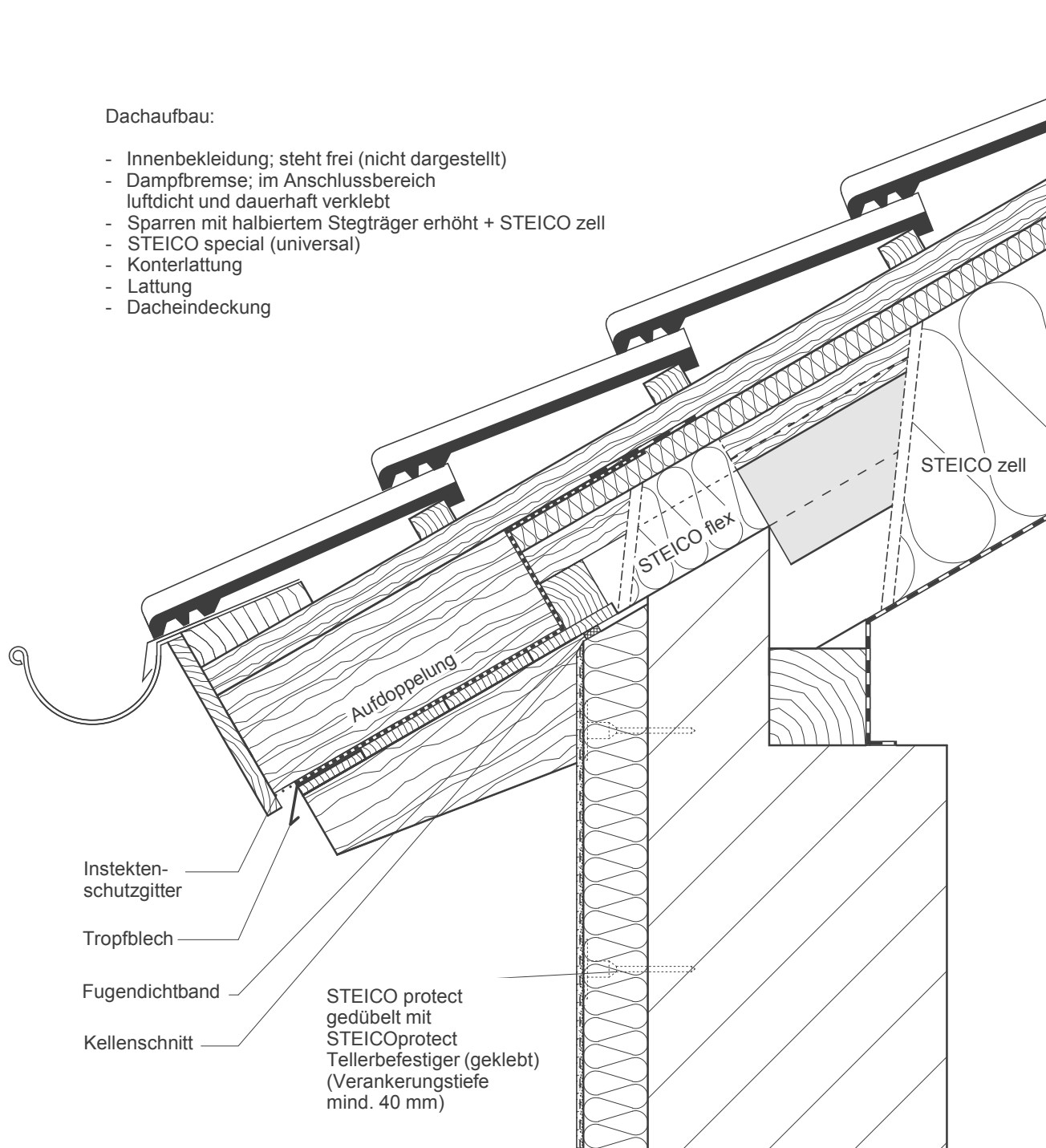
**STEICO**  
natürlich bauen & wohnen

Technik  
Hans-Riedl-Strasse 21  
DE-85622 Feldkirchen

Tel. +49 (0) 89 99 15 51 -0  
Fax +49 (0) 89 99 15 51 - 97  
Internet : www.steico.com

#### Dachaufbau:

- Innenbekleidung; steht frei (nicht dargestellt)
- Dampfbremse; im Anschlussbereich luftdicht und dauerhaft verklebt
- Sparren mit halbiertem Stegträger erhöht + STEICO zell
- STEICO special (universal)
- Konterlattung
- Lattung
- Dacheindeckung



Ausführung nach Statik

#### Wandaufbau:

- bestehendes Mauerwerk
- STEICO protect
- Systemputz

#### Traufe bei Pfettendach (Sanierung mit halbiertem Stegträger)

Detail Nr.:	MW-3-1-7		
letzter Stand:	07-10-2009	Maßstab:	1 : 7,5

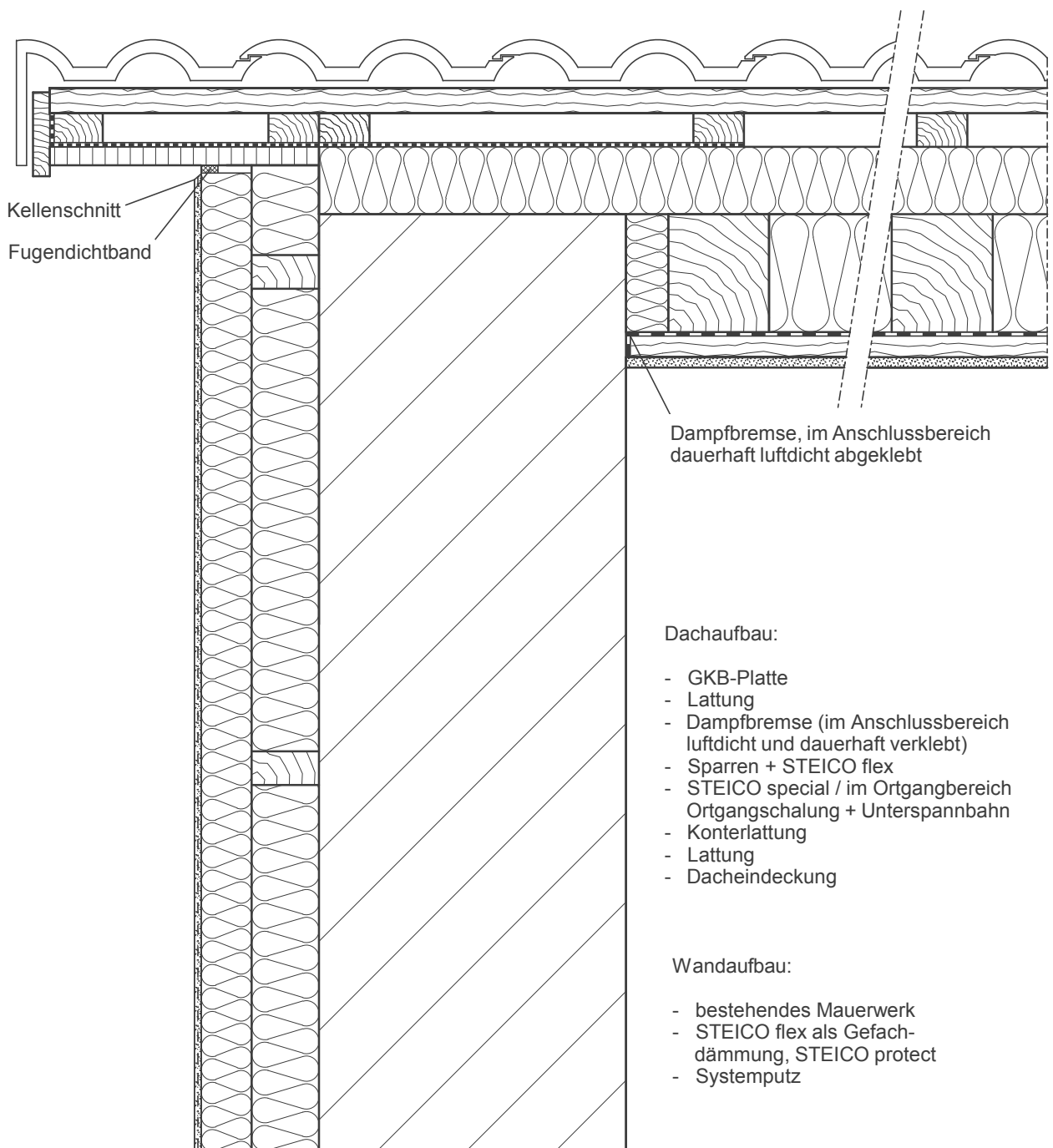
#### STEICO Aktiengesellschaft



Technik  
Hans-Riedl-Strasse 21  
DE-85622 Feldkirchen

Tel. +49 (0) 89 99 15 51 -0  
Fax +49 (0) 89 99 15 51 - 97  
Internet : www.steico.com





Ausführung gemäß Statik

## Ortgang (Dachsanierung) (1)

Detail Nr.:

MW-3-2-1

letzter Stand:

11-12-2007

Maßstab:

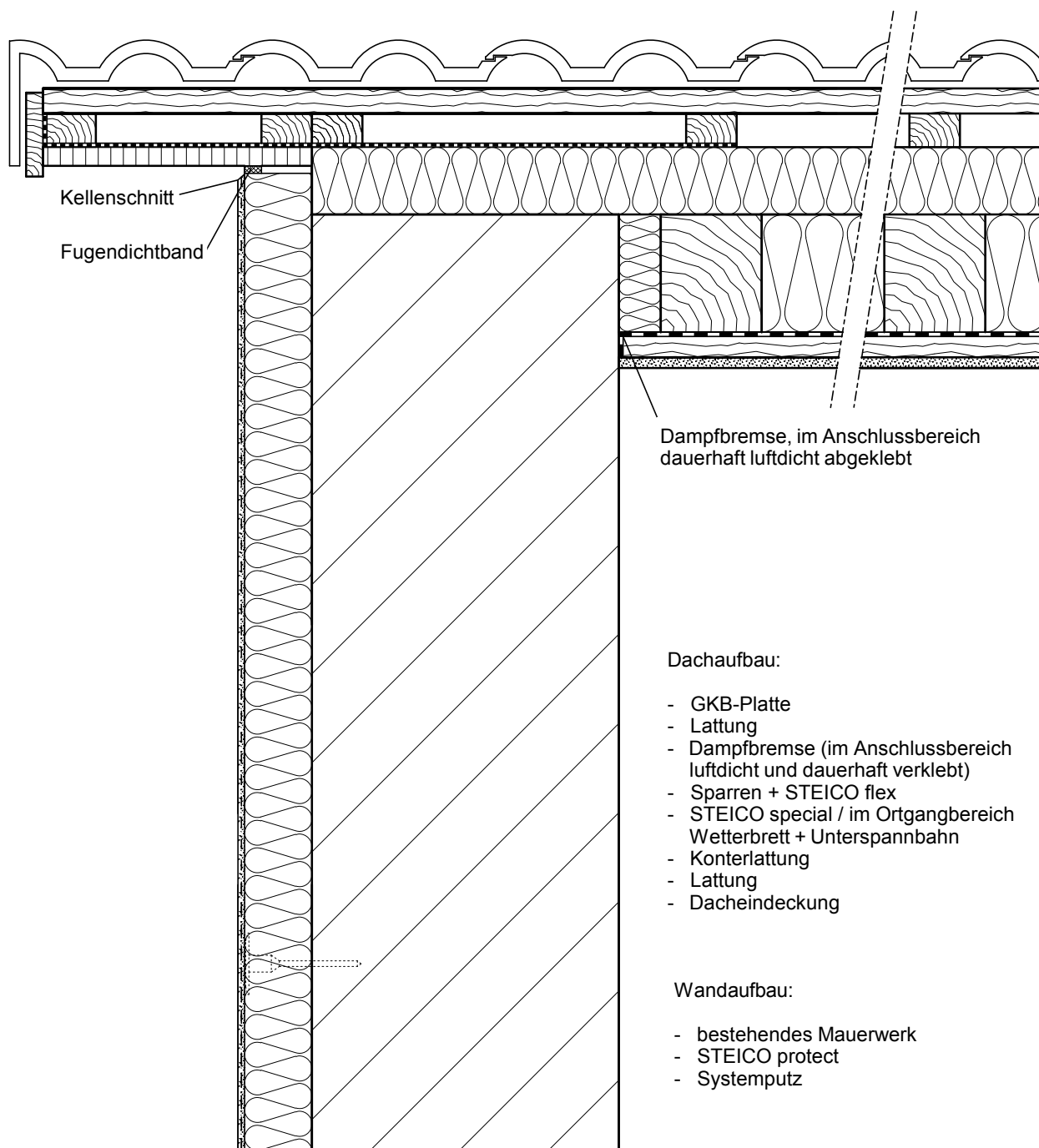
1 : 7,5

STEICO Aktiengesellschaft

**STEICO**  
natürlich bauen & wohnen

Technik  
Hans-Riedl-Strasse 21  
DE-85622 Feldkirchen

Tel. +49 (0) 89 99 15 51 - 0  
Fax +49 (0) 89 99 15 51 - 97  
Internet : www.steico.com



Ausführung gemäß Statik

## Ortgang (Dachsanierung) (2)

Detail Nr.:

MW-3-2-2

letzter Stand:

11-12-2007

Maßstab:

1 : 7,5

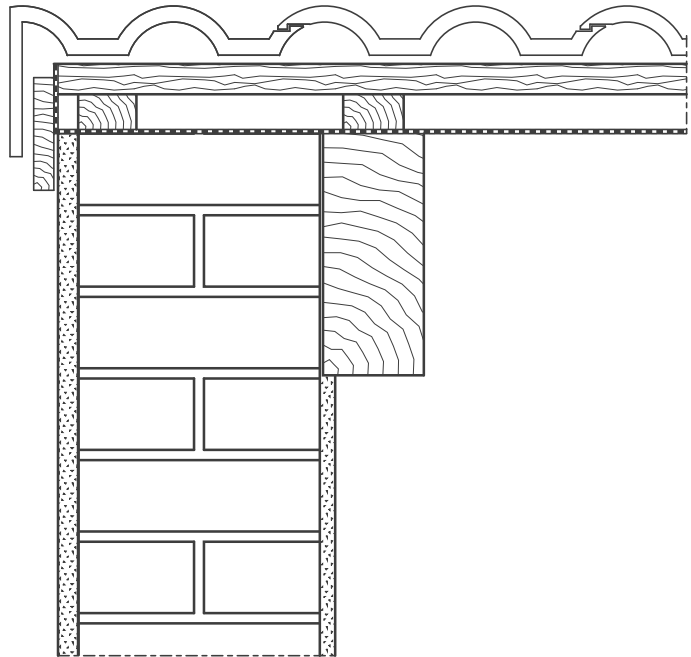
STEICO Aktiengesellschaft

**STEICO**  
natürlich bauen & wohnen

Technik  
Hans-Riedl-Strasse 21  
DE-85622 Feldkirchen

Tel. +49 (0) 89 99 15 51 - 0  
Fax +49 (0) 89 99 15 51 - 97  
Internet : www.steico.com

VORHER

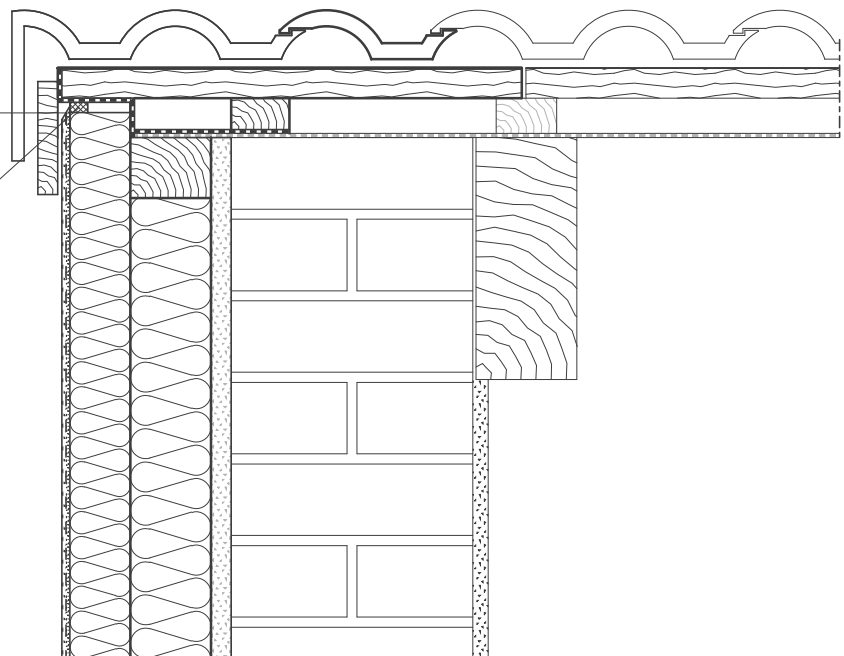


Deckbreite um 1/2 Ziegel verlängert

NACHHER

Kellenschnitt

Fugendichtband



Wandaufbau:

- bestehendes Mauerwerk
- Rahmenwerk vertikal / STEICO Gefachdämmung
- STEICO protect
- Systemputz

Ausführung gemäß Statik

Ortgang, vorher - nachher (Sanierung Fassade)

Detail Nr.:

MW-3-2-3

letzter Stand:

03-12-2007

Maßstab:

1 : 7,5

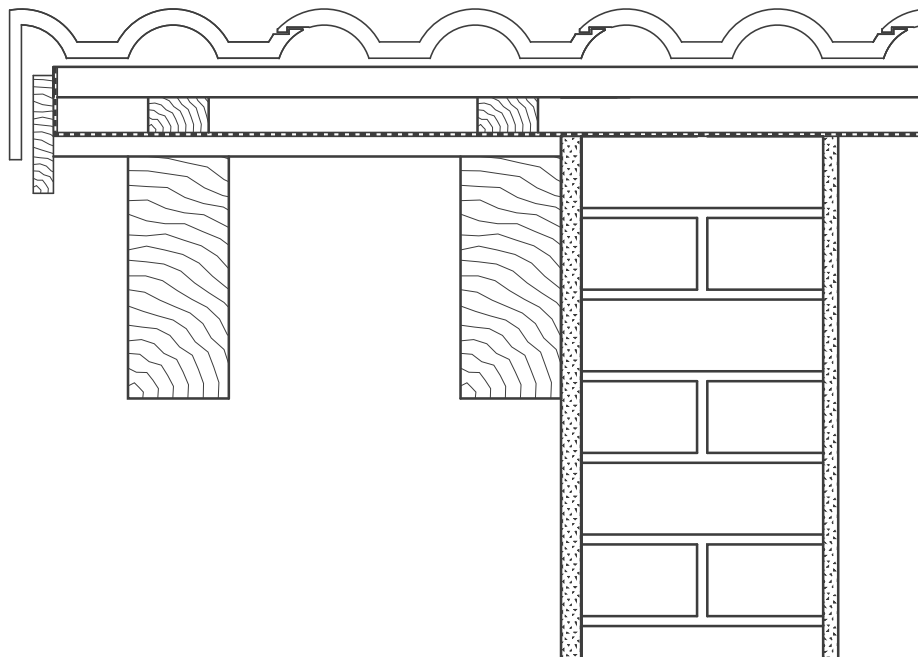
STEICO Aktiengesellschaft

**STEICO**  
natürlich bauen & wohnen

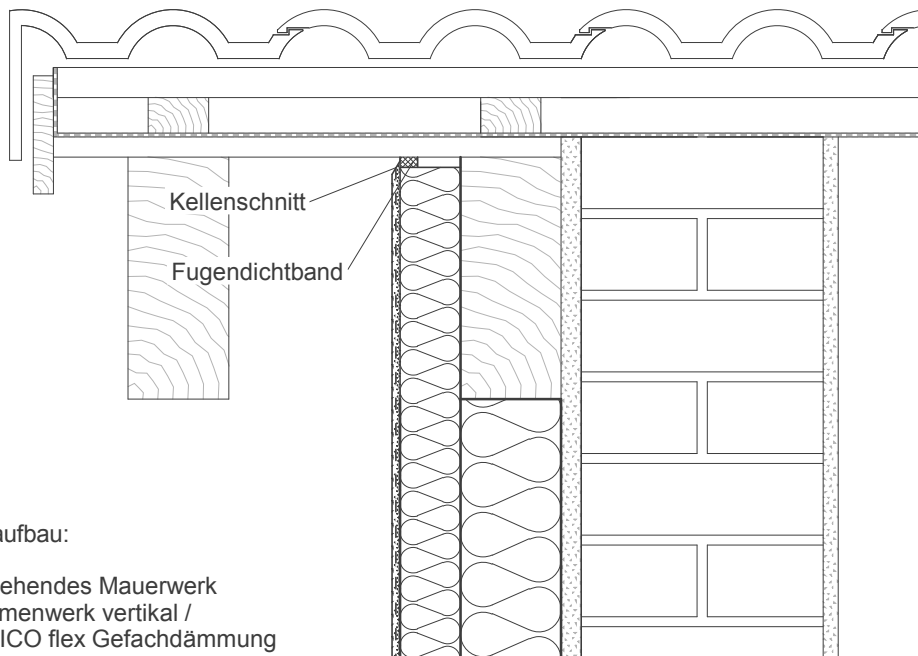
Technik  
Hans-Riedl-Strasse 21  
DE-85622 Feldkirchen

Tel. +49 (0) 89 99 15 51 -0  
Fax +49 (0) 89 99 15 51 - 97  
Internet : www.steico.com

## VORHER



## NACHHER



Wandaufbau:

- bestehendes Mauerwerk
- Rahmenwerk vertikal / STEICO flex Gefachdämmung
- STEICO protect
- Systemputz

Ausführung gemäß Statik

### Ortgang mit Flugsparren, vorher - nachher (Fassade 1)

Detail Nr.: MW-3-2-4

letzter Stand: 03-12-2007

Maßstab:

1 : 7,5

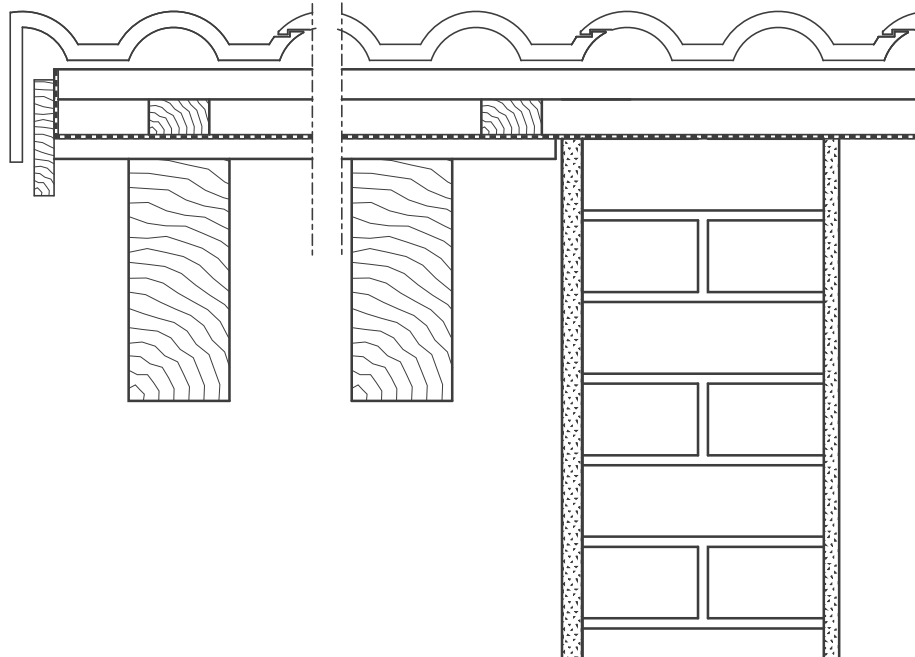
STEICO Aktiengesellschaft

**STEICO**  
natürlich bauen & wohnen

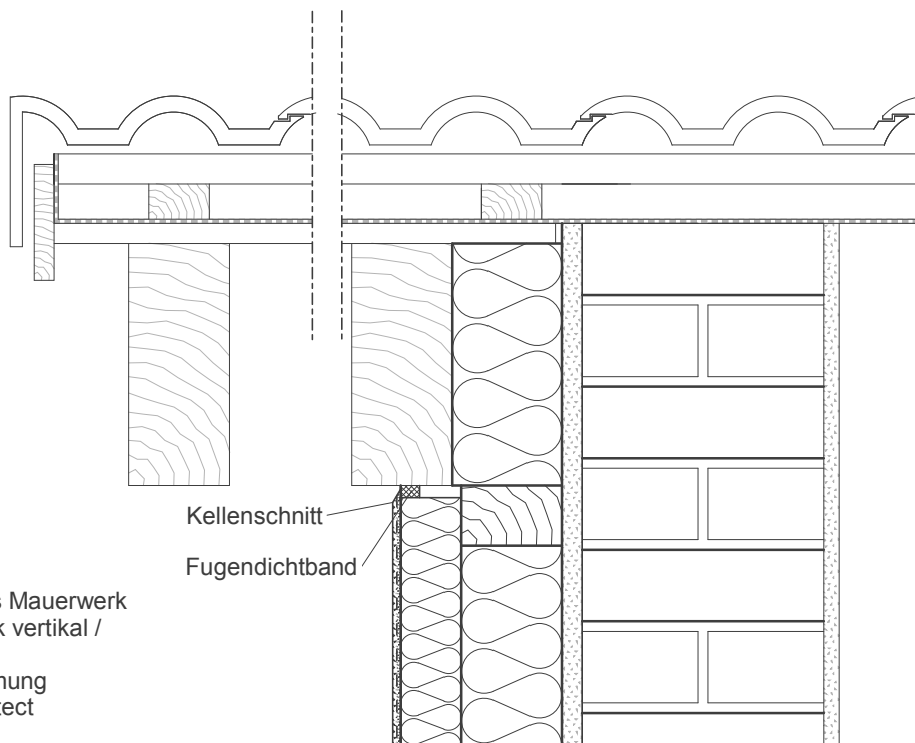
Technik  
Hans-Riedl-Strasse 21  
DE-85622 Feldkirchen

Tel. +49 (0) 89 99 15 51 -0  
Fax +49 (0) 89 99 15 51 - 97  
Internet : www.steico.com

VORHER



NACHHER



Wandaufbau:

- bestehendes Mauerwerk
- Rahmenwerk vertikal / STEICO flex
- Gefachdämmung
- STEICO protect
- Systemputz

Ausführung gemäß Statik

# Ortgang mit Flugsparren, vorher - nachher (Fassade 2)

Detail Nr.: MW-3-2-5

letzter Stand: 03-12-2007

Maßstab:

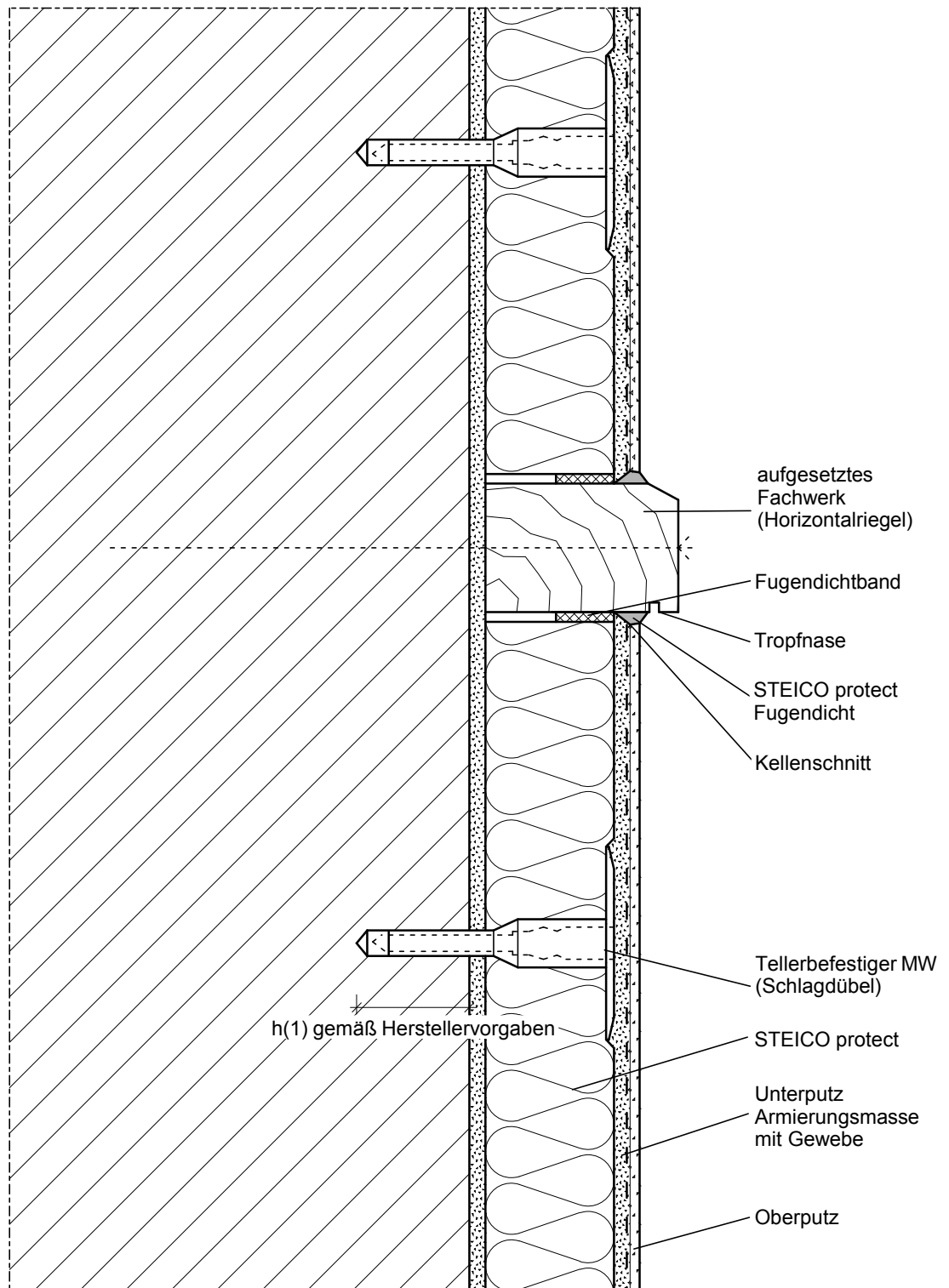
1 : 7,5

STEICO Aktiengesellschaft

**STEICO**  
natürlich bauen & wohnen

Technik  
Hans-Riedl-Strasse 21  
DE-85622 Feldkirchen

Tel. +49 (0) 89 99 15 51 - 0  
Fax +49 (0) 89 99 15 51 - 97  
Internet : www.steico.com



Ausführung Befestigung gemäß Statik

# Fachwerk, aufgesetzt (Vertikalschnitt 1)

Detail Nr.: FW-1-1-1

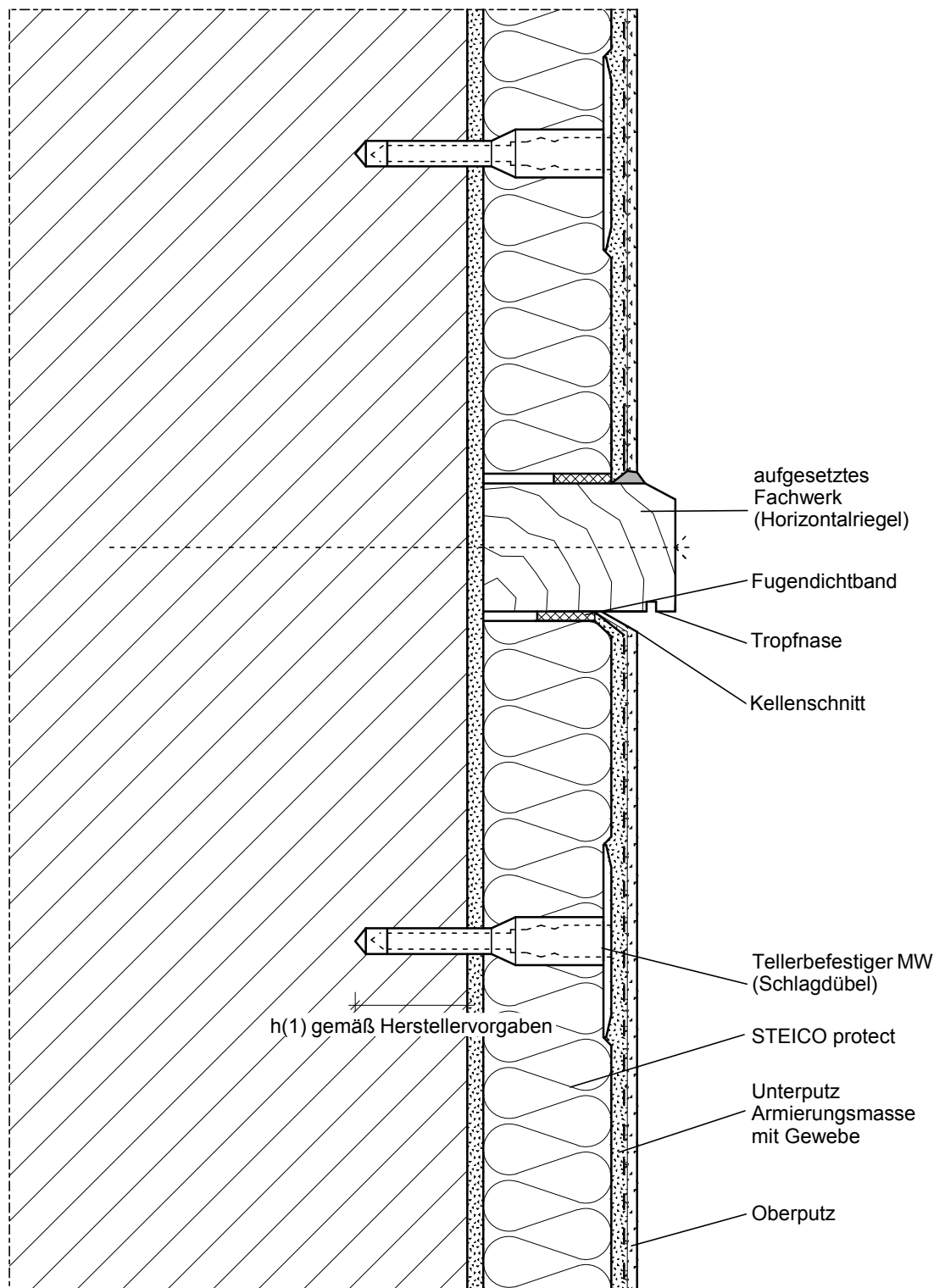
letzter Stand: 03-12-2007

Maßstab:

1 : 2

STEICO Aktiengesellschaft

**STEICO**  
natürlich bauen & wohnen



Ausführung Befestigung gemäß Statik

# Fachwerk, aufgesetzt (Vertikalschnitt 2)

Detail Nr.: FW-1-1-2

letzter Stand: 03-12-2007

Maßstab:

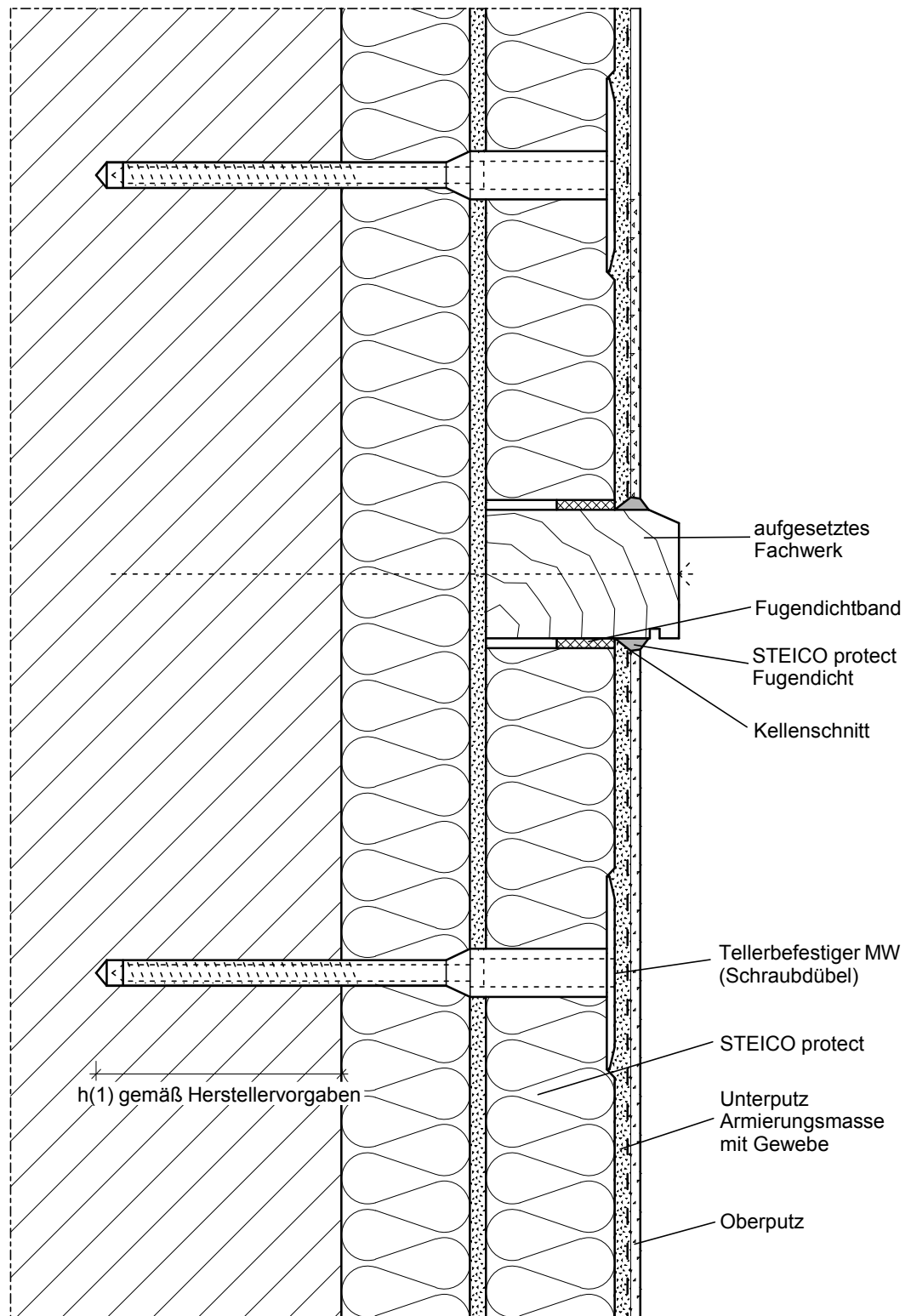
1 : 2

STEICO Aktiengesellschaft

**STEICO**  
natürlich bauen & wohnen

Technik  
Hans-Riedl-Strasse 21  
DE-85622 Feldkirchen

Tel. +49 (0) 89 99 15 51 -0  
Fax +49 (0) 89 99 15 51 - 97  
Internet : www.steico.com



Ausführung Befestigung gemäß Statik

# Fachwerk, aufgesetzt (Vertikalschnitt 3)

Detail Nr.: FW-1-1-3

letzter Stand: 03-12-2007

Maßstab:

1 : 2

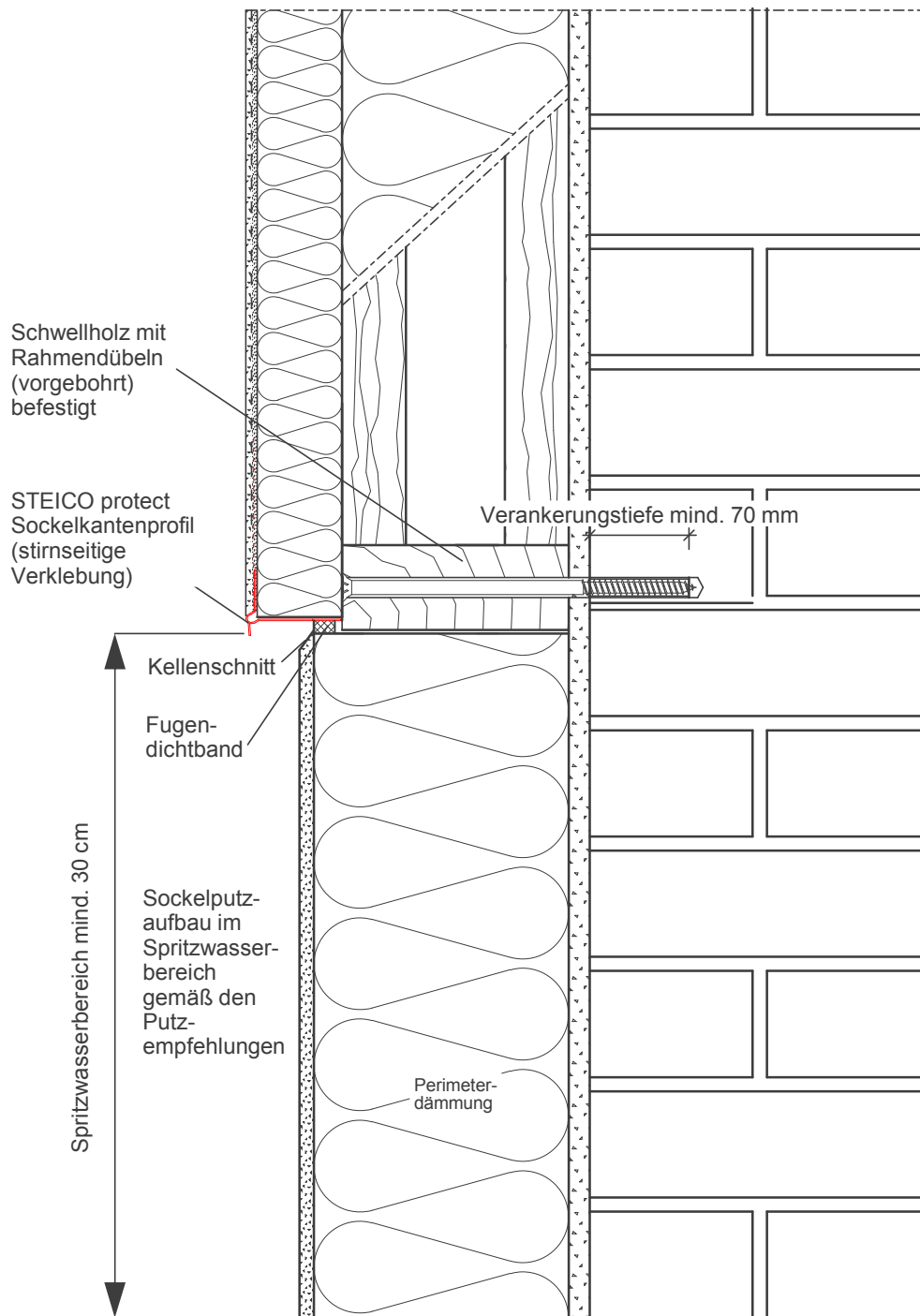
STEICO Aktiengesellschaft



Technik  
Hans-Riedl-Strasse 21  
DE-85622 Feldkirchen

Tel. +49 (0) 89 99 15 51 -0  
Fax +49 (0) 89 99 15 51 - 97  
Internet : www.steico.com





#### Wandaufbau:

- Innenbekleidung nicht dargestellt
- Mauerwerk
- STEICOWall / STEICOflex
- STEICO protect
- Systemputz

Ausführung gemäß Statik

#### Sockel, spritzwasserfrei (STEICOWall)

Detail Nr.: SH-1-1-1

letzter Stand: 03-12-2007

Maßstab:

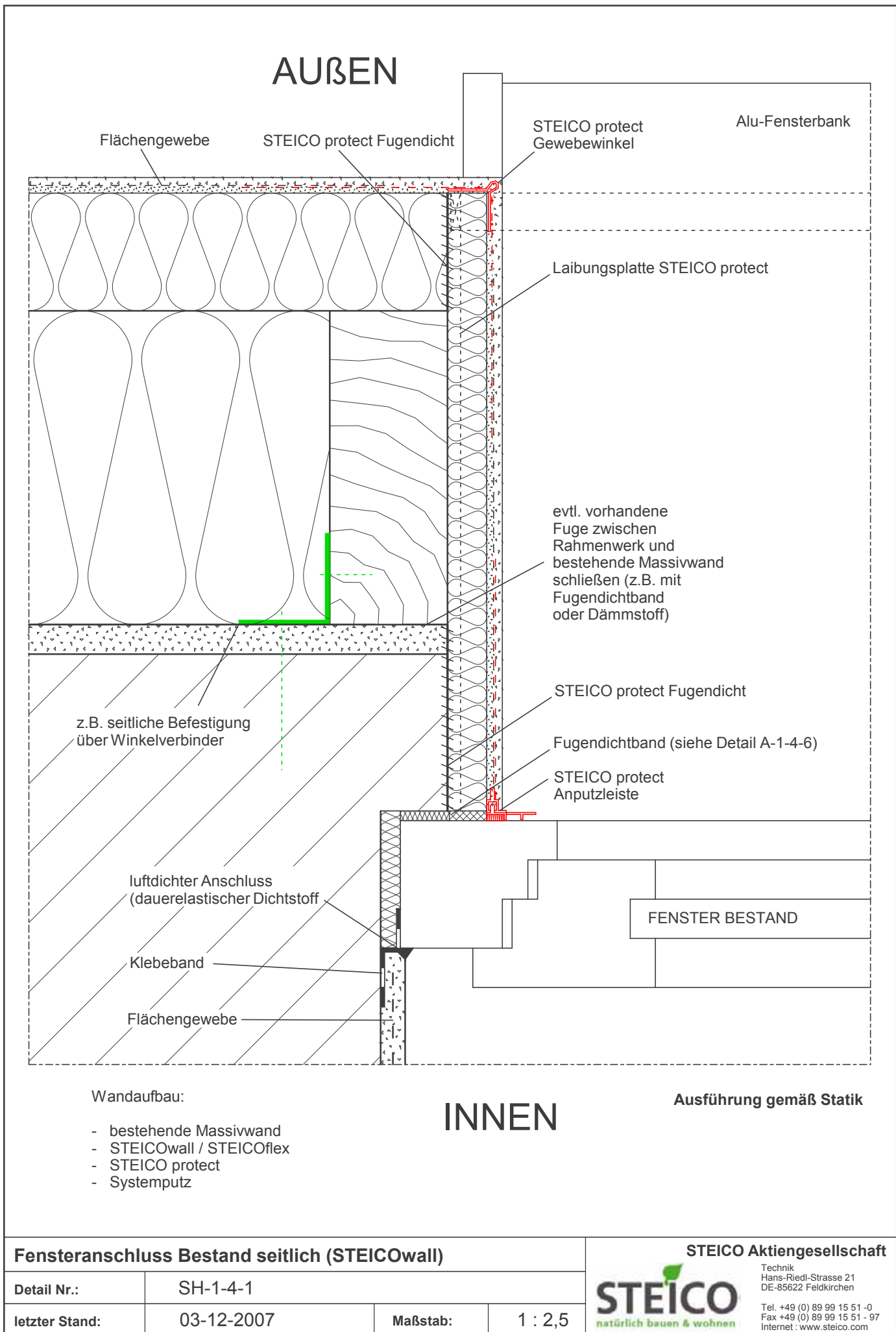
1 : 5

#### STEICO Aktiengesellschaft

**STEICO**  
natürlich bauen & wohnen

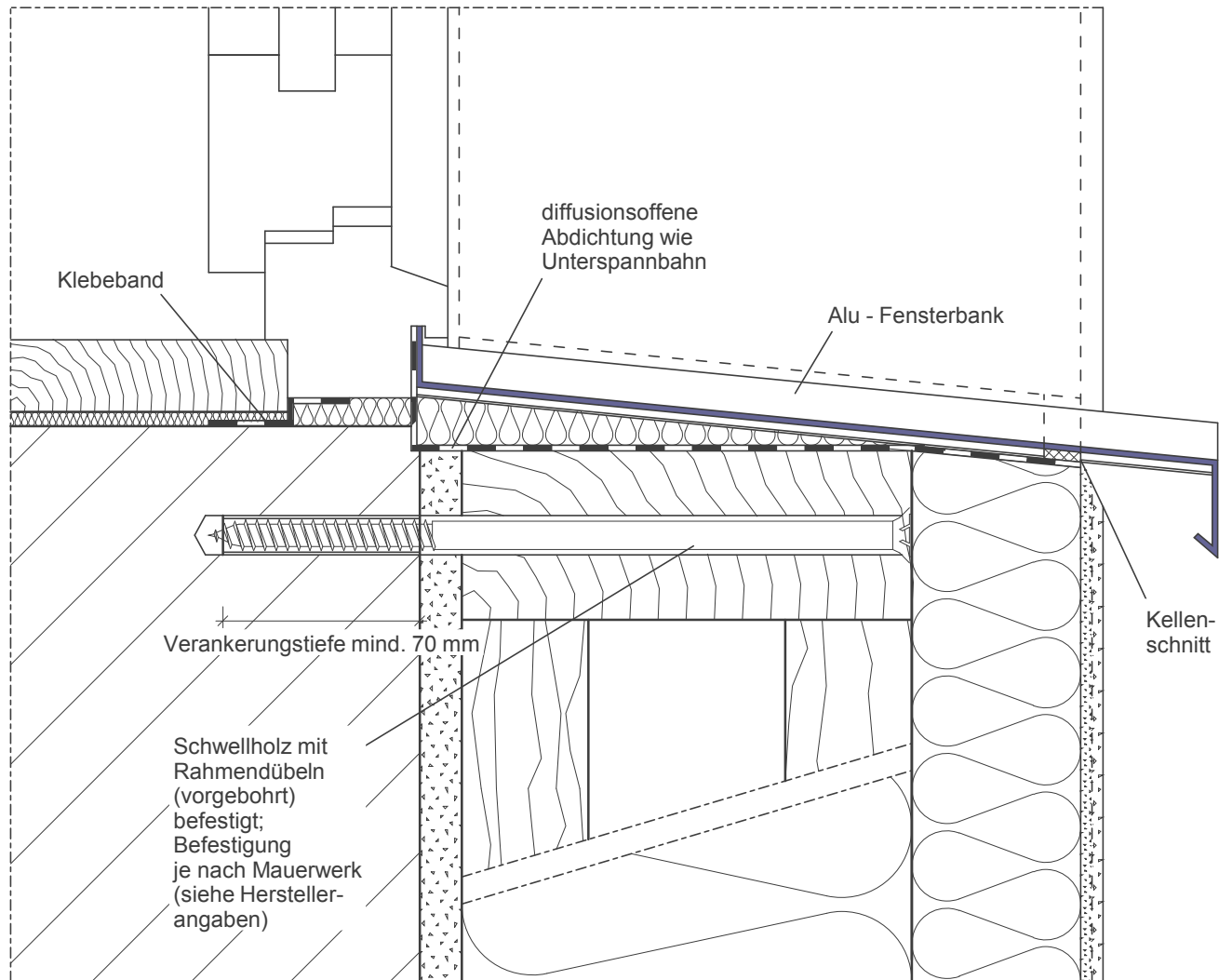
Technik  
Hans-Riedl-Strasse 21  
DE-85622 Feldkirchen

Tel. +49 (0) 89 99 15 51 - 0  
Fax +49 (0) 89 99 15 51 - 97  
Internet : www.steico.com



# INNEN

# AUßEN



Wandaufbau:

- Mauerwerk
- STEICOWall / STEICOflex
- STEICO protect
- Systemputz

Ausführung gemäß Statik

## Fensteranschluss unten mit Alu Fensterbank (STEICOWall)

Detail Nr.: SH-1-4-2

letzter Stand: 03-12-2007

Maßstab:

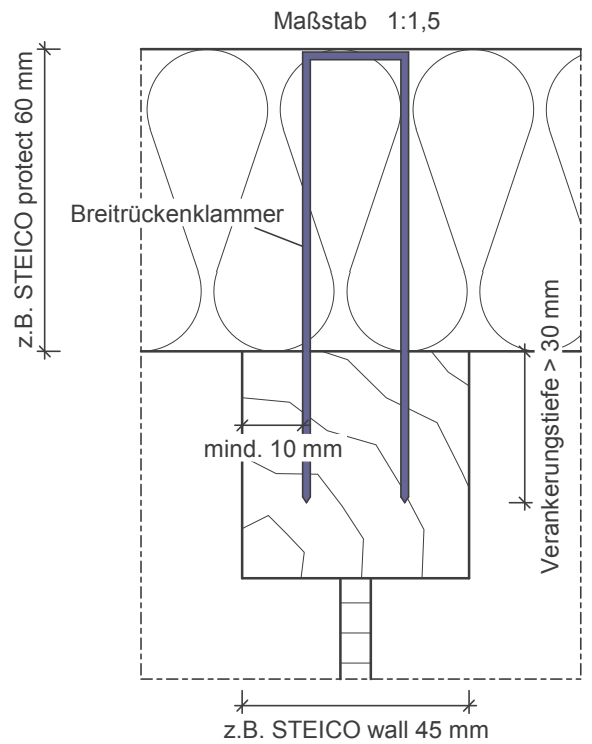
1 : 2,5

STEICO Aktiengesellschaft


**STEICO**  
natürlich bauen & wohnen

Technik  
Hans-Riedl-Strasse 21  
DE-85622 Feldkirchen

Tel. +49 (0) 89 99 15 51 - 0  
Fax +49 (0) 89 99 15 51 - 97  
Internet : www.steico.com



z.B. Befestigung über Winkelverbinder



# Ansicht hochgedämmt (STEICOWall)

Detail Nr.: SH-1-7-1

letzter Stand: 11-12-2007

Maßstab:

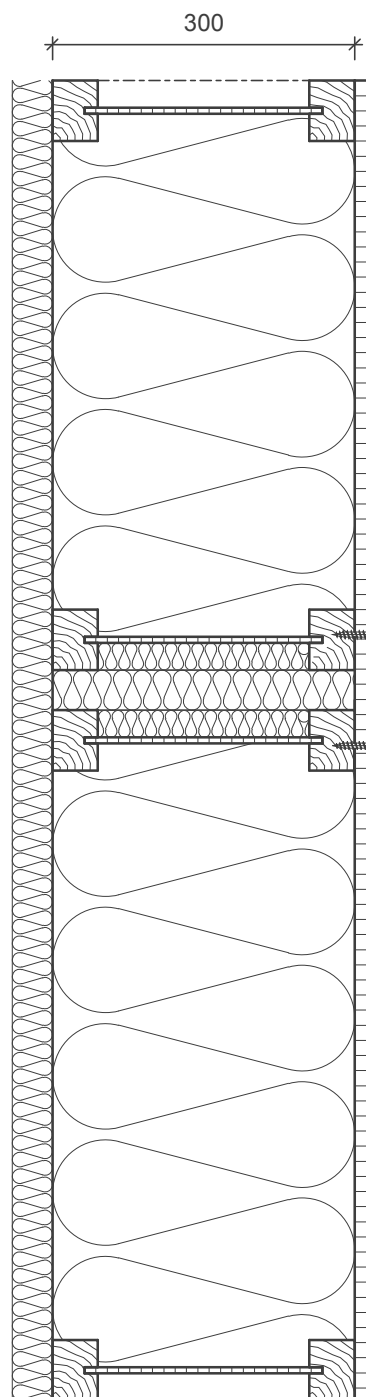
1 : 15

STEICO Aktiengesellschaft

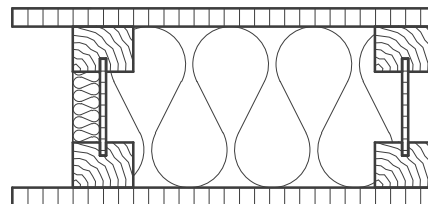
**STEICO**  
natürlich bauen & wohnen

Technik  
Hans-Riedl-Strasse 21  
DE-85622 Feldkirchen

Tel. +49 (0) 89 99 15 51 - 0  
Fax +49 (0) 89 99 15 51 - 97  
Internet : www.steico.com



Schraube max.  
d = 6 mm  
(vorgebohrt)



Wandaufbau:

- Innenbekleidung nicht dargestellt
- Holzwerkstoffplatte (OSB)  
(im Anschlussbereich luftdicht  
verklebt)
- STEICO wall + STEICO flex
- STEICO protect
- Außenbekleidung nicht dargestellt

Ausführung gemäß Statik

# T-Stoss, Innen- an Außenwand

Detail Nr.:

a-1-2-5-1

letzter Stand:

26-09-2007

Maßstab:

1 : 7,5

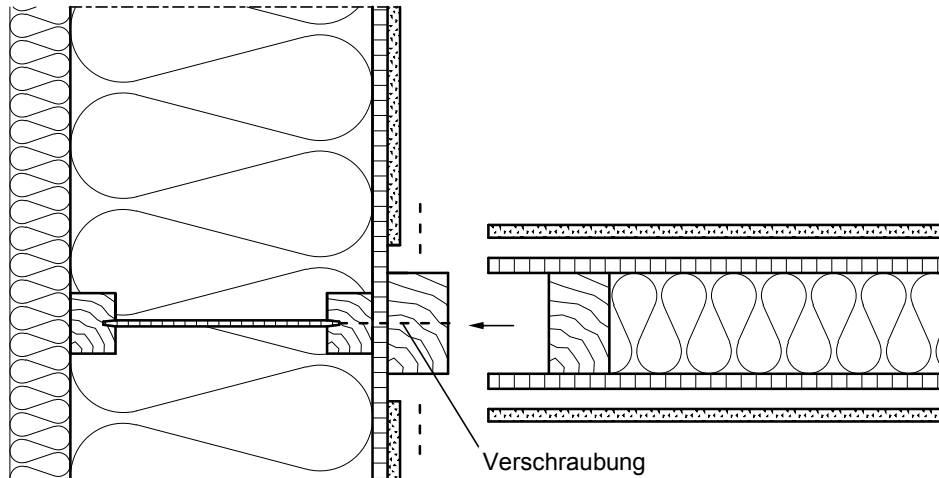
STEICO Aktiengesellschaft

**STEICO**  
natürlich bauen & wohnen

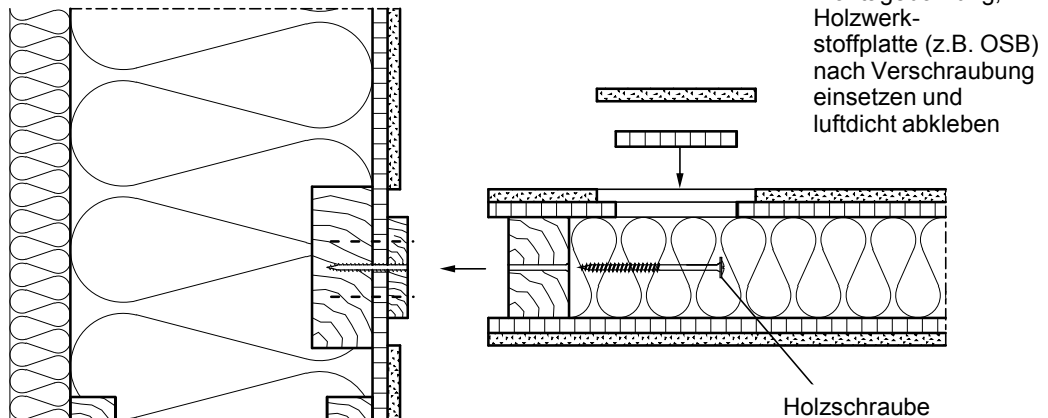
Technik  
Hans-Riedl-Strasse 21  
DE-85622 Feldkirchen

Tel. +49 (0) 89 99 15 51 - 0  
Fax +49 (0) 89 99 15 51 - 97  
Internet : www.steico.com

## 1. Variante



## 2. Variante



Außenwandaufbau:

- GKB-Platte
- Holzwerkstoffplatte (OSB)  
(im Anschlussbereich luftdicht  
verklebt)
- STEICO wall + STEICO flex
- STEICO protect
- Außenbekleidung nicht dargestellt

Ausführung gemäß Statik

### T-Stoss, Innen- an Außenwand VH

Detail Nr.: a-1-2-5-2

letzter Stand: 03-12-2007

Maßstab:

1 : 7,5

STEICO Aktiengesellschaft

**STEICO**  
natürlich bauen & wohnen

Technik  
Hans-Riedl-Strasse 21  
DE-85622 Feldkirchen

Tel. +49 (0) 89 99 15 51 - 0  
Fax +49 (0) 89 99 15 51 - 97  
Internet : www.steico.com

#### Deckenaufbau:

- Fußbodenbelag (Fliesen)
- Trockenestrich (Fermacell-  
Estrichelement 2E11)
- STEICO standard
- Holzwerkstoffplatte (OSB)  
(im Anschlussbereich luftdicht  
verklebt)
- STEICO joist / STEICO flex
- Rieselschutz
- Lattung
- GKB-Platte

Abklebung (Dampfbremsstreifen)  
luftdichter Abschluss

Kippsicherung

Klebeband

zug- und druckfeste  
Verbindung

STEICO ultralam

Verbindungsmittel

Randbohle STEICO ultralam

Stegverstärkung  
zur Befestigung der  
Randbohle

kraftschlüssige  
Verbindung

#### Wandaufbau:

- GKB-Platte
- Lattung (Installationsebene)
- Holzwerkstoffplatte (OSB)  
(im Anschlussbereich luftdicht  
verklebt)
- STEICO wall / STEICO flex
- STEICO protect + Systemputz  
schematisch dargestellt

Ausführung gemäß Statik

#### Geschossdeckenanschluss, schmale Randbohle (1)

Detail Nr.:

a-2-1-1

letzter Stand:

06-10-2009

Maßstab:

1 : 5

STEICO Aktiengesellschaft

**STEICO**  
natürlich bauen & wohnen

Technik  
Hans-Riedl-Strasse 21  
DE-85622 Feldkirchen

Tel. +49 (0) 89 99 15 51 -0  
Fax +49 (0) 89 99 15 51 - 97  
Internet : www.steico.com

#### Deckenaufbau:

- Fußbodenbelag (Fliesen)
- Trockenestrich (Fermacell-Estrichelement 2E11)
- STEICO standard
- Holzwerkstoffplatte (OSB) (im Anschlussbereich luftdicht verklebt)
- STEICO joist / STEICO flex
- Rieselschutz
- Lattung
- GKB-Platte

Ablebung (Dampfbremsstreifen) luftdichter Abschluss

Kippsicherung

Klebeband

Verbindungsmittel

Randbohle STEICO ultralam

kraftschlüssige Verbindung

zug- und druckfeste Verbindung

STEICO ultralam

STEICO ultralam

Stegverstärkung zur Befestigung der Randbohle

#### Wandaufbau:

- GKB-Platte
- Lattung (Installationsebene)
- Holzwerkstoffplatte (OSB) (im Anschlussbereich luftdicht verklebt)
- STEICO wall / STEICO flex
- STEICO protect + Systemputz schematisch dargestellt

Ausführung gemäß Statik

#### Geschossdeckenanschluss, schmale Randbohle (2)

Detail Nr.:

a-2-1-2

letzter Stand:

02-10-2009

Maßstab:

1 : 5

STEICO Aktiengesellschaft

**STEICO**  
natürlich bauen & wohnen

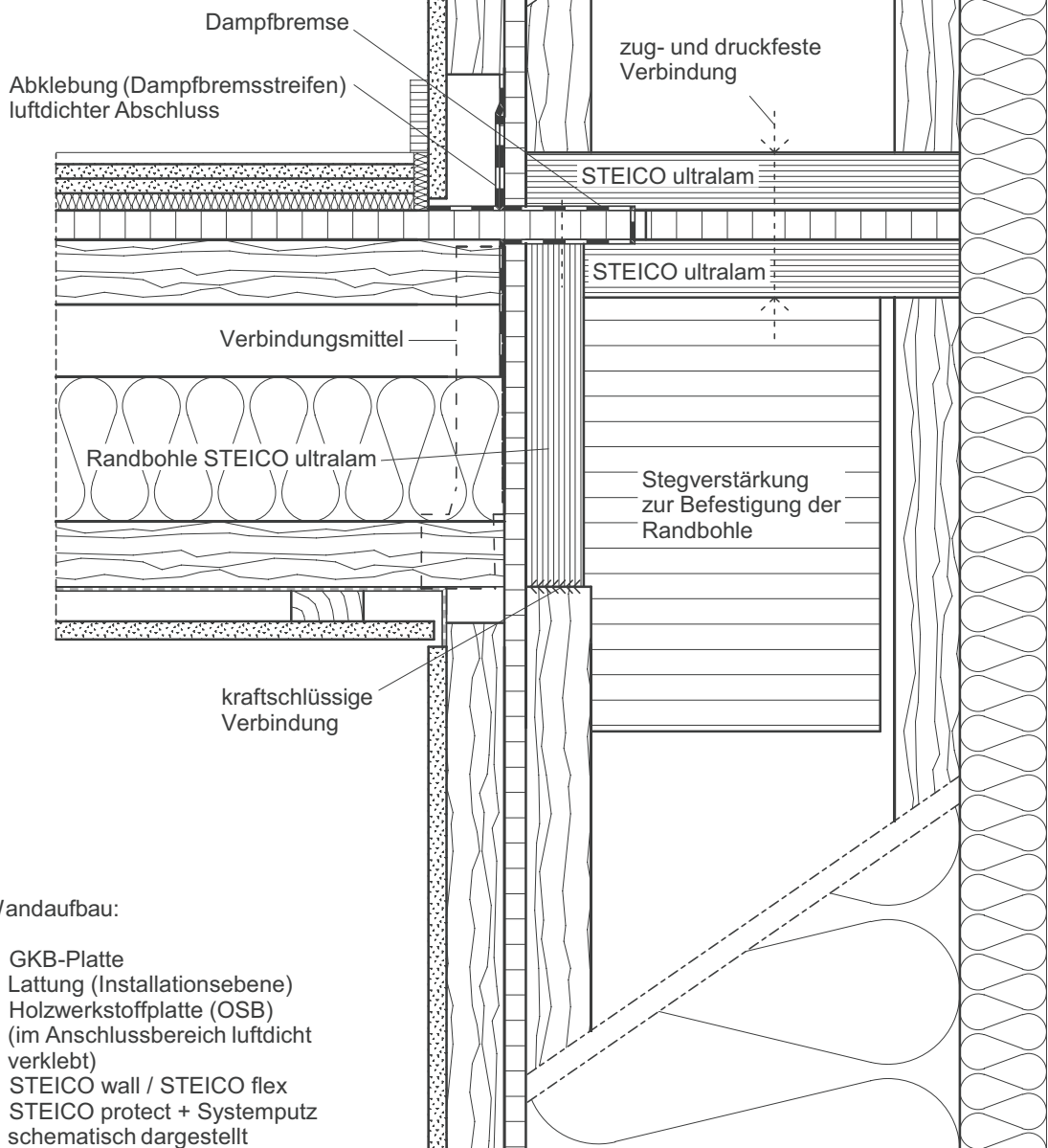
Technik  
Hans-Riedl-Strasse 21  
DE-85622 Feldkirchen

Tel. +49 (0) 89 99 15 51 - 0  
Fax +49 (0) 89 99 15 51 - 97  
Internet : www.steico.com



#### Deckenaufbau:

- Fußbodenbelag (Fliesen)
- Trockenestrich (Fermacell-Estrichelement 2E11)
- STEICO standard
- Holzwerkstoffplatte (OSB) (im Anschlussbereich luftdicht verklebt)
- STEICO joist / STEICO flex
- Rieselschutz
- Lattung
- GKB-Platte



#### Wandaufbau:

- GKB-Platte
- Lattung (Installationsebene)
- Holzwerkstoffplatte (OSB) (im Anschlussbereich luftdicht verklebt)
- STEICO wall / STEICO flex
- STEICO protect + Systemputz schematisch dargestellt

Ausführung gemäß Statik

#### Geschossdeckenanschluss, schmale Randbohle (3)

Detail Nr.: a-2-1-3

letzter Stand: 02-10-2009

Maßstab:

1 : 5

STEICO Aktiengesellschaft

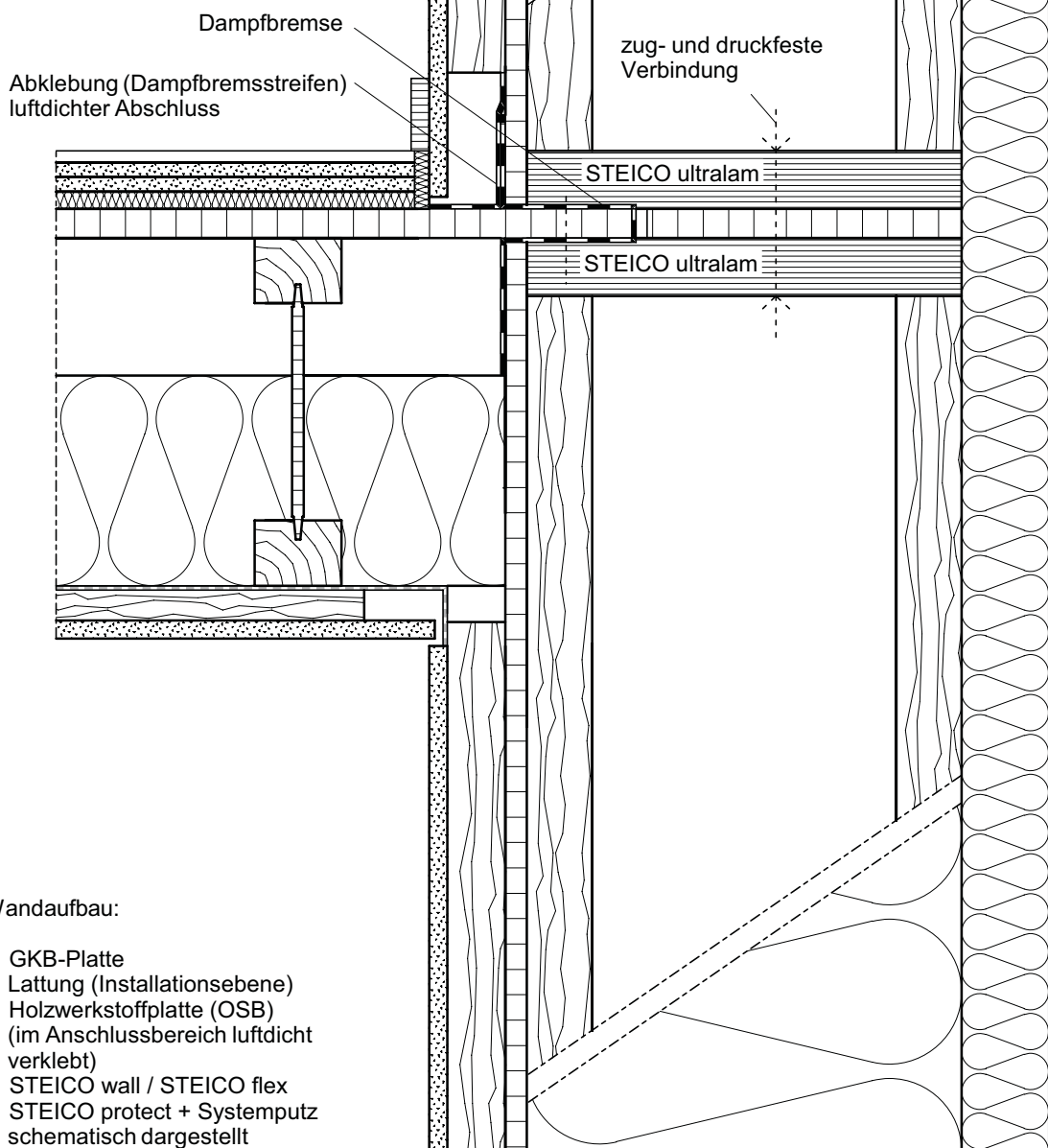
**STEICO**  
natürlich bauen & wohnen

Technik  
Hans-Riedl-Strasse 21  
DE-85622 Feldkirchen

Tel. +49 (0) 89 99 15 51 -0  
Fax +49 (0) 89 99 15 51 - 97  
Internet : www.steico.com

#### Deckenaufbau:

- Fußbodenbelag (Fliesen)
- Trockenestrich (Fermacell-Estrichelement 2E11)
- STEICO standard
- Holzwerkstoffplatte (OSB) (im Anschlussbereich luftdicht verklebt)
- STEICO joist / STEICO flex
- Rieselschutz
- Lattung
- GKB-Platte



#### Wandaufbau:

- GKB-Platte
- Lattung (Installationsebene)
- Holzwerkstoffplatte (OSB) (im Anschlussbereich luftdicht verklebt)
- STEICO wall / STEICO flex
- STEICO protect + Systemputz schematisch dargestellt

Ausführung gemäß Statik

#### Geschossdeckenanschluss (3.1)

Detail Nr.: a-2-1-4

letzter Stand: 02-10-2009

Maßstab:

1 : 5

STEICO Aktiengesellschaft

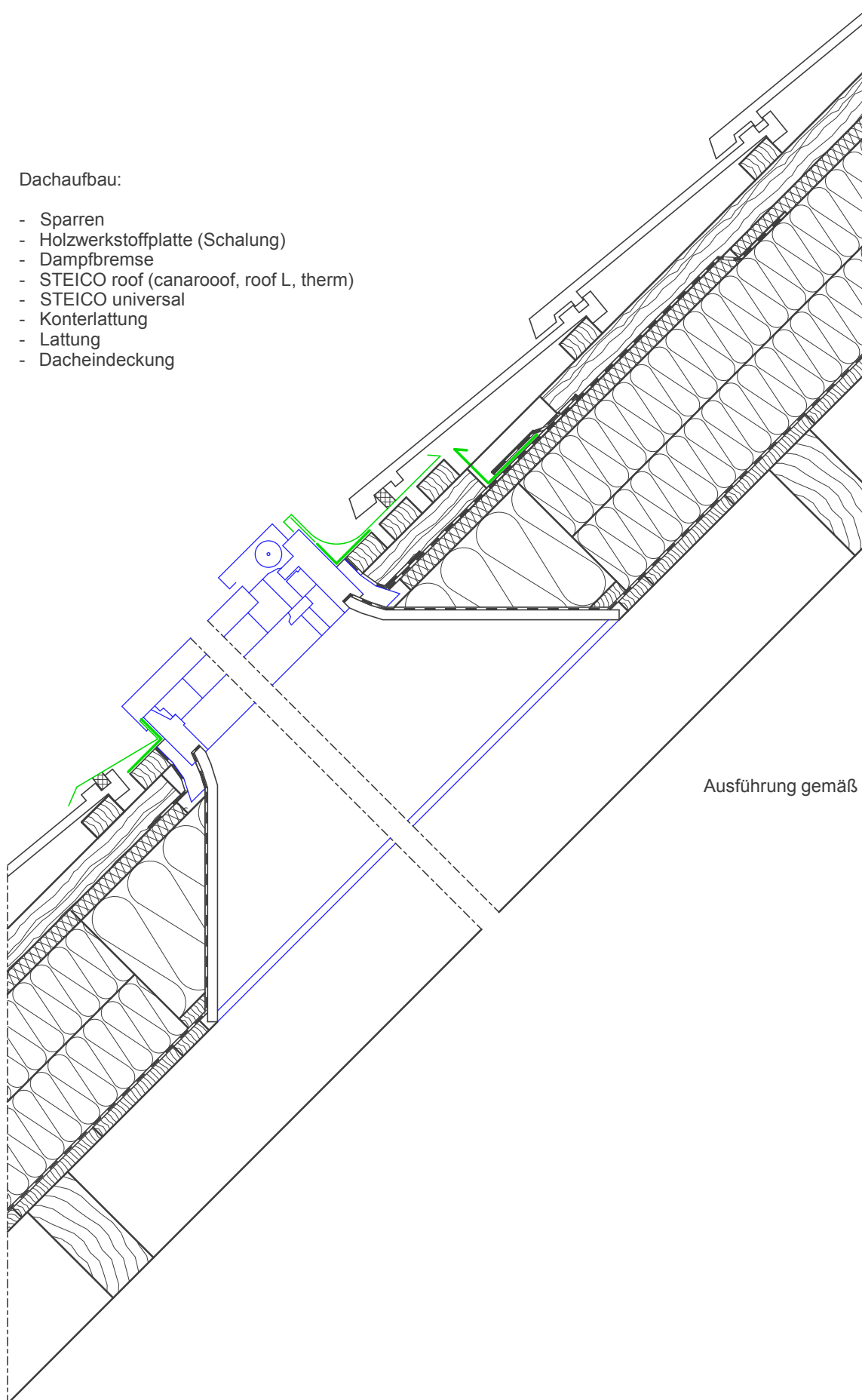
**STEICO**  
natürlich bauen & wohnen

Technik  
Hans-Riedl-Strasse 21  
DE-85622 Feldkirchen

Tel. +49 (0) 89 99 15 51 -0  
Fax +49 (0) 89 99 15 51 - 97  
Internet : www.steico.com

Dachaufbau:

- Sparren
- Holzwerkstoffplatte (Schalung)
- Dampfbremse
- STEICO roof (canarooof, roof L, therm)
- STEICO universal
- Konterlattung
- Lattung
- Dacheindeckung



Ausführung gemäß Statik

**Dachflächenfenster, Aufsparrendämmsystem**

Detail Nr.:

a-3-5-1

letzter Stand:

11-12-2007

Maßstab:

1 : 7,5

**STEICO Aktiengesellschaft**

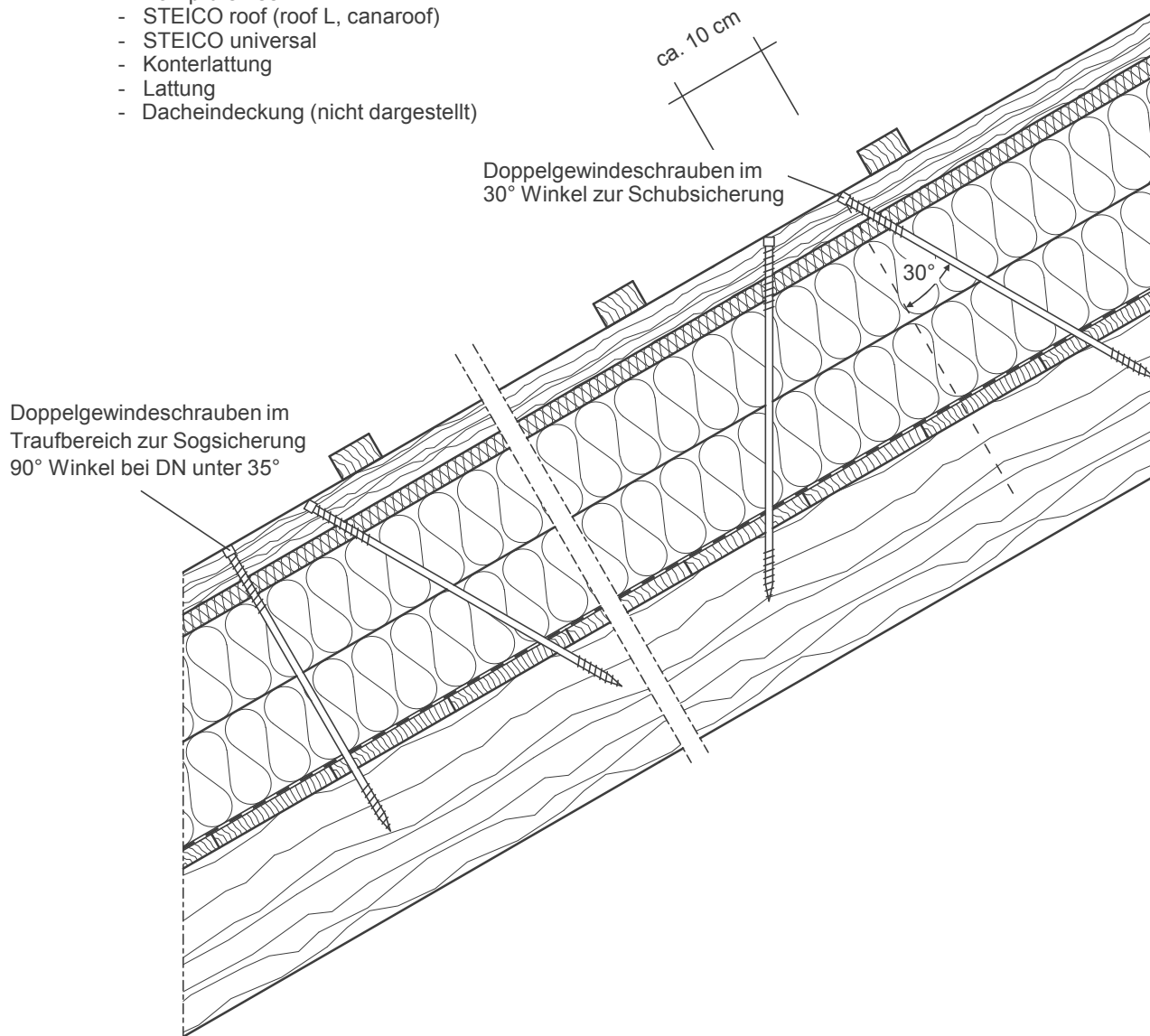
**STEICO**  
natürlich bauen & wohnen

Technik  
Hans-Riedl-Strasse 21  
DE-85622 Feldkirchen

Tel. +49 (0) 89 99 15 51 - 0  
Fax +49 (0) 89 99 15 51 - 97  
Internet : www.steico.com

Dachaufbau:

- Sparren
- Sichtschalung (Holzwerkstoffplatte)
- Dampfbremse
- STEICO roof (roof L, canaroot)
- STEICO universal
- Konterlattung
- Lattung
- Dacheindeckung (nicht dargestellt)



Ausführung gemäß Statik

Der sichere dauerhafte Lastabtrag und die Sicherung von Wind- und Sogbelastungen muss in direkter Abstimmung mit den eingesetzten STEICO Holzfaserdämmstoffen gewährleistet sein. Bauaufsichtlich zugelassene Befestigungsmittel, in deren Zulassung auf die Druckfestigkeit des Dämmstoffes direkt Bezug genommen wird, bieten mit Erstellung einer statischen Empfehlung die Lösung.

Eingabeblätter zur Erstellung einer statischen Empfehlung können Sie auf unserer Homepage [www.steico.com](http://www.steico.com) finden unter Konstruieren/Dach/Befestigung Aufsparrendämmung/Träger/Vollholz

**Befestigung mit Doppelgewindeschrauben, Aufsparrendämmsystem**

Detail Nr.: a-3-5-2

letzter Stand: 11-12-2007

Maßstab:

1 : 7,5

**STEICO Aktiengesellschaft**

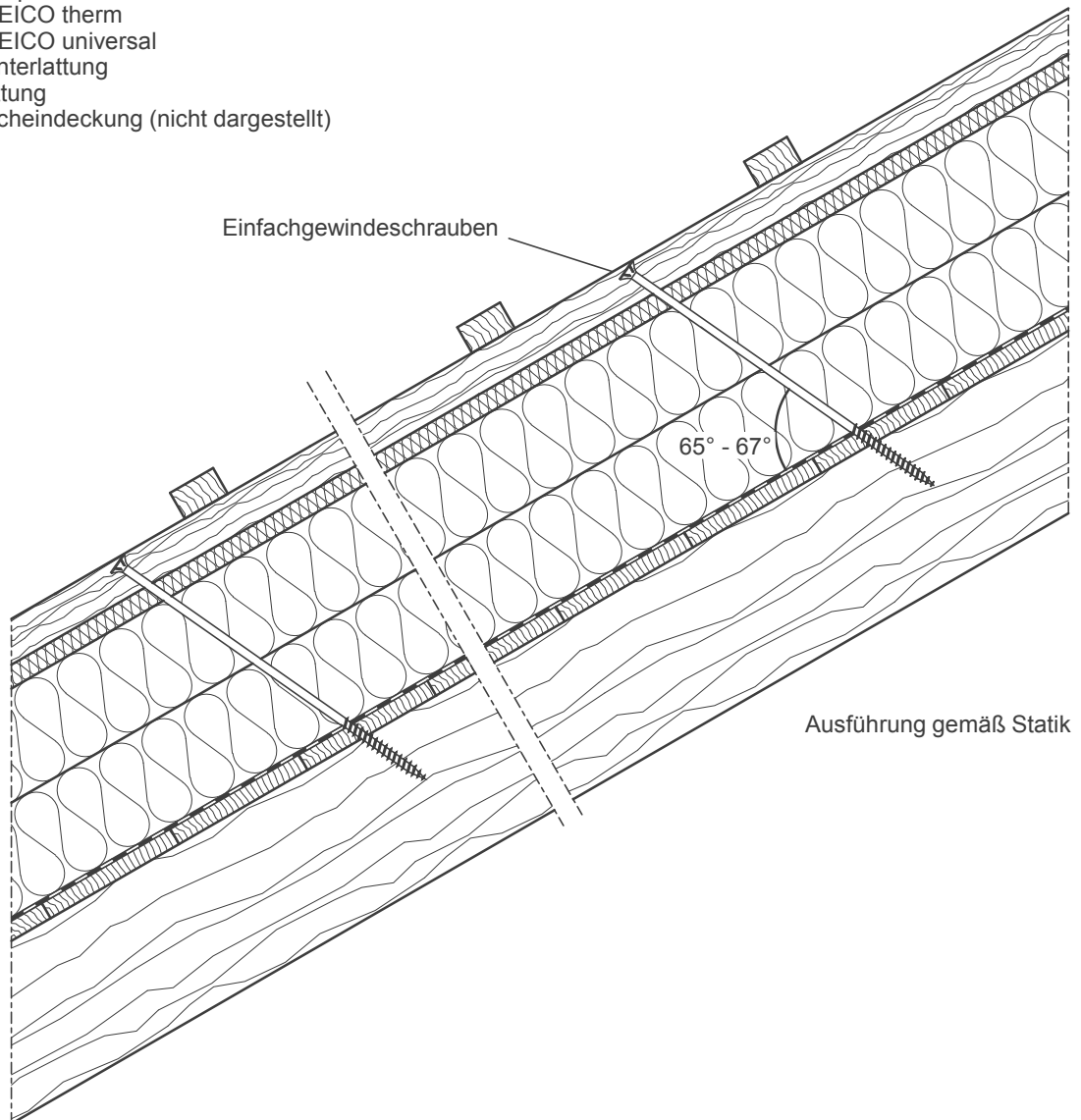


Technik  
Hans-Riedl-Strasse 21  
DE-85622 Feldkirchen

Tel. +49 (0) 89 99 15 51 -0  
Fax +49 (0) 89 99 15 51 - 97  
Internet : [www.steico.com](http://www.steico.com)

Dachaufbau:

- Sparren
- Sichtschalung (Holzwerkstoffplatte)
- Dampfbremse
- STEICO therm
- STEICO universal
- Konterlattung
- Lattung
- Dacheindeckung (nicht dargestellt)



**Befestigung mit Einfachgewindeschrauben, Aufsparrendämmsystem**

Detail Nr.: a-3-5-3

letzter Stand: 11-12-2007

Maßstab: 1 : 7,5

**STEICO Aktiengesellschaft**

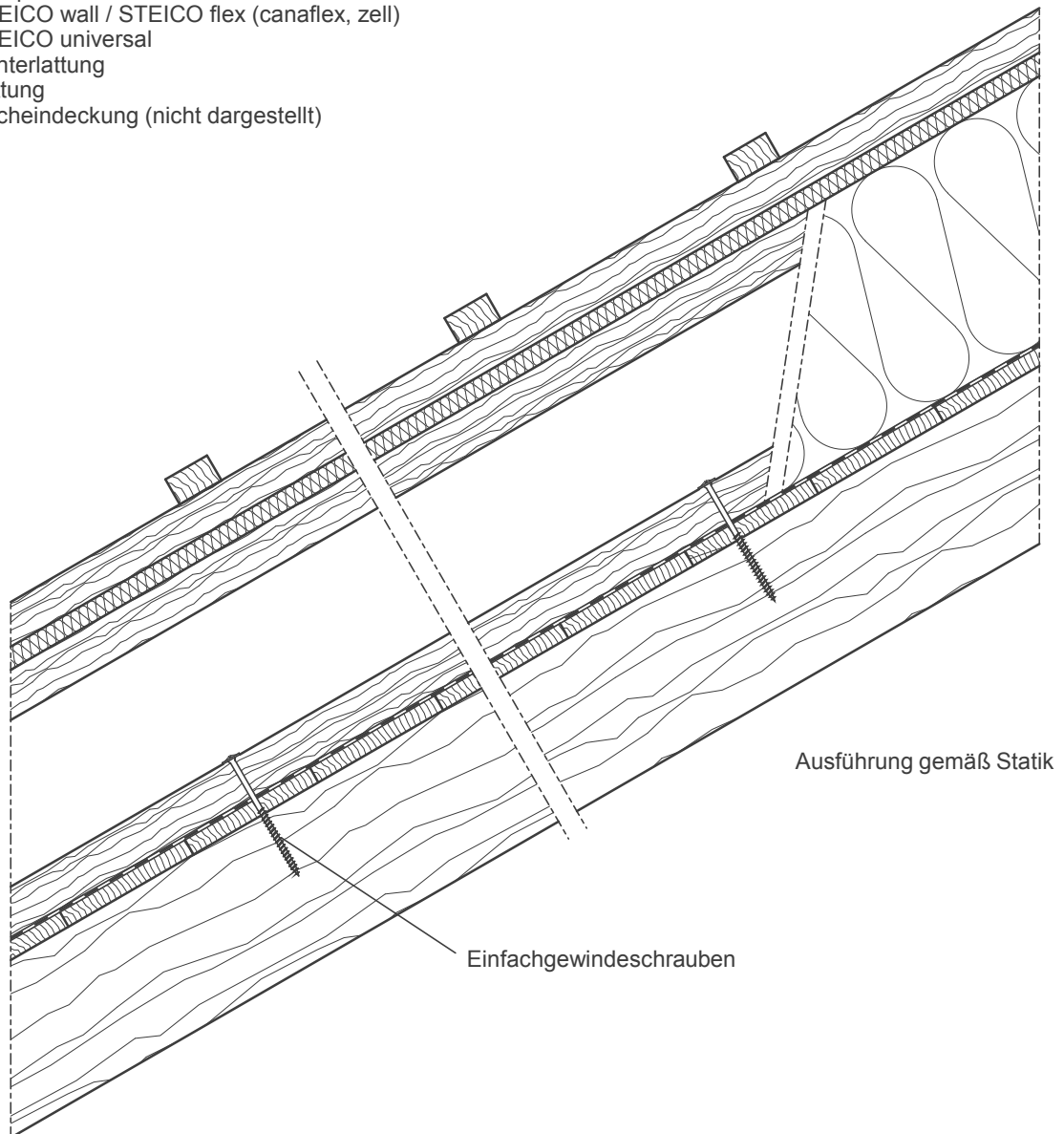
**STEICO**  
natürlich bauen & wohnen

Technik  
Hans-Riedl-Strasse 21  
DE-85622 Feldkirchen

Tel. +49 (0) 89 99 15 51 - 0  
Fax +49 (0) 89 99 15 51 - 97  
Internet : www.steico.com

Dachaufbau:

- Sparren
- Sichtschalung (Holzwerkstoffplatte)
- Dampfbremse
- STEICO wall / STEICO flex (canaflex, zell)
- STEICO universal
- Konterlattung
- Lattung
- Dacheindeckung (nicht dargestellt)



**Träger, nicht tragend verschraubt, Aufsparrendämmsystem**

Detail Nr.: a-3-5-4

letzter Stand: 11-12-2007

Maßstab:

1 : 7,5

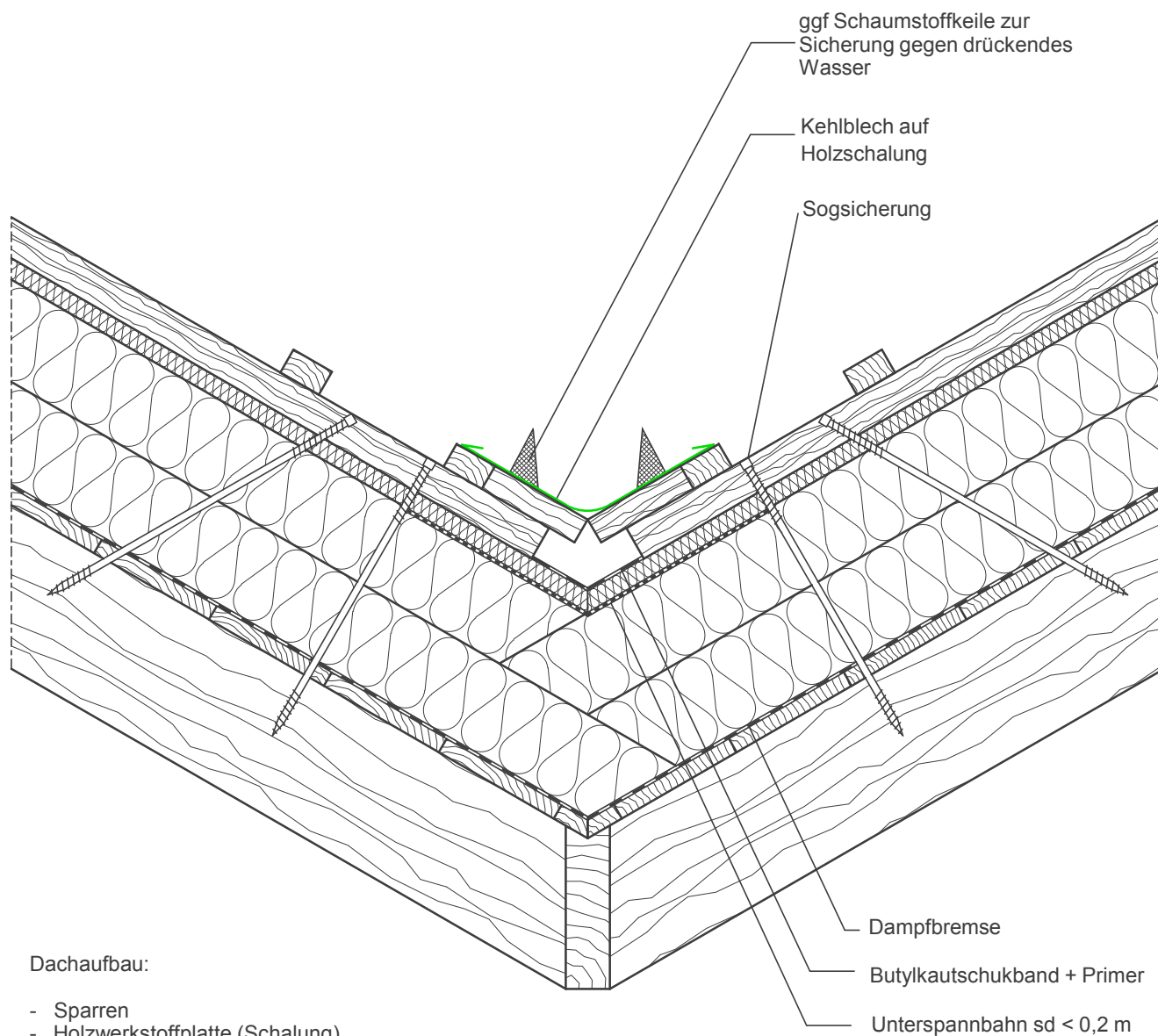
**STEICO Aktiengesellschaft**



Technik  
Hans-Riedl-Strasse 21  
DE-85622 Feldkirchen

Tel. +49 (0) 89 99 15 51 - 0  
Fax +49 (0) 89 99 15 51 - 97  
Internet : [www.steico.com](http://www.steico.com)





Dachaufbau:

- Sparren
- Holzwerkstoffplatte (Schalung)
- Dampfbremse  
(im Anschlussbereich luftdicht verklebt)
- STEICO roof
- STEICO universal
- Konterlattung
- Lattung
- Dacheindeckung (nicht dargestellt)

Ausführung gemäß Statik

## Kehle, Aufsparrendämmsystem

Detail Nr.: a-3-5-5

letzter Stand: 11-12-2007

Maßstab:

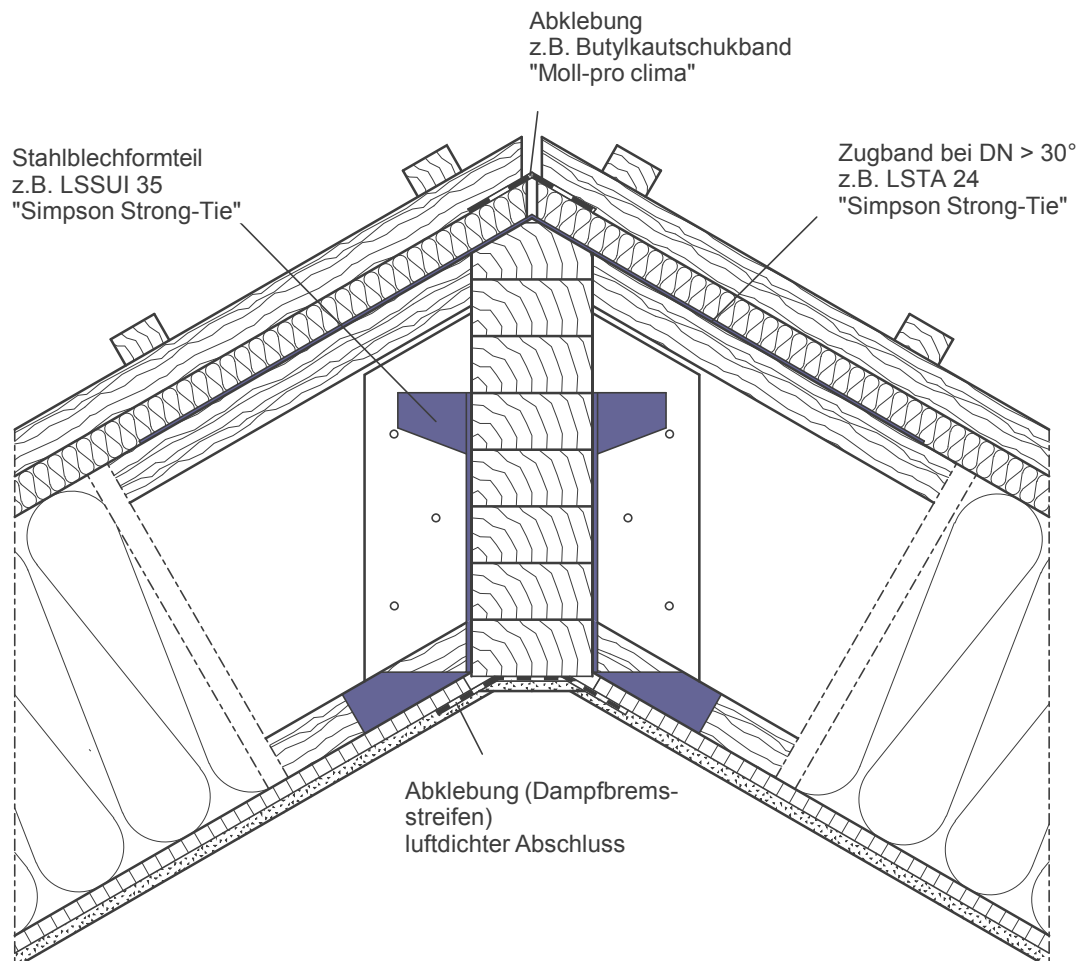
1 : 7,5

STEICO Aktiengesellschaft

**STEICO**  
natürlich bauen & wohnen

Technik  
Hans-Riedl-Strasse 21  
DE-85622 Feldkirchen

Tel. +49 (0) 89 99 15 51 -0  
Fax +49 (0) 89 99 15 51 - 97  
Internet : www.steico.com



#### Dachaufbau:

- GKB-Platte
- Holzwerkstoffplatte (OSB)  
(im Anschlussbereich luftdicht verklebt)
- STEICO joist / STEICO zell
- STEICO universal / im Ortgangbereich  
Holzwerkstoffplatte + Unterspannbahn
- Konterlattung
- Lattung
- Dacheindeckung (nicht dargestellt)

Ausführung gemäß Statik

#### First, Sparrendach mit Verbindungsmittel

Detail Nr.: a-3-6-1

letzter Stand: 05-10-2007

Maßstab:

1 : 7,5

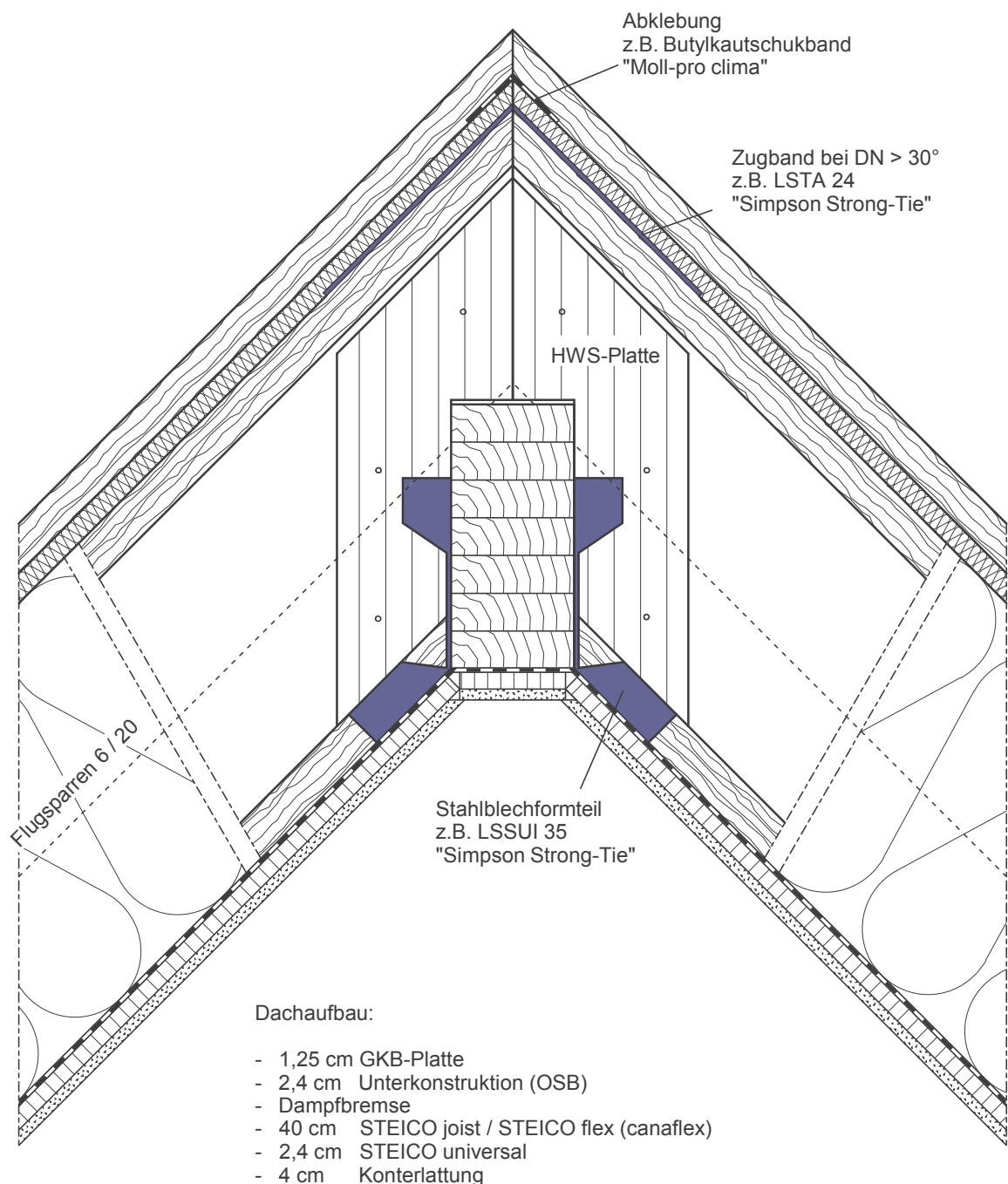
#### STEICO Aktiengesellschaft

**STEICO**  
natürlich bauen & wohnen

Technik  
Hans-Riedl-Strasse 21  
DE-85622 Feldkirchen

Tel. +49 (0) 89 99 15 51 -0  
Fax +49 (0) 89 99 15 51 - 97  
Internet : www.steico.com





Ausführung gemäß Statik

## First, Verbindungsmittel

Detail Nr.: a-3-6-2

letzter Stand: 05-10-2007

Maßstab:

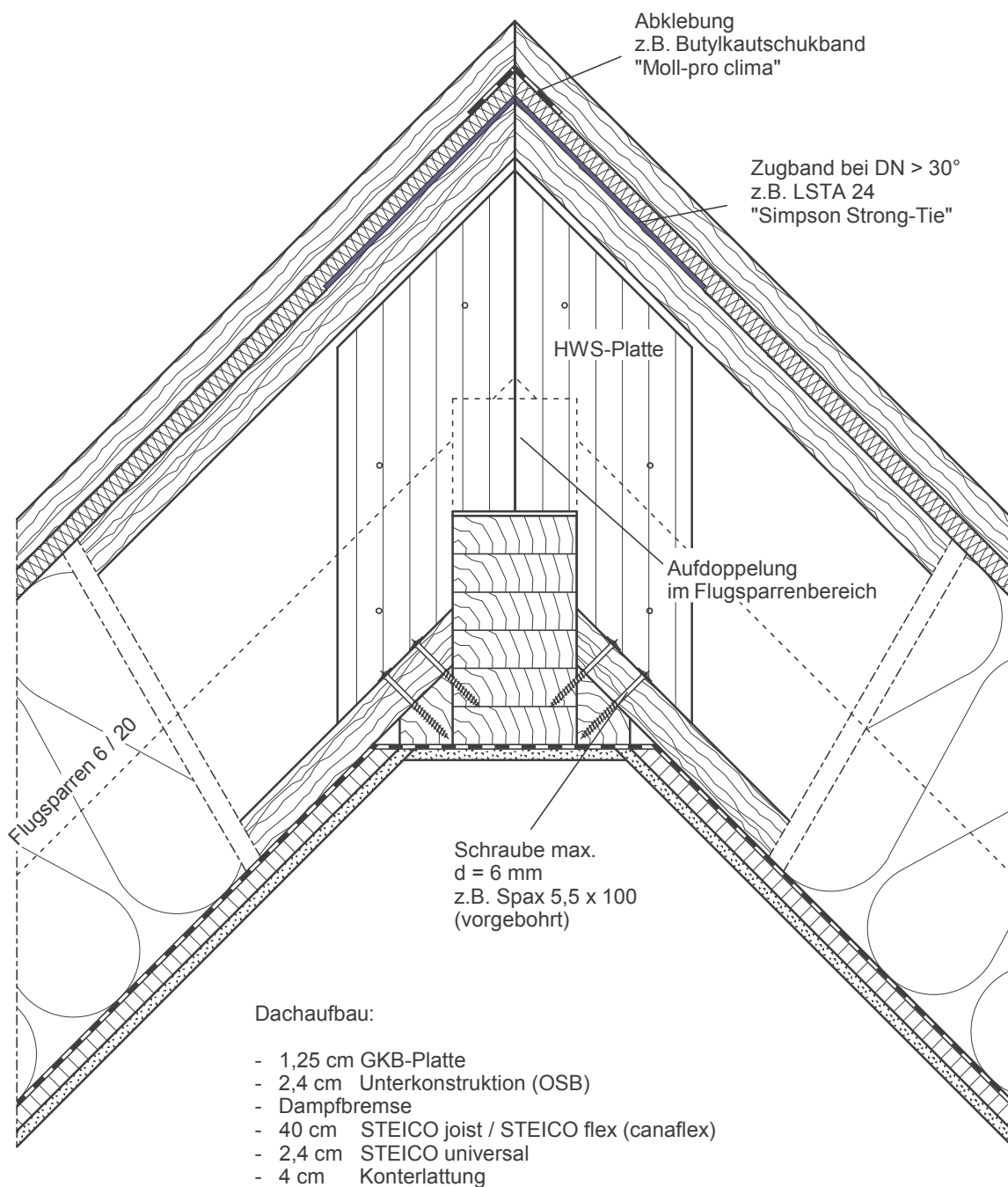
1 : 7,5

STEICO Aktiengesellschaft

**STEICO**  
natürlich bauen & wohnen

Technik  
Hans-Riedl-Strasse 21  
DE-85622 Feldkirchen

Tel. +49 (0) 89 99 15 51 - 0  
Fax +49 (0) 89 99 15 51 - 97  
Internet : www.steico.com



Ausführung gemäß Statik

## First, Aufdoppelung

Detail Nr.: a-3-6-3

letzter Stand: 04-12-2007

Maßstab:

1 : 7,5

STEICO Aktiengesellschaft

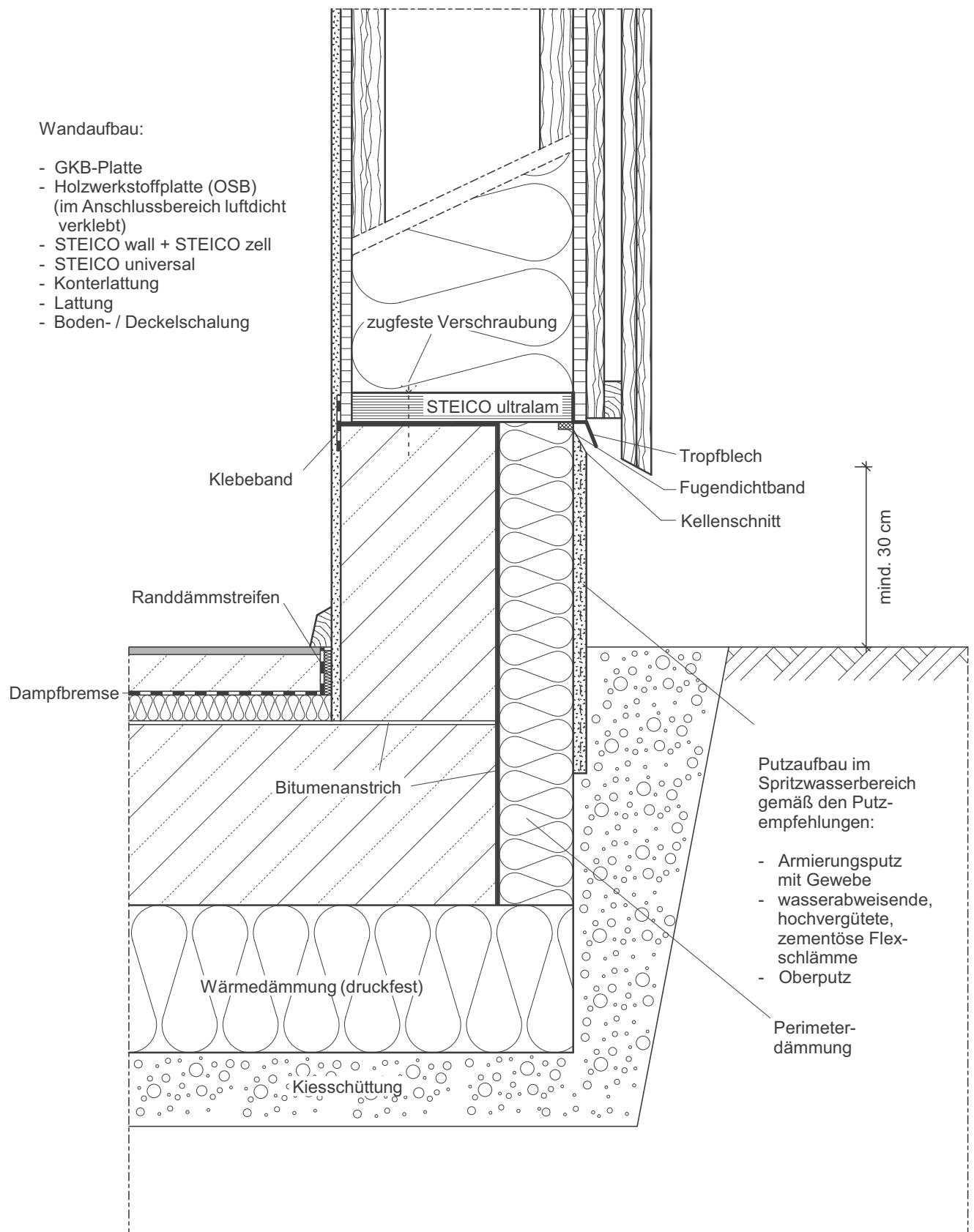
**STEICO**  
natürlich bauen & wohnen

Technik  
Hans-Riedl-Strasse 21  
DE-85622 Feldkirchen

Tel. +49 (0) 89 99 15 51 - 0  
Fax +49 (0) 89 99 15 51 - 97  
Internet : www.steico.com

Wandaufbau:

- GKB-Platte
- Holzwerkstoffplatte (OSB)  
(im Anschlussbereich luftdicht  
verklebt)
- STEICO wall + STEICO zell
- STEICO universal
- Konterlattung
- Lattung
- Boden- / Deckelschalung



Ausführung gemäß Statik

Sockel ohne Keller

Detail Nr.: ph-1-1-1

letzter Stand: 02-10-2009

Maßstab:

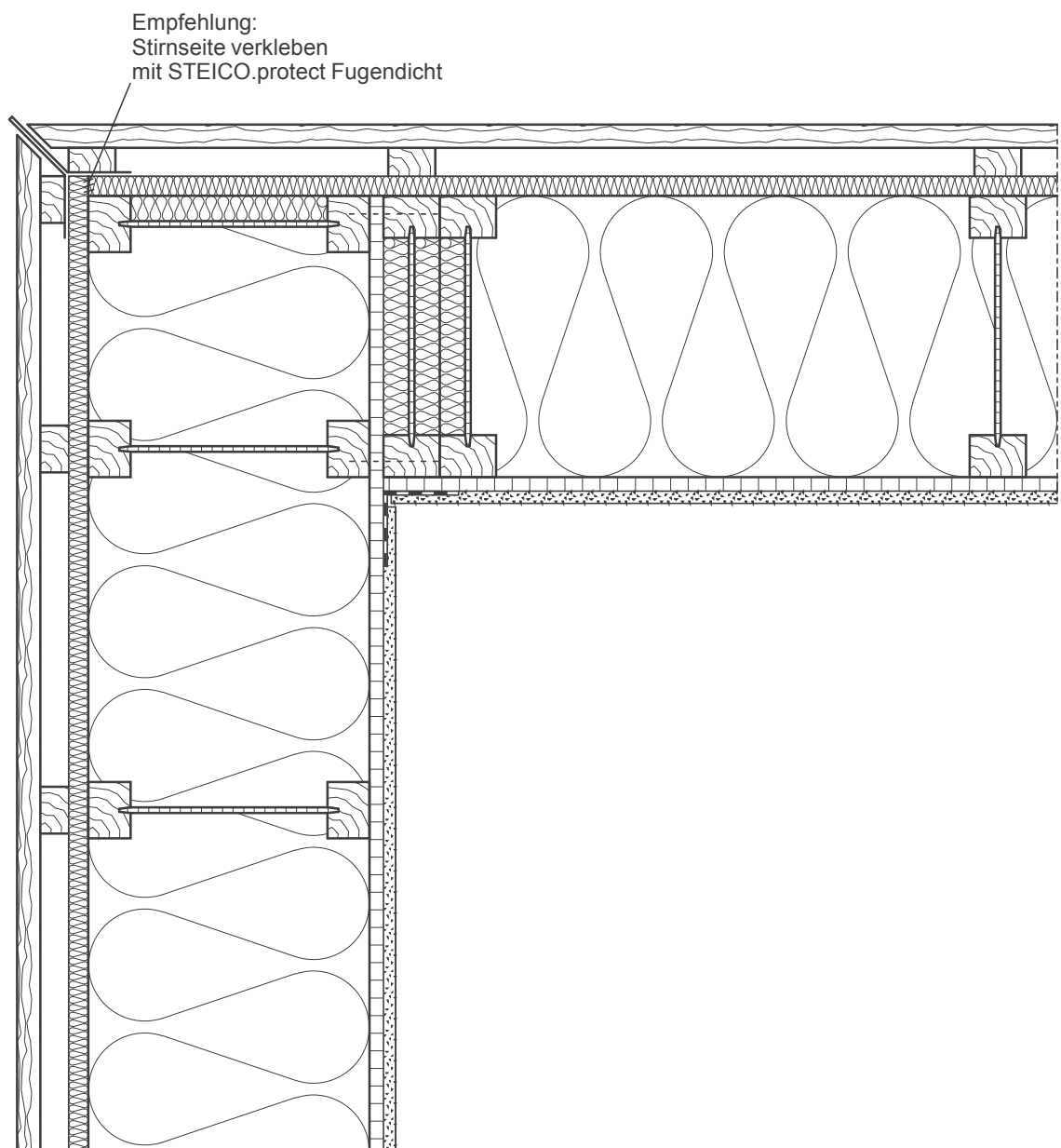
1 : 7,5

STEICO Aktiengesellschaft



Technik  
Hans-Riedl-Strasse 21  
DE-85622 Feldkirchen

Tel. +49 (0) 89 99 15 51 -0  
Fax +49 (0) 89 99 15 51 - 97  
Internet : www.steico.com



Ausführung gemäß Statik

# **Außenwandaußenecke Universal-Wandaufbau**

**Detail Nr.:** ph-1-2-1

**letzter Stand:** 26-09-2007

**Maßstab:**

1 : 7,5

**STEICO Aktiengesellschaft**

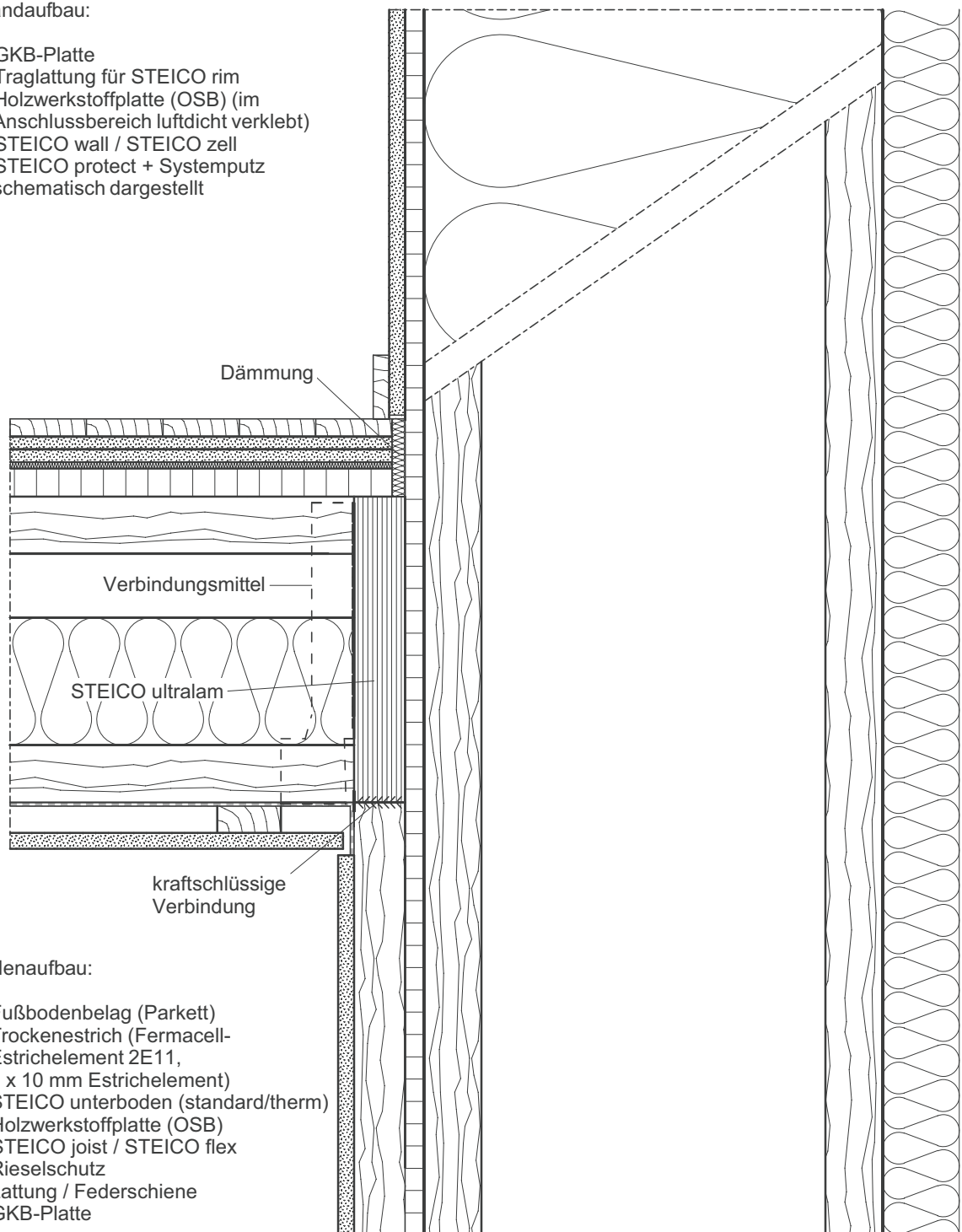
**STEICO**  
natürlich bauen & wohnen

Technik  
Hans-Riedl-Strasse 21  
DE-85622 Feldkirchen

Tel. +49 (0) 89 99 15 51 - 0  
Fax +49 (0) 89 99 15 51 - 97  
Internet : [www.steico.com](http://www.steico.com)

#### Wandaufbau:

- GKB-Platte
- Traglattung für STEICO rim
- Holzwerkstoffplatte (OSB) (im Anschlussbereich luftdicht verklebt)
- STEICO wall / STEICO zell
- STEICO protect + Systemputz schematisch dargestellt



#### Bodenaufbau:

- Fußbodenbelag (Parkett)
- Trockenestrich (Fermacell-Estrichelement 2E11, 2 x 10 mm Estrichelement)
- STEICO unterboden (standard/therm)
- Holzwerkstoffplatte (OSB)
- STEICO joist / STEICO flex
- Rieselschutz
- Lattung / Federschiene
- GKB-Platte

Ausführung gemäß Statik

#### Geschossdecke durchgehende Außenwand

Detail Nr.: ph-2-1-1

letzter Stand: 02-10-2009

Maßstab:

1 : 5

STEICO Aktiengesellschaft

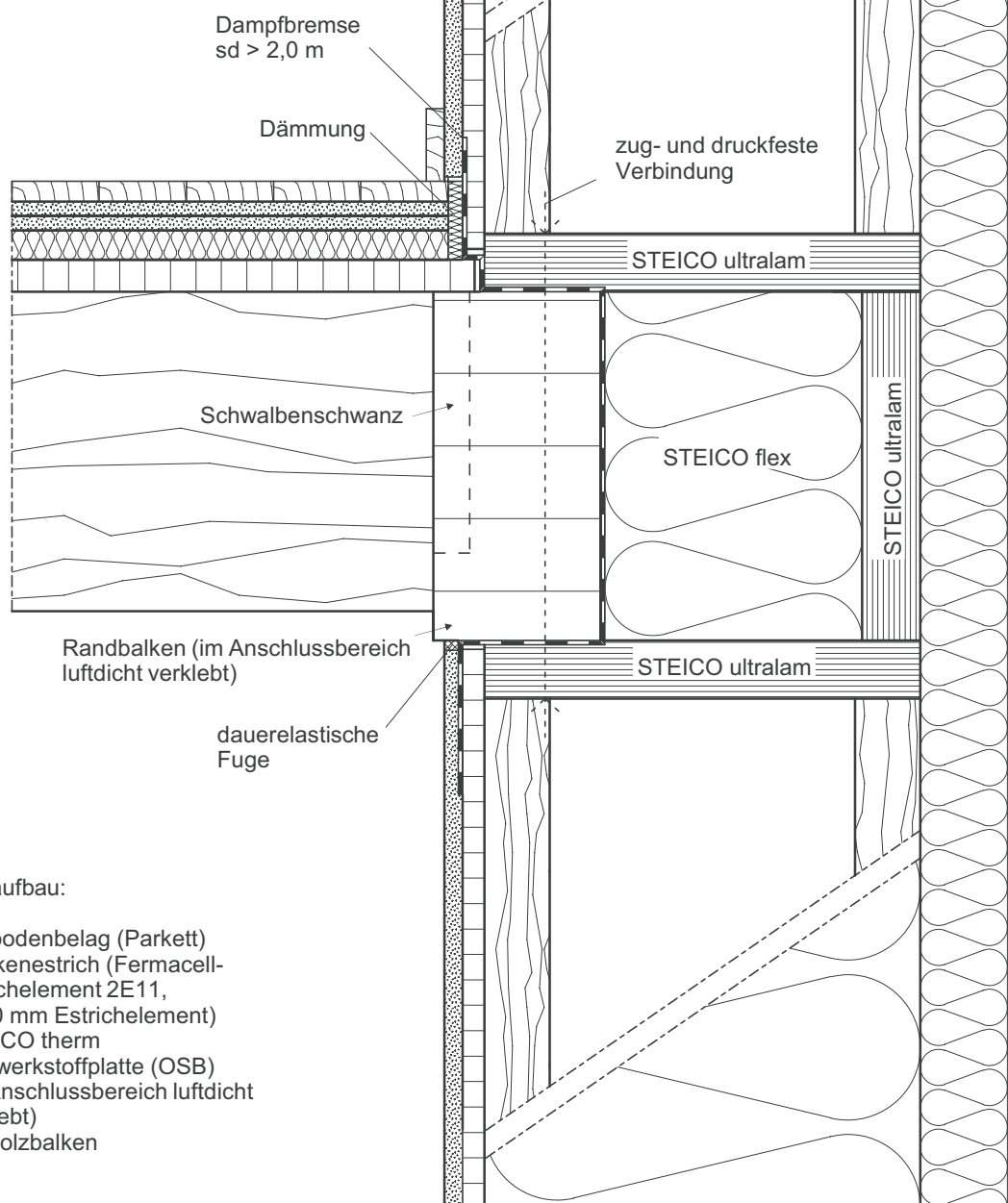
**STEICO**  
natürlich bauen & wohnen

Technik  
Hans-Riedl-Strasse 21  
DE-85622 Feldkirchen

Tel. +49 (0) 89 99 15 51 -0  
Fax +49 (0) 89 99 15 51 - 97  
Internet : www.steico.com

#### Wandaufbau:

- GKB-Platte
- Holzwerkstoffplatte (OSB)  
(im Anschlussbereich luftdicht  
verklebt)
- STEICO wall / STEICO flex
- STEICO protect + Systemputz  
schematisch dargestellt



#### Bodenaufbau:

- Fußbodenbelag (Parkett)
- Trockenestrich (Fermacell-  
Estrichelement 2E11,  
2x 10 mm Estrichelement)
- STEICO therm
- Holzwerkstoffplatte (OSB)  
(im Anschlussbereich luftdicht  
verklebt)
- Vollholzbalken

Ausführung gemäß Statik

Geschossbalkendecke sichtbar

Detail Nr.:

ph-2-1-2

letzter Stand:

02-10-2009

Maßstab:

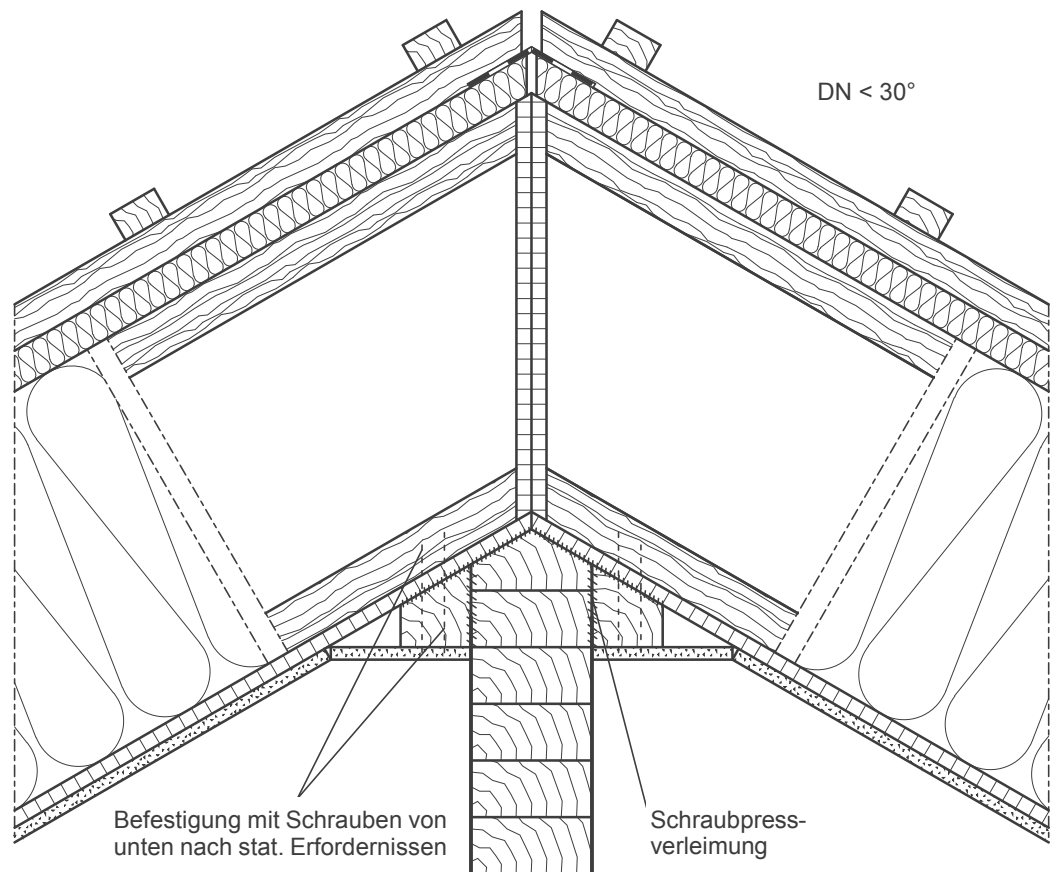
1 : 5

STEICO Aktiengesellschaft

**STEICO**  
natürlich bauen & wohnen

Technik  
Hans-Riedl-Strasse 21  
DE-85622 Feldkirchen

Tel. +49 (0) 89 99 15 51 -0  
Fax +49 (0) 89 99 15 51 - 97  
Internet : www.steico.com



#### Dachaufbau:

- GKB-Platte
- Holzwerkstoffplatte (OSB) (im Anschlussbereich luftdicht verklebt)
- STEICO joist / STEICO zell
- STEICO universal
- Konterlattung
- Lattung
- Dacheindeckung (nicht dargestellt)

Ausführung gemäß Statik

#### First, Elementbau

Detail Nr.: ph-3-6-1

letzter Stand: 11-12-2007

Maßstab:

1 : 7,5

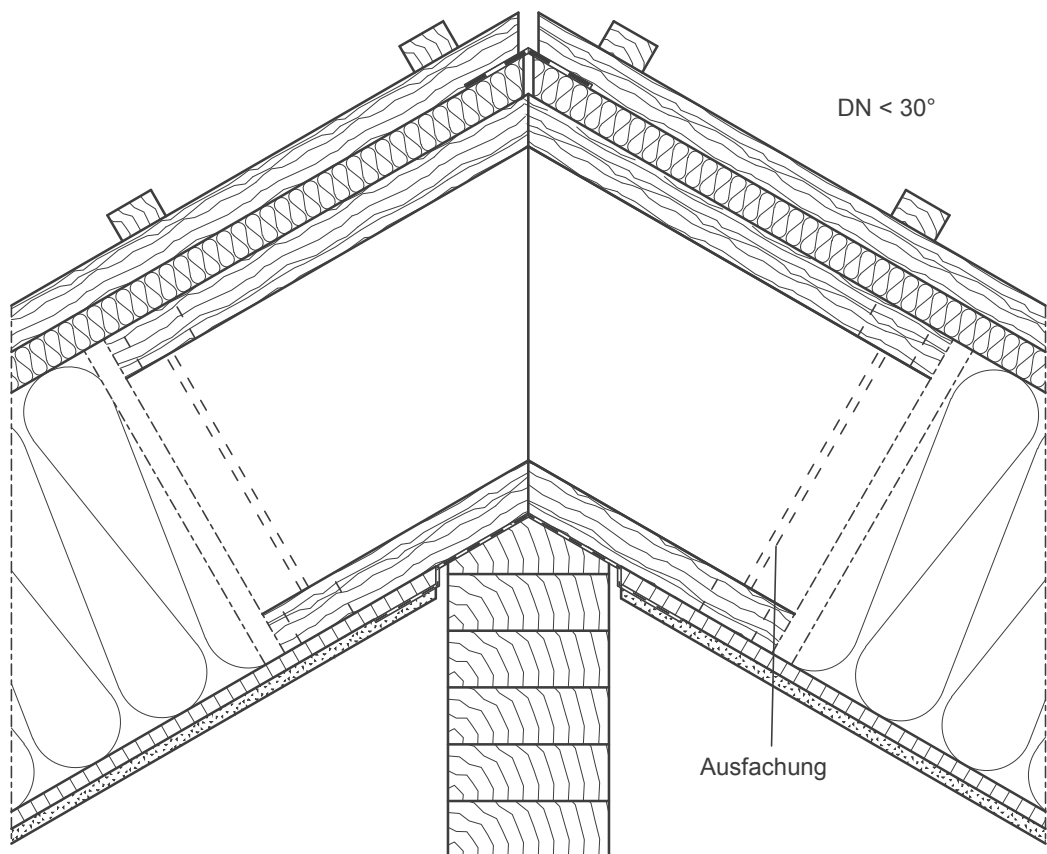
#### STEICO Aktiengesellschaft

**STEICO**  
natürlich bauen & wohnen

Technik  
Hans-Riedl-Strasse 21  
DE-85622 Feldkirchen

Tel. +49 (0) 89 99 15 51 - 0  
Fax +49 (0) 89 99 15 51 - 97  
Internet : www.steico.com





Dachaufbau:

- GKB-Platte
- Holzwerkstoffplatte (OSB) (im Anschlussbereich luftdicht verklebt)
- STEICO joist / STEICO zell
- STEICO universal
- Konterlattung
- Lattung
- Dacheindeckung (nicht dargestellt)

Ausführung gemäß Statik

**First, Ausfachung (konventionell)**

Detail Nr.: ph-3-6-2

letzter Stand: 04-12-2007

Maßstab:

1 : 7,5

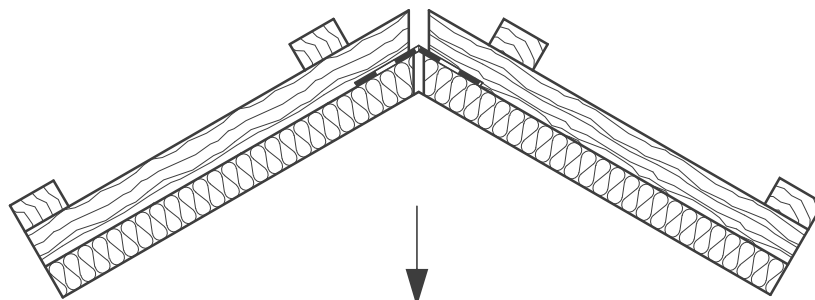
**STEICO Aktiengesellschaft**



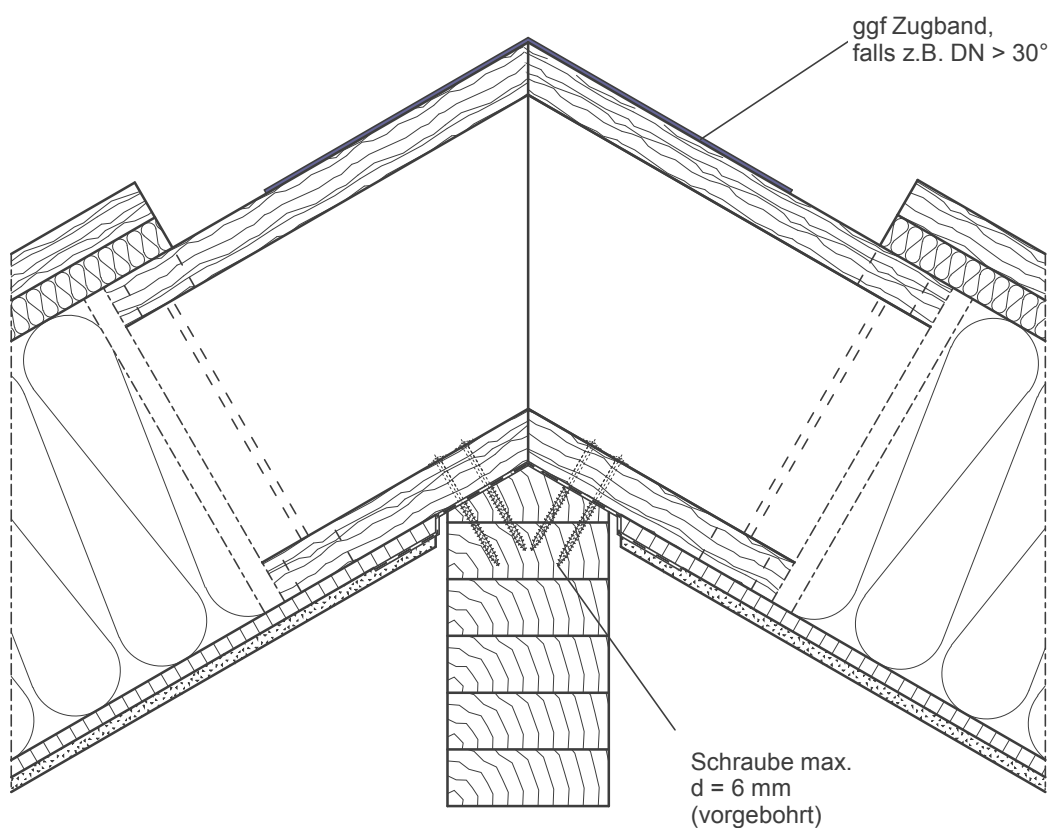
Technik  
Hans-Riedl-Strasse 21  
DE-85622 Feldkirchen

Tel. +49 (0) 89 99 15 51 -0  
Fax +49 (0) 89 99 15 51 - 97  
Internet : www.steico.com





Montagedeckel befestigen (z.B. einkleben),  
nach Verschraubung der STEICO joists am Firstholz



#### Dachaufbau:

- GKB-Platte
- Holzwerkstoffplatte (OSB) (im Anschlussbereich luftdicht verklebt)
- STEICO joist / STEICO zell
- STEICO universal
- Konterlattung
- Lattung
- Dacheindeckung (nicht dargestellt)

#### First, Ausfachung (Elementbau)

Detail Nr.: ph-3-6-3

letzter Stand: 26-09-2007

Maßstab:

1 : 7,5

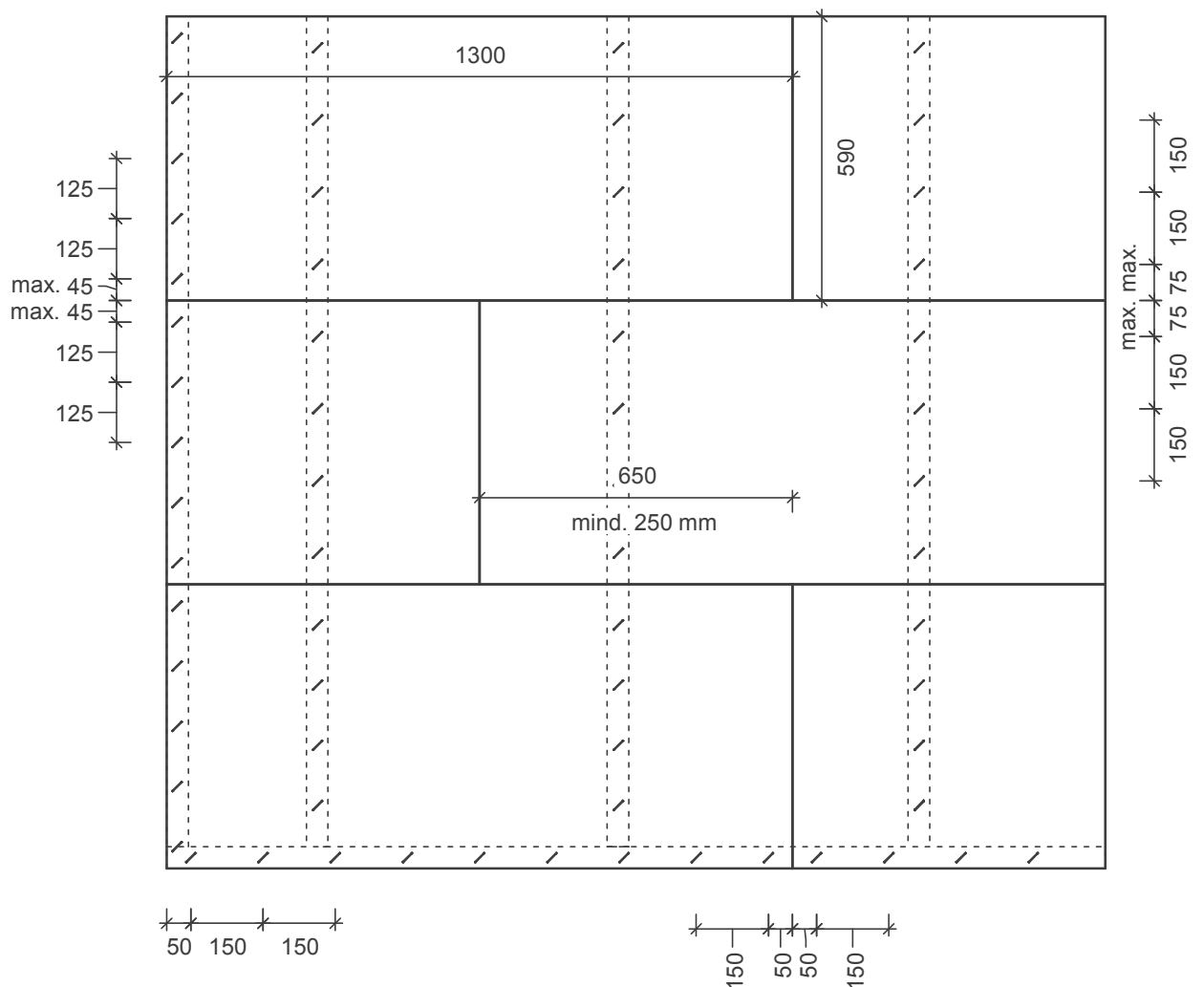
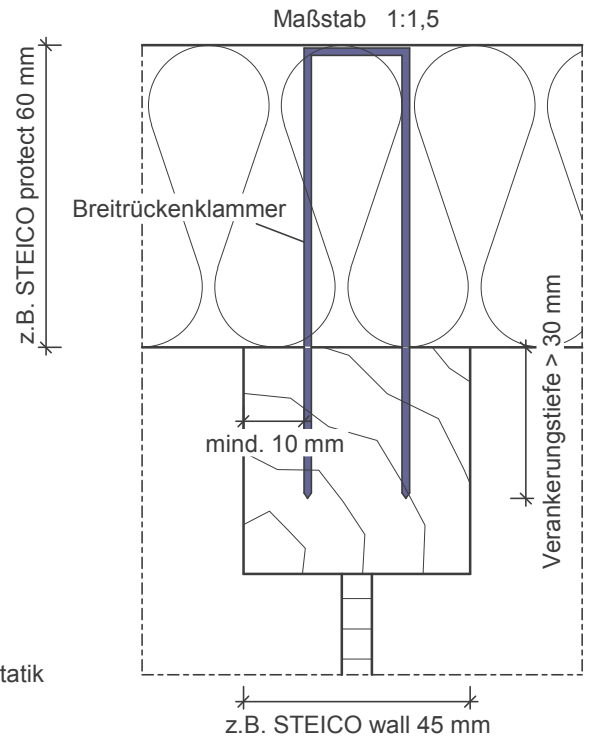
#### STEICO Aktiengesellschaft



Technik  
Hans-Riedl-Strasse 21  
DE-85622 Feldkirchen

Tel. +49 (0) 89 99 15 51 -0  
Fax +49 (0) 89 99 15 51 - 97  
Internet : www.steico.com

Ausführung Befestigung gemäß Statik



# Klammerbild 1.300 x 590

Detail Nr.: b-1-7-1

letzter Stand: 11-12-2007

Maßstab:


1 : 15

STEICO Aktiengesellschaft

**STEICO**  
natürlich bauen & wohnen

Technik  
Hans-Riedl-Strasse 21  
DE-85622 Feldkirchen

Tel. +49 (0) 89 99 15 51 -0  
Fax +49 (0) 89 99 15 51 - 97  
Internet : www.steico.com



Ausführung Befestigung gemäß Statik

# Klammerbild 2.600 x 1.250

Detail Nr.:

b-1-7-2

letzter Stand:

15-11-2007

Maßstab:

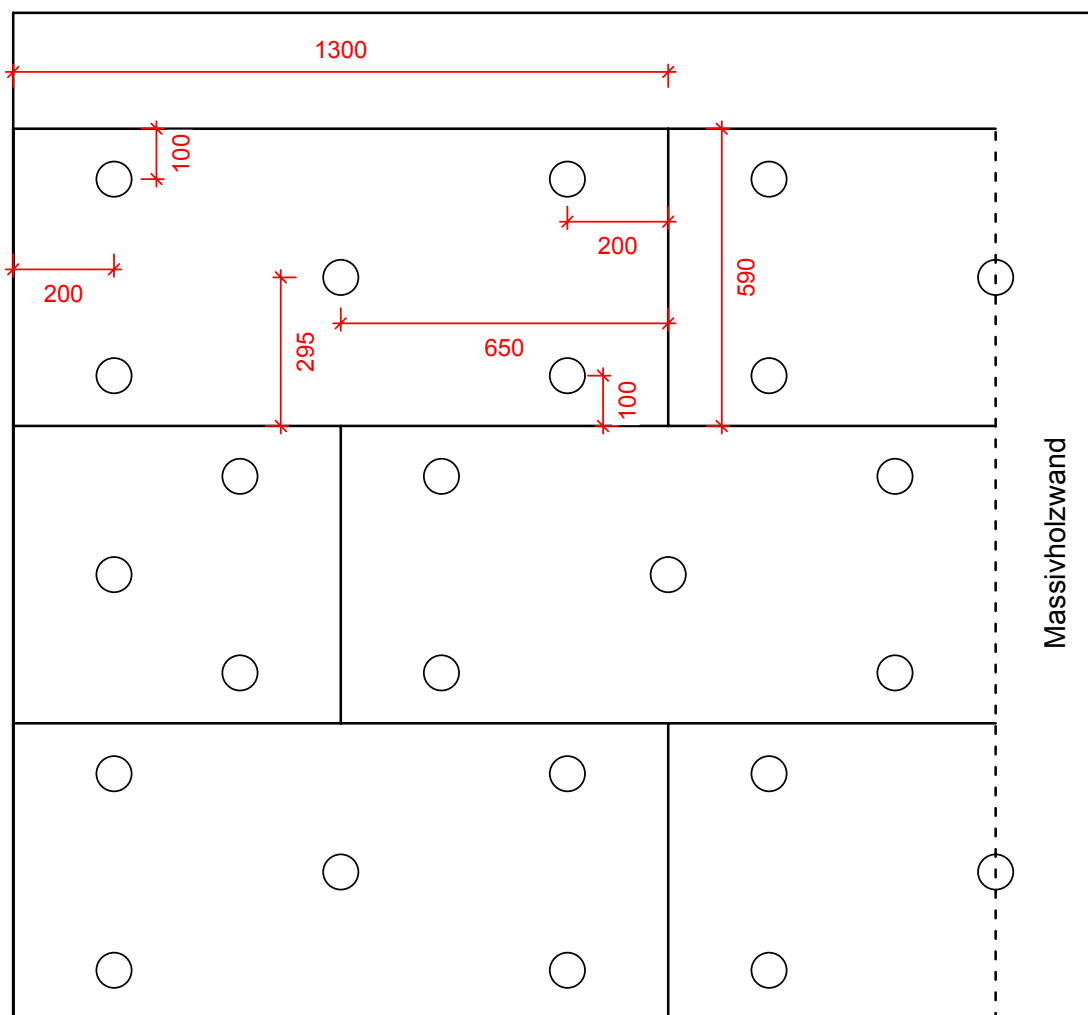
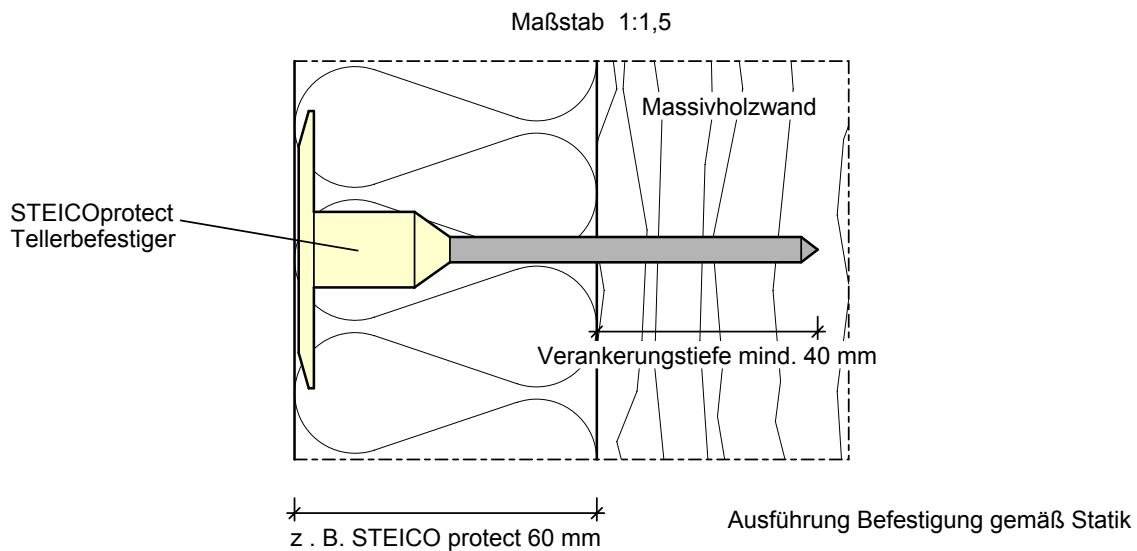
1 : 15

STEICO Aktiengesellschaft

**STEICO**  
natürlich bauen & wohnen

Technik  
Hans-Riedl-Strasse 21  
DE-85622 Feldkirchen

Tel. +49 (0) 89 99 15 51 -0  
Fax +49 (0) 89 99 15 51 - 97  
Internet : www.steico.com



# Anordnung für Tellerbefestiger - flächige Befestigung

Detail Nr.: b-1-7-3

letzter Stand: 01-09-2008

Maßstab:

1 : 15

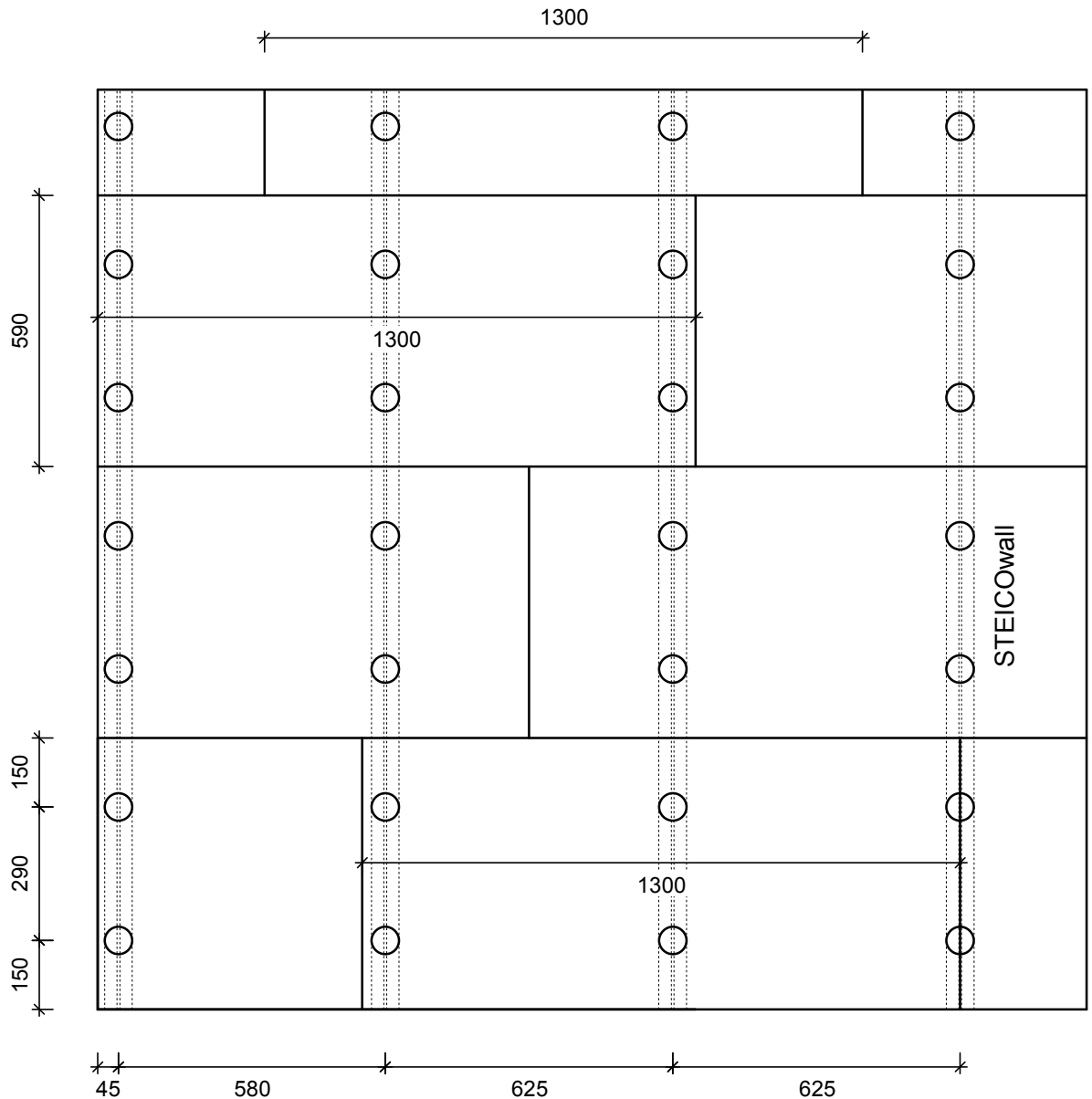
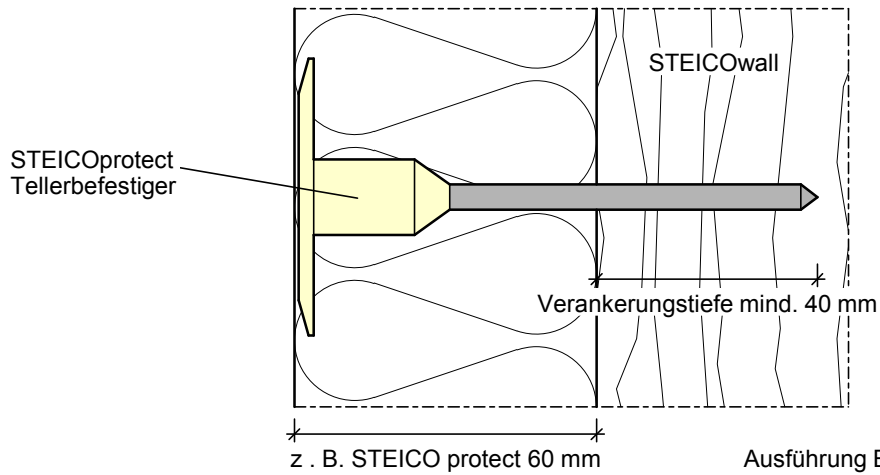
STEICO Aktiengesellschaft

**STEICO**  
natürlich bauen & wohnen

Technik  
Hans-Riedl-Strasse 21  
DE-85622 Feldkirchen

Tel. +49 (0) 89 99 15 51 - 0  
Fax +49 (0) 89 99 15 51 - 97  
Internet : www.steico.com

Maßstab 1:1,5



# Anordnung für Tellerbefestiger - an Träger befestigt

Detail Nr.: b-1-7-4

letzter Stand: 11-12-2007

Maßstab:

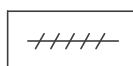
1 : 15

STEICO Aktiengesellschaft

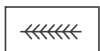
**STEICO**  
natürlich bauen & wohnen

Technik  
Hans-Riedl-Strasse 21  
DE-85622 Feldkirchen

Tel. +49 (0) 89 99 15 51 -0  
Fax +49 (0) 89 99 15 51 - 97  
Internet : www.steico.com



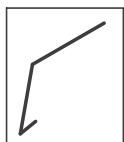
Fugendicht =  
STEICO protect Fugendicht



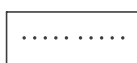
kraftschlüssige  
Verbindung



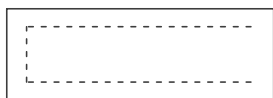
zug- und druckfeste  
Verbindung



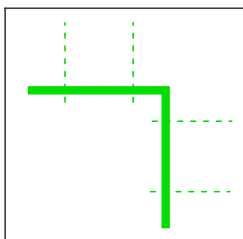
Tropfblech



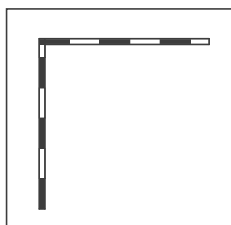
Insektenschutzgitter



Breitrückenkammer



Schubverankerung über  
Winkelverbinder




Abklebung Fuge zwischen  
Holzwerkstoffplatten  
mit Dampfbremsstreifen  
als dauerhaft  
luftdichter Abschluss



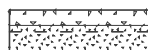
Mauerwerk



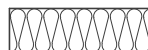
Kies, Schotter



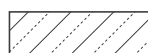
Putz, GKB-Platte




Systemputz (bestehend aus Armierungsmasse,  
Armierungsgewebe, Oberputz)



Dämmung: z.B. STEICO protect



Beton bewehrt



Holzseitenfläche



Holzstirnseite



STEICO rim



Holzwerkstoffplatte z. B. OSB




Abdichtung z.B. Fugendichtband



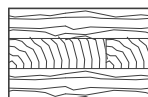
Abdichtung diffusionsoffen  
Unterspannbahn



Abdichtung diffusionsoffen + -hemmend  
Dampfbremse



Abdichtung diffusionsdicht  
Dampfsperre



Massivholzsystem



breite Volllinie

- sichtbare Kante, Rändel



schmale Volllinie

- Maßlinie, Hilfslinie, Lichtkante, Schraffur, Projektionslinie, Biegekante



Strichlinie

- verdeckte Kanten



Strichpunktlinie

- Schnittebene, Symmetrielinie, Bewegungslinie

## Zeichenerklärung 1

Detail Nr.:

-

letzter Stand:

04-12-2007

Maßstab:

-

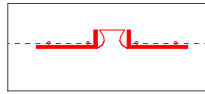
STEICO Aktiengesellschaft



Technik  
Hans-Riedl-Strasse 21  
DE-85622 Feldkirchen

Tel. +49 (0) 89 99 15 51 -0  
Fax +49 (0) 89 99 15 51 - 97  
Internet: www.steico.com

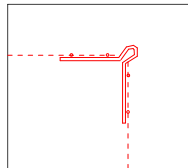
10 mm bis 20 mm  
dehnbar



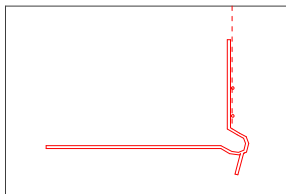
Dehnfugenprofil = STEICO protect Fugenprofil



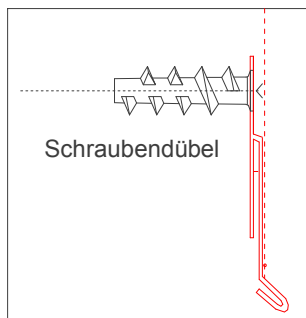
Abschlussprofil = STEICO protect Putzabschlussprofil  
(Abschluss von Deckputzen auf Gewebeteil)



Gewebeeckwinkel = STEICO protect Gewebewinkel

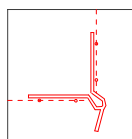


Sockelschiene = STEICO protect Sockelkantenprofil  
(stirnseitige Verklebung)

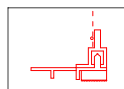


Schraubendübel

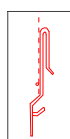
Blechanschlussprofil = STEICO protect  
Blechanschlussprofil (Verklebung)



Tropfkantenprofil = STEICO protect Tropfkantenprofil



Anputzleiste = STEICO protect Anputzleiste  
(komplizierter Fensterabschluss Bewegung in  
2 Richtungen)



Sockelblechanschlussprofil = STEICO protect  
Sockelblechanschlussprofil

## Zeichenerklärung 2

Detail Nr.:

-

letzter Stand:

04-12-2007

Maßstab:

-

**STEICO Aktiengesellschaft**

**STEICO**  
natürlich bauen & wohnen

Technik  
Hans-Riedl-Strasse 21  
DE-85622 Feldkirchen

Tel. +49 (0) 89 99 15 51 -0  
Fax +49 (0) 89 99 15 51 - 97  
Internet : www.steico.com

## Aufschlüsselung der Detailnummern

### 1. Ebene: Bauart

A	Anschlussdetail
PH	Passivhaus
MH	Massivholzwand
MW	Mauerwerk
FW	Fachwerk
B	Befestigung
SH	Sanierung hochgedämmt

### 2. Ebene: Bauteillage

1	Wand
2	Decke
3	Dach

### 3. Ebene: Bauteillage detailliert

1 Wand:	1	Sockel
	2	Außenwand
	3	Balkonaustritt
	4	Fensteranschluss
	5	Fensteranschluss Rollladen
	6	Gefachebene
	7	Ansicht Befestigung
2 Decke:	1	Geschossdeckenanschluss
3 Dach:	1	Traufe
	2	Ortgang
	3	Pultdachabschluss
	4	Gaubenwange

### 4. Ebene: Variante der detaillierten Bauteillage

1 Wand / 2 Außenwand:	1	Außenwandaußenecke
	2	Außenwandinnenecke
	3	Außenwandfläche
	4	Gebäudetrennwand
	5	T - Stoss